



ইন্টারন্যাশনাল লিজে এন্ড
ফাইন্যান্সিয়াল সার্ভিসেস লিমিটেড



বার্ষিক প্রতিবেদন ২০২৩
বাস্তবিক প্রতিবেদন ২০২৩

Letter of Transmittal

All Shareholders,
Bangladesh Bank,
Registrar of Joint Stock Companies and Firms,
Bangladesh Securities and Exchange Commission,
Dhaka Stock Exchange Limited, and
Chittagong Stock Exchange Limited.


Dear Sir(s):

ANNUAL REPORT FOR THE YEAR ENDED DECEMBER 31, 2023.

We are pleased to enclose a copy of the Annual Report together with the Audited Financial Statements including Consolidated and Separate Balance Sheet as at December 31, 2023 and Income Statements, Cash Flow Statements and Changes in Equity Statements for the year ended December 31, 2023 along with notes thereon of International Leasing And Financial Services Limited and its subsidiaries (International Leasing Securities Limited and IL Capital Limited) for your kind perusal and record.

Thank you,

Yours sincerely,



Md. Asaduzzaman
Company Secretary (CC)



ইন্টারন্যাশনাল লিজিং এন্ড
ফাইন্যান্সিয়াল সার্ভিসেস লিমিটেড

ইন্টারন্যাশনাল লিজিং এন্ড ফাইন্যান্সিয়াল সার্ভিসেস লিমিটেড (আই এল এফ এস এল) বাংলাদেশের একটি সুপরিচিত নন-ব্যাংক আর্থিক প্রতিষ্ঠান। ১৯৯৬ সালে ছোট পরিসরে যাত্রা শুরু করার পর থেকে আইএলএফএসএল দীর্ঘ ২৮ (আঠাশ) বছর যাবৎ গ্রাহকদের সকল চাহিদা মিটিয়ে বিশ্বস্ত বন্ধু হিসেবে গ্রাহকদের মনে স্থান করে নিয়েছে। অতি শীঘ্রই পুনর্গঠিত প্রতিষ্ঠানটি স্বাভাবিক কর্মকাণ্ডে ফিরে এসে আবারও তা প্রমাণ করবে।

বার্ষিক প্রতিবেদন ২০২৩

বার্ষিক প্রতিবেদন ২০২৩



ইন্টারন্যাশনাল লিজিং এন্ড
ফাইন্যান্সিয়াল সার্ভিসেস লিমিটেড





ইন্টারন্যাশনাল লিজিং এন্ড
ফাইন্যান্সিয়াল সার্ভিসেস লিমিটেড



‘মাননীয় সুপ্রিম কোর্টের হাইকোর্ট বিভাগ’ কর্তৃক মনোনীত চেয়ারম্যান, পরিচালনা পর্ষদ সদস্যগণ
এবং ব্যবস্থাপনা পরিচালক ও উপ-ব্যবস্থাপনা পরিচালক

সূচিপত্র

পরিচিতি

বার্ষিক প্রতিবেদন বিষয়ে	০৮
গ্রুপ পরিচিতি	০৯
গ্রুপের কাঠামো	১০
পণ্য এবং সেবা	১১
প্রতিষ্ঠানের তথ্য	১২
শাখা এবং সাবসিডিয়ারী	১৩
সদস্য পদ	১৪
ব্যাকারস্	১৪
দর্শন	১৫
উদ্দেশ্য	১৫
কৌশলগত লক্ষ্য	১৫
নীতি ও আদর্শ	১৬
পেশাদার উদ্যোক্তা	১৬
আচরণ বিধি ও নৈতিকতা	১৬


ব্যবস্থাপনা সংক্রান্ত আলোচনা ও বিশ্লেষণ

টেকসই উন্নয়ন	২২
অর্থনৈতিক পরিবেশ পর্যালোচনা	২৪
আর্থিক প্রতিষ্ঠান খাত	২৫
প্রধান আর্থিক সূচক (সামগ্রিক)	২৬
আর্থিক সূচক (একক)	২৭
তথ্য চিত্রে আর্থিক সূচকসমূহ	২৮
লভ্যাংশ প্রদানের ইতিহাস	৩০
মূলধন এবং শেয়ারহোল্ডিং কাঠামো	৩১
চেয়ারম্যান মহোদয়ের বক্তব্য	৩৩
ব্যবসায়িক অগ্রগতি ও গ্রাহক সেবা	৫৩
অভিভাবকহীন ঋণ গ্রহীতা প্রতিষ্ঠানের পর্ষদ পুনর্গঠন	৫৬
রেপটাইলস ফার্ম লিমিটেড	৫৭
আনান কেমিক্যাল ইন্ডাস্ট্রিজ লিমিটেড	৬১
রহমান কেমিক্যালস লিমিটেড	৬৩
নর্দান জুট ম্যানুফেকচারিং কোম্পানী লিমিটেড	৬৪

সুশাসন এবং ঝুঁকি ব্যবস্থাপনা

পরিচালকবৃন্দের পরিচিতি	৬৬
পরিচালকবৃন্দের দায়বদ্ধতার বিবৃতি	৭৪
নিরীক্ষা কমিটি	৭৪
কার্যনির্বাহী কমিটি	৭৪
ব্যবস্থাপনা কমিটি	৭৫
মানব সম্পদ	৭৬
ঝুঁকি ব্যবস্থাপনার বিবরণ	৭৮
ব্যবস্থাপনা পরিচালকের বক্তব্য	৮২
পরিচালকমণ্ডলীর প্রতিবেদন	৮৬
নিরীক্ষা কমিটির প্রতিবেদন	৯৭
Status of Compliance with CG Code	১০০
Management's Discussion and Analysis (MDA)	১১৩
Declaration by CEO and CFO	১১৫
Disclosures under Pillar-III Market Discipline	১১৬
Certificate on Corporate Governance Code	১২৬
Value Added Statement	১২৭
Subsidiaries	১২৮
Financial Statements of ILFSL & The Group	১৩৩
International Leasing Securities Limited	১৯৬
IL Capital Limited	২২৩
Notice of the 28th Annual General Meeting	২৪৫
Proxy Form & Attendance Slip	২৪৬





- বার্ষিক প্রতিবেদন বিষয়ে
- গ্রুপ পরিচিতি
- গ্রুপের কাঠামো
- পণ্য ও সেবা
- প্রতিষ্ঠানের তথ্য
- শাখা এবং সাবসিডিয়ারী
- সদস্য পদ
- ব্যাংকারস্
- দর্শন উদ্দেশ্য ও কৌশলগত লক্ষ্য
- নীতি ও দায়িত্ব
- পেশাদার উদ্যোক্তা
- আচরণ বিধি ও নৈতিকতা

বার্ষিক প্রতিবেদনের বিষয়ে

এই বার্ষিক প্রতিবেদনটিতে ইন্টারন্যাশনাল লিজিং এন্ড ফাইন্যান্সিয়াল সার্ভিসেস লিমিটেড এর ২০২৩ সালের আর্থিক বিবরণী উপস্থাপন করা হয়েছে, এছাড়া প্রতিষ্ঠানের ব্যবসায়ের পরিধি ও ভবিষ্যৎ পরিকল্পনা সম্পর্কে ধারণা দেয়া হয়েছে। ইন্টারন্যাশনাল লিজিং এন্ড ফাইন্যান্সিয়াল সার্ভিসেস লিমিটেড একটি সুপরিচিত আর্থিক প্রতিষ্ঠান, যা সুদীর্ঘ ২৮ বছর যাবৎ গ্রাহকদের আর্থিক সেবা দিয়ে আসছে। বর্তমানে স্বাধীন ও স্বতন্ত্র পরিচালকবৃন্দের পরিচালনায় এবং চেয়ারম্যান মহোদয়ের গতিশীল নেতৃত্বে প্রতিষ্ঠানটি অল্প সময়ের মধ্যে ঘুরে দাঁড়িয়ে জনগণের আস্থা অর্জন করেছে। ১৯৯৬ সালে ছোট পরিসর থেকে যাত্রা শুরু পর থেকে আইএলএফএসএল দীর্ঘ ২৮ বছর যাবৎ স্টেকহোল্ডারদের বিভিন্ন আর্থিক সেবা দেওয়ার পাশাপাশি জাতীয় অর্থনীতির একটি অংশ হিসেবে অবদান রাখছে। এই বার্ষিক প্রতিবেদনটিতে প্রতিষ্ঠানের পুনর্গঠন প্রক্রিয়ার গত ০১(এক) বছরের ফলাফল এবং ভবিষ্যৎ পরিকল্পনা নিয়ে আলোচনা করা হয়েছে।

ইন্টারন্যাশনাল লিজিং এন্ড ফাইন্যান্সিয়াল সার্ভিসেস লিমিটেড নিম্নোক্ত আইনকানুন অনুসরণ করে।

- কোম্পানী আইন ১৯৯৪
- ফাইন্যান্স কোম্পানী আইন ২০২৩
- আর্থিক প্রবিধান, ১৯৯৪
- সিকিউরিটিজ এন্ড এক্সচেঞ্জ রুলস, ১৯৮৭
- লিস্টিং রেগুলেশনস, ২০১৫
- ইন্টারন্যাশনাল একাউন্টিং স্ট্যান্ডার্ডস
- ইন্টারন্যাশনাল ফাইন্যান্সিয়াল রিপোর্টিং স্ট্যান্ডার্ডস
- ইনকাম ট্যাক্স অর্ডিনেন্স, আয়কর আইন
- বাংলাদেশ ব্যাংক কর্তৃক প্রকাশিত বিভিন্ন বিধি-প্রবিধান এবং সার্কুলার
- সুশাসন সম্পর্কিত নীতিমালা/ কর্পোরেট গভর্নেন্স কোড

বর্তমানে প্রতিষ্ঠানটি মাননীয় সুপ্রিম কোর্টের হাইকোর্ট বিভাগ কর্তৃক মনোনীত সমাজে সুপ্রতিষ্ঠিত ও স্বনামধন্য ৫জন স্বতন্ত্র পরিচালক দ্বারা পরিচালিত হচ্ছে। প্রতিষ্ঠানটির গতিশীল ও পুনর্গঠন প্রক্রিয়ার নেতৃত্ব দিচ্ছেন মাননীয় সুপ্রিম কোর্টের হাইকোর্ট বিভাগ কর্তৃক মনোনীত চেয়ারম্যান জনাব মো. নজরুল ইসলাম খান। শীঘ্রই প্রতিষ্ঠানটি গ্রাহক এবং শেয়ারহোল্ডারদের আস্থার জায়গায় ফিরবে।

নিরীক্ষার বিষয় ও নিরীক্ষক

নম্বর	নিরীক্ষার বিষয়	নিরীক্ষক
১.	ইন্টারন্যাশনাল লিজিং এন্ড ফাইন্যান্সিয়াল সার্ভিসেস লিমিটেড এর আর্থিক বিবরণী	মেসার্স জোহা জামান কবির রশিদ এন্ড কোং, চার্টার্ড একাউন্টেন্টস
২.	ইন্টারন্যাশনাল লিজিং সিকিউরিটিজ লিমিটেড এর আর্থিক বিবরণী	মেসার্স জোহা জামান কবির রশিদ এন্ড কোং, চার্টার্ড একাউন্টেন্টস
৩.	আইএল ক্যাপিটাল লিমিটেড এর আর্থিক বিবরণী	মেসার্স অভিজিত ভট্টাচার্য এন্ড কোং চার্টার্ড একাউন্টেন্টস
৪.	কর্পোরেট গভর্ন্যান্স	মেসার্স হারুনার রশিদ এন্ড অ্যাসোসিয়েটস চার্টার্ড সেক্রেটারীজ
৫.	প্রভিডেন্ট ফান্ড	মেসার্স আহমেদ জাকের এন্ড কোং চার্টার্ড একাউন্টেন্টস

গ্রুপ পরিচিতি

ইন্টারন্যাশনাল লিজিং এন্ড ফাইন্যান্সিয়াল সার্ভিসেস লিমিটেড ১৫ জানুয়ারি ১৯৯৬ তারিখে কোম্পানী আইন ১৯৯৪ এর অধীনে নিবন্ধিত এবং ১৯ ফেব্রুয়ারি ১৯৯৬ তারিখে আর্থিক প্রতিষ্ঠান আইন, ১৯৯৩ এর অধীনে লাইসেন্স প্রাপ্ত পাবলিক লিমিটেড কোম্পানী। ইন্টারন্যাশনাল লিজিং এন্ড ফাইন্যান্সিয়াল সার্ভিসেস লিমিটেড (আইএলএফএসএল) বাংলাদেশের একটি সুপরিচিত আর্থিক প্রতিষ্ঠান হিসেবে সুদীর্ঘ ২৮ বছর যাবৎ গ্রাহকদের আর্থিক সেবা দিয়ে আসছে।

১৯৯৬ সালে ছোট পরিসরে যাত্রা শুরু করার পর থেকে আইএলএফএসএল দীর্ঘ ২৮ বছর যাবৎ বিভিন্ন স্টেকহোল্ডারদের (আমানতকারী, গ্রাহক, শেয়ারহোল্ডার, পরিচালনা পর্ষদ, ব্যবস্থাপনা কর্তৃপক্ষ, কর্মকর্তা ও কর্মচারী) বিভিন্ন ঋণ ও আমানত সংক্রান্ত আর্থিক সেবা দেয়ার পাশাপাশি জাতীয় অর্থনীতিতে অবদান রাখছে।

বর্তমানে হাইকোর্ট কর্তৃক নিয়োগপ্রাপ্ত মাননীয় চেয়ারম্যান-সহ মোট ৬জন সম্মানিত স্বতন্ত্র পরিচালকবৃন্দ প্রতিষ্ঠানটির কার্যক্রম পর্যবেক্ষণ করছেন এবং যথাযথ সিদ্ধান্ত গ্রহণ করে তা বাস্তবায়নে উপযুক্ত দিকনির্দেশনা প্রদান করছেন। বর্তমানে ব্যবসায়িক উন্নয়নের গতি ত্বরান্বিত করার পাশাপাশি প্রতিষ্ঠানের স্থিতিপত্র পুনর্গঠনের সাথে জড়িত সকল পরিকল্পনা বাস্তবায়নের প্রক্রিয়া চলমান রয়েছে।

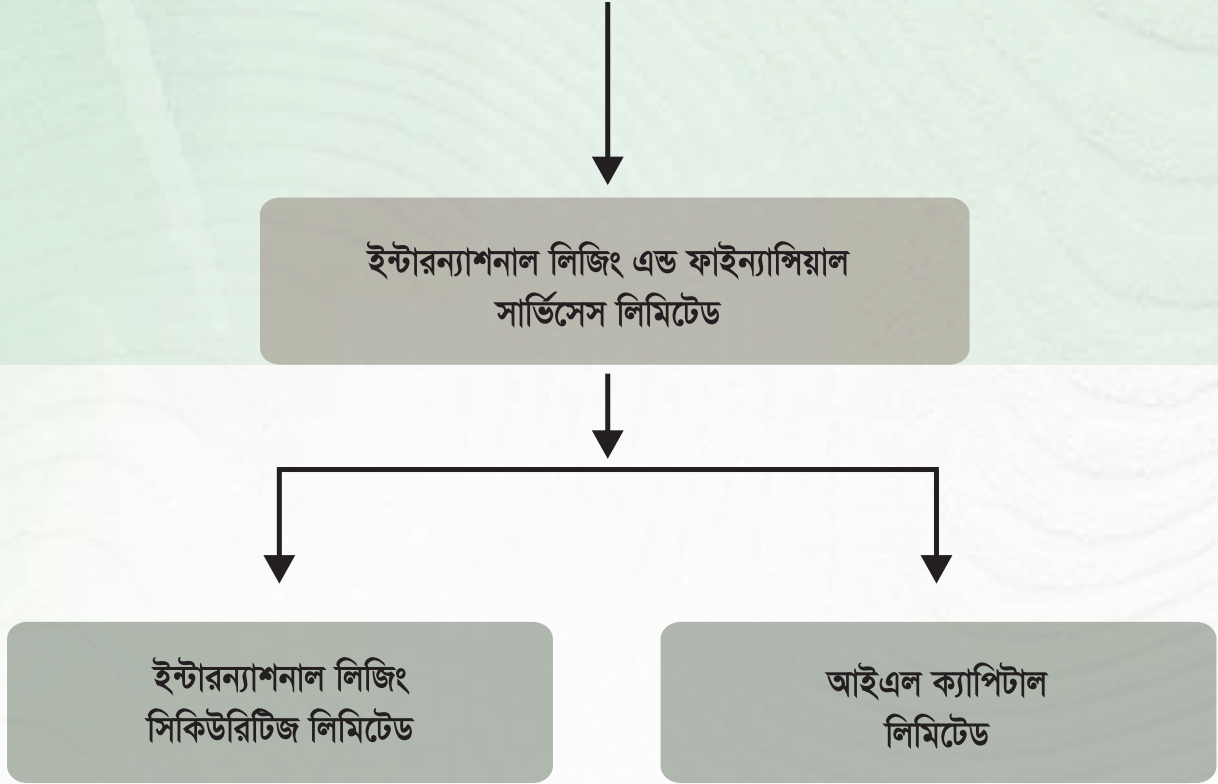
ইন্টারন্যাশনাল লিজিং সিকিউরিটিজ লিমিটেড একটি স্টক ব্রোকারেজ কোম্পানী হিসেবে আগস্ট, ২০০৮ সাল থেকে গ্রাহক সেবা প্রদান করে আসছে। এটি ইন্টারন্যাশনাল লিজিং এন্ড ফাইন্যান্সিয়াল সার্ভিসেস লিমিটেড এর একটি সম্পূর্ণ মালিকানাধীন সাবসিডিয়ারী প্রতিষ্ঠান। ঢাকা স্টক এক্সচেঞ্জ লিমিটেড এবং চট্টগ্রাম স্টক এক্সচেঞ্জ লিমিটেড এর সদস্যপদের মাধ্যমে ইন্টারন্যাশনাল লিজিং সিকিউরিটিজ লিমিটেড গ্রাহকদের সেবা প্রদান করে আসছে।

আইএল ক্যাপিটাল লিমিটেড নভেম্বর ২৪, ২০১০ সালে প্রতিষ্ঠিত হয় এবং এপ্রিল ০৪, ২০১২ সালে মার্চেন্ট ব্যাংকের সব ধরনের সুবিধা নিয়ে যাত্রা শুরু করে। এটি ইন্টারন্যাশনাল লিজিং এন্ড ফাইন্যান্সিয়াল সার্ভিসেস লিমিটেড এর একটি সম্পূর্ণ মালিকানাধীন সাবসিডিয়ারী প্রতিষ্ঠান। আইএল ক্যাপিটাল লিমিটেড এর সেবাসমূহের মধ্যে ইনিশিয়াল পাবলিক অফারিং (আইপিও), রিপিট পাবলিক অফারিং (আরপিও), রাইট শেয়ার ইস্যু উল্লেখযোগ্য। প্রতিষ্ঠান শুরু থেকেই আইএল ক্যাপিটাল লিমিটেড বাংলাদেশ মার্চেন্ট ব্যাংকার্স এসোসিয়েশন (বিএমবিএ) এর সদস্য হিসেবে কাজ করে আসছে।



ইন্টারন্যাশনাল লিজিং এন্ড
ফাইন্যান্সিয়াল সার্ভিসেস লিমিটেড

গ্রুপের কাঠামো



ক্রমিক নং	সাবসিডিয়ারী প্রতিষ্ঠানের নাম	ব্যবসায়ের অবস্থান	মালিকানার পরিমাণ
১	ইন্টারন্যাশনাল লিজিং সিকিউরিটিজ লিমিটেড	বাংলাদেশ	৯৯.৯৯৯৯৪%
২	আইএল ক্যাপিটাল লিমিটেড	বাংলাদেশ	৯৯.৯৯১৯৬%

পণ্য এবং সেবা

আমানত সম্পর্কিত পণ্য ও সেবা

স্থায়ী ও মেয়াদী আমানত প্রকল্প
মাসিক আয় প্রকল্প
দ্বিগুণ সুবিধা প্রকল্প
ডিপিএস
দ্রুত সঞ্চয় প্রকল্প

অর্থায়ন এবং বিনিয়োগ সংক্রান্ত পণ্য ও সেবা

ক্ষুদ্র এবং মাঝারী শিল্পে অর্থায়ন
কর্পোরেট অর্থায়ন ও ইজারা অর্থায়ন
সিডিকেশন অর্থায়ন
গৃহ ক্রয় ও নির্মাণ অর্থায়ন
সেমি পাকা বাড়ি নির্মাণে অর্থায়ন
নারী উদ্যোক্তা অর্থায়ন
কাজের আদেশ অর্থায়ন

ব্রোকারেজ এবং মার্চেন্ট ব্যাংকিং সম্পর্কিত সেবা

আন্ডাররাইটিং
শেয়ার ড্রেডিং
পোর্টফোলিও ব্যবস্থাপনা
বিনিয়োগ ব্যবস্থাপনা
কর্পোরেট অ্যাডভাইজরি
তহবিল সংগ্রহ
ইস্যু ব্যবস্থাপনা
কাস্টোডিয়াল পরিষেবা
মার্জিন ঋণ পরিষেবা
সিডিবিএল সম্পর্কিত পরিষেবা
অনলাইন আইপিও আবেদনের সুবিধা
অত্যাধুনিক ড্রেডিং রুম সুবিধা
ইন্টারনেট ড্রেডিং সুবিধা (মোবাইল এ্যাপ)
রিয়েল টাইম পোর্টফোলিও তথ্য
ই-মেইল এর মাধ্যমে ট্রেড নিশ্চিতকরণ এবং
পোর্টফোলিও বিবৃতি

প্রতিষ্ঠানের তথ্য

রেজিষ্টার্ড নাম

ইন্টারন্যাশনাল লিজিং এন্ড ফাইন্যান্সিয়াল সার্ভিসেস লিমিটেড

আইনগত অবস্থান

জানুয়ারি ১৫, ১৯৯৬ তারিখে কোম্পানী আইন, ১৯৯৪ এবং ফেব্রুয়ারি ১৯, ১৯৯৬ এ আর্থিক প্রতিষ্ঠান আইন, ১৯৯৩ এর অধীনে লাইসেন্স প্রাপ্ত পাবলিক লিমিটেড কোম্পানী। সেপ্টেম্বর ১৬, ২০০৭ তারিখে ঢাকা স্টক এক্সচেঞ্জ পাবলিক এবং চট্টগ্রাম স্টক এক্সচেঞ্জ এ পাবলিক লিমিটেড হিসেবে অন্তর্ভুক্ত হয়।

রেজিস্ট্রেশন নাম্বার

সি - ৩০১২১(১৩৪৭)/৯৬

বাংলাদেশ ব্যাংক লাইসেন্স নাম্বার

আ: প্র: (অ-ব্যাংকিং) বিভাগ/ঢাকা/৯/৯৬

রেজিষ্টার্ড এবং কর্পোরেট অফিস

ইন্টারন্যাশনাল লিজিং এন্ড ফাইন্যান্সিয়াল সার্ভিসেস লিমিটেড
ডিআর টাওয়ার (১৩তম তলা), ৬৫/২/২, বীর প্রতীক গাজী গোলাম
দস্তগীর রোড, পুরানা পল্টন, ঢাকা - ১০০০, বাংলাদেশ।
টেলিফোনঃ +৮৮০-২-২২৩৩৮১২২৮, ২২৩৩৫৩৪৮৫
ফ্যাক্সঃ +৮৮০-২-২২৩৩৮১২২৭

কোম্পানী ই-মেইল

info@ifsl.com

কোম্পানী ওয়েবসাইট

www.ifsl.com

চেয়ারম্যান

জনাব মো. নজরুল ইসলাম খান

অন্যান্য পদে বা দায়িত্বে

ব্যবস্থাপনা পরিচালক

জনাব কাজী আলমগীর

উপ-ব্যবস্থাপনা পরিচালক

জনাব মো. মশিউর রহমান

প্রধান আর্থিক কর্মকতা

জনাব মো. আবু বকর সিদ্দিক, এফসিএ

অভ্যন্তরীণ নিরীক্ষা বিভাগীয় ইনচার্জ

জনাব মো. রফিক হোসেন

কোম্পানী সচিব (চলতি দায়িত্বে)

জনাব মো. আসাদুজ্জামান

বহিঃনিরীক্ষক

জোহা জামান কবির রশিদ এন্ড কোং, চার্টার্ড একাউন্টেন্টস

কর্পোরেট গভর্নেন্স অডিটর

মেসার্স হারুনুর রশিদ এন্ড অ্যাসোসিয়েটস চার্টার্ড সেক্রেটারীজ

শাখা এবং সাবসিডিয়ারী

ইন্টারন্যাশনাল লিজিং এন্ড ফাইন্যান্সিয়াল সার্ভিসেস লিমিটেড

আগ্রাবাদ শাখা, চট্টগ্রাম

আইয়ুব ট্রেড সেন্টার (৭ম তলা)
১২৬৯/বি,এস কে মুজিব রোড আগ্রাবাদ সি/এ
চট্টগ্রাম-৪১০০।
টেলিফোন: +৮৮-০৩১-২৫১৪৬২১-৩
ফ্যাক্স: +৮৮-০৩১-২৫১৪৬২০

সিলেট শাখা

ফিরোজ সেন্টার (৬ষ্ঠ তলা)
চৌহাট্টা, সিলেট সদর - ৩১০০
টেলিফোন: +৮৮-০৮২১-৭১০০৩৪

উত্তরা শাখা

বাড়ি নং - ২১, (৩য় তলা)
সোনারগাঁও জনপথ রোড, সেক্টর - ১৩
উত্তরা, ঢাকা - ১২৩০
টেলিফোন: +৮৮-০২-৪৮৯৫৪৪২৩-২৪

সাবসিডিয়ারী

ইন্টারন্যাশনাল লিজিং সিকিউরিটিজ লিমিটেড

কর্পোরেট হেড অফিস

হোসেন টাওয়ার (২য় তলা)
১১৬, বীর প্রতীক গাজী গোলাম দস্তগীর রোড
নয়া পল্টন, ঢাকা - ১০০০
টেলিফোন: +৮৮-০-২-৯৩৪৪০৯৩
ফ্যাক্স: +৮৮-০-২-৯৩৪৩৮৪১
ই-মেইল: securities@ilslbd.com
ওয়েব সাইট: www.ilslbd.com

আগ্রাবাদ শাখা, চট্টগ্রাম

আইয়ুব ট্রেড সেন্টার (৯ম তলা)
১২৬৯/বি, এসকে মুজিব রোড, আগ্রাবাদ সি/এ
চট্টগ্রাম-৪১০০।
টেলিফোন: +৮৮-০৩১-২৫১৪৬২১-৬
ফ্যাক্স: +৮৮-০৩১-২৫১৪৬২৮

খাতুনগঞ্জ শাখা, চট্টগ্রাম

বিএসএম সেন্টার (৩য় তলা)
১১৯/১২২, আমির মার্কেট, খাতুনগঞ্জ
চট্টগ্রাম - ৪০০০
টেলিফোন: +৮৮-০-৩১-২৮৬৬৯৭১-৭৪
ফ্যাক্স: +৮৮-০-৩১-২৮৬৬৯৭৫

সিলেট শাখা

ফিরোজ সেন্টার (৬ষ্ঠ তলা)
চৌহাট্টা, সিলেট - ৩১০০
টেলিফোন: +৮৮-০৮২১-৭১০০৩৪
ফ্যাক্স: +৮৮-০৮২১-৭১০২৬৬

আইএল ক্যাপিটাল লিমিটেড

কর্পোরেট হেড অফিস

হোসেন টাওয়ার (৩য় তলা)
১১৬, বীর প্রতীক গাজী গোলাম দস্তগীর রোড
নয়া পল্টন, ঢাকা - ১০০০
টেলিফোন: +৮৮-০-২-৫৮৩১৫৩৮৯
ফ্যাক্স: +৮৮-০-২-৫৮৩১৫৩৮৭
ই-মেইল: info@il-capital.com
ওয়েব সাইট: www.il-capital.com

সদস্য পদ

- বাংলাদেশ লিজিং এন্ড ফাইন্যান্স কোম্পানীজ এসোসিয়েশন (বিএলএফসিএ)
- এশিয়ান লিজিং এন্ড ফাইন্যান্স কোম্পানীজ এসোসিয়েশন (এএলএফসিএ)
- বাংলাদেশ এসোসিয়েশন অব পাবলিক লিস্টেড কোম্পানীজ (বিএপিএলসি)
- ইন্টারন্যাশনাল চেম্বার অব কমার্স - বাংলাদেশ (আইসিসি)
- মেট্রোপলিটন চেম্বার অব কমার্স এন্ড ইন্ডাস্ট্রিজ (এমসিসিআই)
- দ্য ইনস্টিটিউট অফ ব্যাংকার্স বাংলাদেশ (আইবিবি)
- বাংলাদেশ এসোসিয়েশন অব ফাইন্যান্স কোম্পানীজ (বিএএফসি)

ব্যাংকারস

- অগ্রণী ব্যাংক পিএলসি
- আল-আরাফাহু ইসলামী ব্যাংক পিএলসি
- আনসার ভিডিপি উল্লয়ন ব্যাংক পিএলসি
- বাংলাদেশ কমার্স ব্যাংক পিএলসি
- বাংলাদেশ ডেভেলপমেন্ট ব্যাংক পিএলসি
- বেসিক ব্যাংক পিএলসি
- ব্যাংক এশিয়া পিএলসি
- ব্র্যাক ব্যাংক পিএলসি
- ব্যাংক আল-ফালাহু পিএলসি
- ঢাকা ব্যাংক পিএলসি
- ডাচ-বাংলা ব্যাংক পিএলসি
- ইস্টার্ন ব্যাংক পিএলসি
- যমুনা ব্যাংক পিএলসি
- জনতা ব্যাংক পিএলসি
- মেঘনা ব্যাংক পিএলসি
- মার্কেন্টাইল ব্যাংক পিএলসি
- মিডল্যান্ড ব্যাংক পিএলসি
- মধুমতি ব্যাংক পিএলসি
- মিউচুয়াল ট্রাস্ট ব্যাংক পিএলসি
- এবি ব্যাংক পিএলসি
- এনসিসি ব্যাংক পিএলসি
- এনআরবি ব্যাংক পিএলসি
- এনআরবি কমার্শিয়াল ব্যাংক পিএলসি
- ওয়ান ব্যাংক পিএলসি
- প্রিমিয়ার ব্যাংক পিএলসি
- গ্রাইম ব্যাংক পিএলসি
- পূবালী ব্যাংক পিএলসি
- রূপালী ব্যাংক পিএলসি
- শাহজালাল ইসলামী ব্যাংক পিএলসি
- সোশ্যাল ইসলামী ব্যাংক পিএলসি
- সোনালী ব্যাংক পিএলসি
- সাউথ বাংলা এগ্রিকালচার এ্যান্ড কমার্স ব্যাংক পিএলসি
- সাউথইস্ট ব্যাংক পিএলসি
- স্টান্ডার্ড ব্যাংক পিএলসি
- দি সিটি ব্যাংক পিএলসি
- ইউনিয়ন ব্যাংক পিএলসি
- ইউনাইটেড কমার্শিয়াল ব্যাংক পিএলসি
- উত্তরা ব্যাংক পিএলসি
- উরি ব্যাংক (দক্ষিণ কোরিয়া)

দর্শন

গ্রাহকদের আর্থিক সেবা প্রদানের মাধ্যমে শেয়ারহোল্ডারদের সম্পদের মূল্য বৃদ্ধি করা

উদ্দেশ্য

সম্পূর্ণ পেশাদারিত্বের সাথে গ্রাহকদের ব্যক্তিগত, ব্যবসায়িক ও উদ্ভাবনীমূলক বিভিন্ন আর্থিক সেবা প্রদান, দারিদ্র্য বিমোচন এবং সামাজিক উন্নয়নের ক্ষেত্রে ভিন্নধর্মী কল্যাণমুখী উদ্যোগ গ্রহণ

কৌশলগত লক্ষ্য

ইন্টারন্যাশনাল লিজিং এন্ড ফাইন্যান্সিয়াল সার্ভিসেস লিমিটেড-কে আর্থিক শিল্পখাতে পুনর্গঠনের মাধ্যমে একটি প্রগতিশীল প্রতিষ্ঠান হিসেবে গড়ে তুলে গ্রাহকদের আস্থায় ফেরা

- ঝুঁকি গ্রহণ এবং সুযোগ সৃষ্টির মাধ্যমে সমাজের এবং শেয়ারহোল্ডারদের সম্পদের মূল্য বৃদ্ধি করা
- সকল আমানতকারীদের আমানতের সর্বোচ্চ নিরাপত্তা নিশ্চিত করা
- অভ্যন্তরীণ ঝুঁকি ব্যবস্থাপনা নিয়ন্ত্রণ এবং নিরীক্ষণের ক্ষেত্রে যথাযথ নীতিমালা অনুসরণ করা
- অভ্যন্তরীণ এবং বাহ্যিক সকল আইন-কানুন এবং প্রবিধান মেনে কার্যক্রম পরিচালনা করা
- সুশাসনের বিভিন্ন প্রবিধান মেনে সর্বোচ্চ স্বচ্ছতা রক্ষা করা



নীতি ও আদর্শ

গ্রাহকের অংশীদারিত্ব

আমরা গ্রাহকের সাথে স্বচ্ছতা এবং আন্তরিকতার সাথে অংশীদারিত্বের ভিত্তিতে পারস্পরিক লাভজনক লেনদেন করে থাকি।

মানুষের প্রতি শ্রদ্ধা

আমরা আমাদের কর্মীদেরকে পরিবারের সদস্য মনে করি এবং কাজের গতিশীলতা ও কর্মীবান্ধব পরিবেশ নিশ্চিত করি।

সততা

আমাদের সকল কাজ উন্নত নৈতিকতার অনুশীলনের উপর ভিত্তি করে পরিচালিত হয়।

স্টেকহোল্ডারদের সম্পদের মূল্য বৃদ্ধি

আমরা আমাদের ঝুঁকি ব্যবস্থাপনা, মুনাফা বৃদ্ধি, প্রাতিষ্ঠানিক প্রবৃদ্ধি এবং সামাজিক কল্যাণের মাধ্যমে শেয়ারহোল্ডারদের সম্পদের মূল্য বৃদ্ধি ও অন্য সকল স্টেকহোল্ডারদের স্বার্থ রক্ষা করি।

দক্ষতাকে প্রাধান্য

দক্ষতার অনুশীলন আমাদের সৃষ্টিশীল কর্মপরিকল্পনা এবং প্রতিকূলতার সমাধান খুঁজতে আগ্রহী করে তোলে।



পেশাদার উদ্যোক্তা

দুই দশকের বেশি অভিজ্ঞতা,
পেশাদারিত্বের মনোভাব এবং
উদ্যোক্তাপ্রবণ চিন্তাধারা আমাদের
নানাবিধ প্রতিবন্ধকতা এবং জটিলতা
মোকাবেলা করতে সহায়তা করে।



আচরণ বিধি ও নৈতিকতা

ইন্টারন্যাশনাল লিজিং এন্ড ফাইন্যান্সিয়াল সার্ভিসেস লিমিটেড এর অনুমোদিত আচরণ বিধি অনুযায়ী প্রতিষ্ঠানের কর্মীগণ পেশাদারিত্বের সাথে সততা, দক্ষতা, মর্যাদা এবং নৈতিকতার সাথে কাজ করে। কর্মীরা নিজেদের পেশাদারিত্ব এবং দক্ষতা বৃদ্ধির জন্য নিজেদের বিচার বিবেচনা প্রয়োগ করে। কর্মীরা প্রতিষ্ঠানের সাথে সম্পর্কিত আইন, বিধি, নীতি এবং মান বজায় রাখার পাশাপাশি গোপনীয়তা এবং বিশ্বস্ততা বজায় রেখে কাজ করে।

২৭ তম বার্ষিক সাধারণ সভা



ফিরে দেখা



ব্যবস্থাপনা পরিচালকের যোগদান



বিশ্ব নারী দিবস উপলক্ষে ইন্টারন্যাশনাল লিজিং এন্ড ফাইন্যান্সিয়াল সার্ভিসেস লিমিটেড এর পক্ষ থেকে আংশিক কর্মসূচি।

ফিরে দেখা



ফাইন্যান্স কোম্পানি আইন, ২০২৩ (২০২৩ সনের ৫৯ নং আইন) আর্থিক প্রতিষ্ঠান সমূহের ব্যবসায়িক কার্যক্রম পরিচালনার প্রণীত আইনের প্রভাব বিষয়ক আলোচনা।



ফাইন্যান্সিয়াল রিপোর্টিং অ্যাক্ট ২০১৫ এর উপর প্রশিক্ষণ



আর্থিক সাক্ষরতা কর্মশালা

ফিরে দেখা

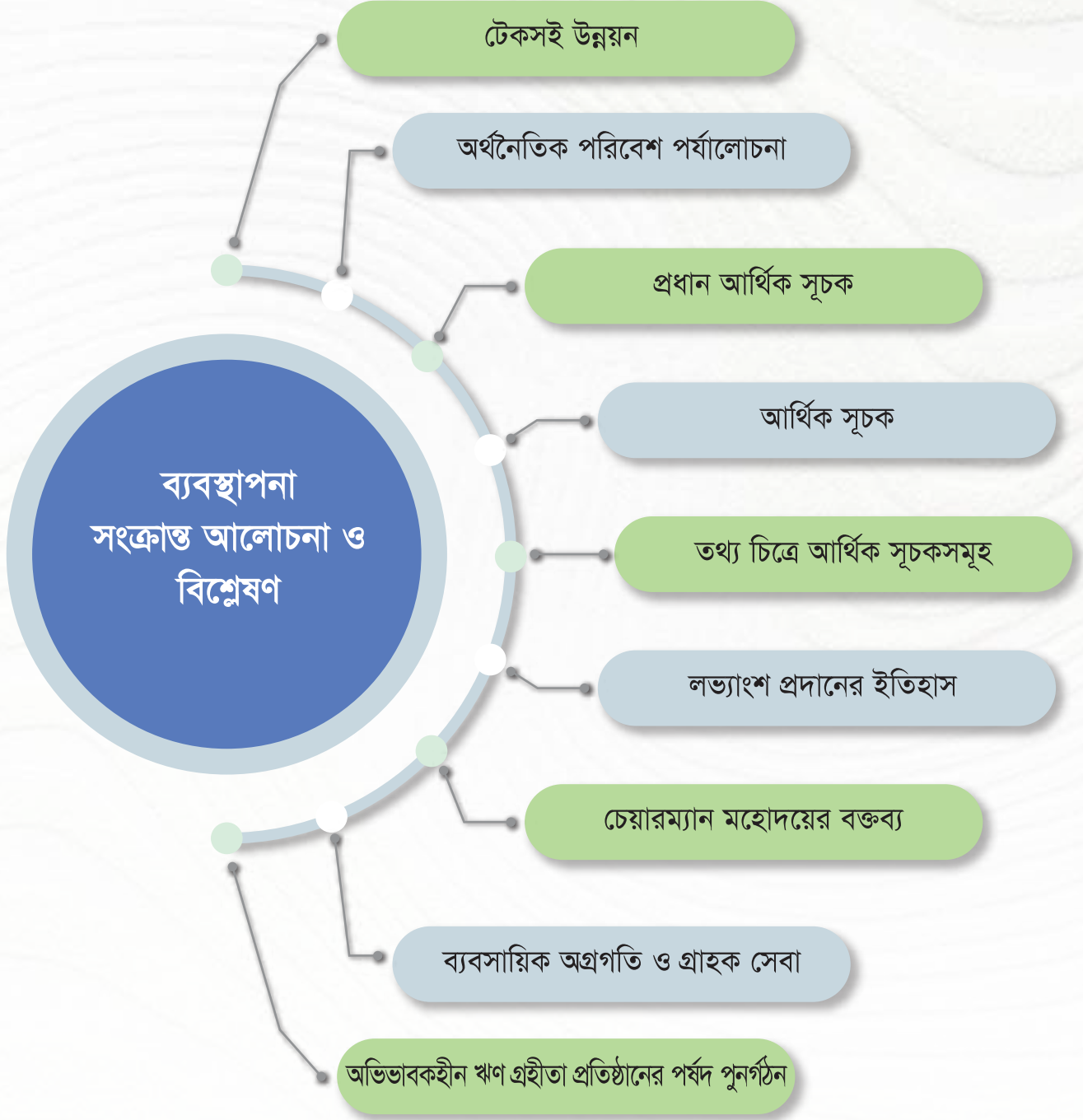
“উইন এন্ড গ্ৰো” প্রোগ্রামের অধীনে টিম বিল্ডিং কার্যক্রম



ফিরে দেখা

“উইন এন্ড গ্ৰো” প্রোগ্রামের অধীনে টিম বিল্ডিং কার্যক্রম





ইন্টারন্যাশনাল লিজিং এন্ড ফাইন্যান্সিয়াল সার্ভিসেস
লিমিটেড এর লক্ষ্য ও উদ্দেশ্য

গ্রাহকের পূর্ণ আস্থা
প্রতিষ্ঠা ও মুনাফা অর্জন

স্বচ্ছতা, নিরপেক্ষতা
ও জবাবদিহিতা

দীর্ঘমেয়াদী কার্যকর
পরিকল্পনা প্রণয়ন ও
এর যথাযথ বাস্তবায়ন



ইন্টারন্যাশনাল লিজিং এন্ড
ফাইন্যান্সিয়াল সার্ভিসেস লিমিটেড

অর্থনৈতিক পরিবেশ পর্যালোচনা

বিশ্ব অর্থনীতির ধীর গতি, দ্রব্যমূল্যের উর্ধ্বগতির প্রভাবে সরবরাহ শৃঙ্খলে ব্যাঘাতের ফলে অর্থনৈতিক কর্মকাণ্ডের বিরূপ পরিস্থিতি মোকাবেলা করে বিশ্বব্যাপী অর্থনীতির সাথে তাল মিলিয়ে একটি উন্নত, সমৃদ্ধ ও স্মার্ট বাংলাদেশ গড়ার স্বপ্ন নিয়ে স্মার্ট বাংলাদেশ গড়ার প্রত্যয়ে দৃঢ় অঙ্গীকারবদ্ধ। শক্তিশালী অভ্যন্তরীণ চাহিদা, সম্প্রসারিত রাজস্বনীতি, রপ্তানীতে উচ্চ প্রবৃদ্ধি, স্বাভাবিক কোভিড পরিস্থিতি, জীবন-জীবিকার পুনরুদ্ধার, অর্থনৈতিক কর্মকাণ্ডের স্বাভাবিকতা, কোভিড-১৯ প্রণোদনা প্যাকেজসমূহের বাস্তবায়ন, পদ্মাসেতুসহ কয়েকটি মেগা প্রকল্পের সমাপ্তির ফলে অর্থনীতি আবার পাক-মহামারি পর্যায়ে উচ্চ প্রবৃদ্ধির ধারাবাহিকতায় ফিরছে বলে প্রতীয়মান হয়। বৈশ্বিক অর্থনীতির কারণে বাংলাদেশের উচ্চ জিডিপি প্রবৃদ্ধি অর্জনের ধারা ব্যাহত হয়েছে। বিগত এক দশকে বাংলাদেশের জিডিপি প্রবৃদ্ধির গড় হার ছিল ৬.৫ শতাংশের উপর। কোভিড-১৯ এর অতিমারির প্রভাব এই উচ্চ প্রবৃদ্ধি অর্জনের ধারাকে কিছুটা ব্যাহত করেছে। এতদসত্ত্বেও ২০২০-২১ এবং ২০২১-২২ অর্থবছরে যথাক্রমে ৬.৯৪ এবং ৭.১০ শতাংশ প্রবৃদ্ধি অর্জিত হয়। ২০১৮-১৯ অর্থবছরে রেকর্ড ৭.৮৮ শতাংশ প্রবৃদ্ধি অর্জিত হয়। বিবিএস-এর সাময়িক হিসাব অনুযায়ী ২০২২-২৩ অর্থবছরে জিডিপি'র প্রবৃদ্ধির হার ৬.০৩ শতাংশ।

বিগত বছরগুলোতে বাংলাদেশে মূল্যস্ফীতি ৫-৬ শতাংশের মধ্যে স্থিতিশীল অবস্থায় বিদ্যমান ছিলো। তবে ২০২১-২২ অর্থবছরে এটা কিছুটা বৃদ্ধি পেয়ে হয়েছে ৬.২ শতাংশে উন্নীত হয়। ২০২২-২৩ অর্থবছরে মূল্যস্ফীতিতে উর্ধ্বগতি লক্ষণীয় হয়েছে এবং এটা বৃদ্ধি পেয়ে ৯.০ শতাংশে পৌঁছেছে।

মোট রাজস্ব আয় বিগত বছরসমূহে ক্রমাগত বৃদ্ধি পেয়েছে। ২০২১-২২ অর্থবছরের মোট রাজস্ব আয় হয়েছে ৩,৩৪,৬৪২ কোটি টাকা (জিডিপি'র ৮.৪ শতাংশ) এবং ২০২২-২৩ অর্থবছরের সংশোধিত বাজেটে মোট রাজস্ব আয় ছিলো ৪,৩৩,০০০ কোটি টাকা (জিডিপি'র ৯.৮ শতাংশ)।

কোভিড-১৯ অতিমারির প্রভাবে বিগত ২০১৯-২০ অর্থবছরে রপ্তানি কিছুটা সংকুচিত হলেও পরবর্তীতে ২০২০-২১, ২০২১-২২ এবং ২০২২-২৩ অর্থ বছরে রপ্তানি প্রবৃদ্ধির ধারায় উর্ধ্বগতি লক্ষ্য করা যাচ্ছে। ২০২১-২২ অর্থবছরে রপ্তানি আয় ৫০ বিলিয়ন মার্কিন ডলার অতিক্রম করে। ২০২২-২৩ অর্থ বছরের রপ্তানি বৃদ্ধি পায় পূর্ববর্তী বছরের তুলনায় ৬.৭ শতাংশ।

২০০৮-০৯ অর্থবছরে মোট আমদানি ব্যয় ছিল ২২.৫ বিলিয়ন মার্কিন ডলার যা প্রায় ৩.৩ গুণেরও বেশী বৃদ্ধি পেয়ে ২০২২-২৩ অর্থবছরে দাঁড়িয়েছে ৭৫.১ বিলিয়ন মার্কিন ডলার। ২০২২-২৩ অর্থবছরে ডলার সংকট, ডলারের বিপরীতে টাকার অবমূল্যায়ন, চলতি হিসাবের ভারসাম্য, রিজার্ভ পরিস্থিতি বিবেচনা করে আমদানী ব্যয় নিয়ন্ত্রণে রাখার উদ্যোগ গ্রহণ করা হলে পূর্ববর্তী বছরের তুলনায় ২০২২-২৩ অর্থবছরে আমদানি ব্যয় ১৫.৮ শতাংশ কমে যায়।

২০০৮-০৯ অর্থবছরে মোট রেমিটেন্স প্রবাহের পরিমাণ ছিলো ৯.৭ বিলিয়ন মার্কিন ডলার যা ২০২২-২৩ অর্থবছরে দাঁড়িয়েছে ২১.৬ বিলিয়ন মার্কিন ডলার। বিগত এক দশকে রেমিটেন্স প্রবাহের প্রবৃদ্ধির ক্ষেত্রে ব্যাপক উঠানামা লক্ষ্য করা গেছে তেমনি প্রবাহ প্রত্যাশিত প্রবাহের তুলনায় কম। বৈধ পথে রেমিটেন্স প্রবাহ বৃদ্ধির উদ্দেশ্যে সরকার রেমিটেন্স প্রবাহের উপর ২.৫ শতাংশ হারে প্রণোদনা প্রদান করছে।

আর্থিক প্রতিষ্ঠান খাত

আর্থিক প্রতিষ্ঠানগুলো (এনবিএফআই) ব্যাংকিং খাত অপেক্ষা অতিরিক্ত পরিষেবা সরবরাহ করে থাকে যার মাধ্যমে আর্থিক প্রতিষ্ঠান খাত অর্থনীতিতে গুরুত্বপূর্ণ ভূমিকা পালন করে। আর্থিক প্রতিষ্ঠান খাতের বহু-মুখী পণ্য এবং পরিষেবা গ্রাহকদের চ্যালেঞ্জিং চাহিদা মিটিয়ে প্রতিযোগিতামূলক আর্থিক বাজারে নিয়ে আসে। আর্থিক প্রতিষ্ঠানগুলো বাংলাদেশের মূলধন বাজারের পাশাপাশি বাংলাদেশের রিয়েল এস্টেট খাতেও গুরুত্বপূর্ণ ভূমিকা পালন করে।

ব্যাংকের মতোই বাংলাদেশ ব্যাংকের লাইসেন্স নিয়ে গ্রাহকদের কাছ থেকে আমানত সংগ্রহ করেছে নন-ব্যাংকিং প্রতিষ্ঠানগুলো। একইভাবে এই প্রতিষ্ঠানগুলো গ্রাহকদের ঋণও দিচ্ছে।

বর্তমানে বাংলাদেশে পঁয়ত্রিশটি (৩৫টি) এনবিএফআই কাজ করছে। এনবিএফআইগুলোর মধ্যে তিনটি (৩টি) সরকারি মালিকানাধীন, তেরোটি (১৩টি) বিদেশী অংশগ্রহণে যৌথ উদ্যোগ এবং বাকি উনিশটি (১৯টি) বেসরকারি-খাতের কোম্পানি। ৩০ জুন ২০২৩ ইং পর্যন্ত এনবিএফআই-এর শাখার সংখ্যা দাঁড়িয়েছে ২৭৪টি। শাখাগুলির মধ্যে ৮০টি ঢাকা জেলায় এবং বাকি ১৯৪টি সারা দেশের ৩৬টি জেলায় অবস্থিত।

২০২৩ সালের জুনের শেষে এনবিএফআইগুলোর মোট সম্পদ ছিল ৯৯৬.৮৫ বিলিয়ন টাকা, যা ২০২২ সালের শেষে ছিলো ৯২০.০১ বিলিয়ন টাকা (অনিরীক্ষিত)।

এনবিএফআইগুলো অর্থনীতির বিভিন্ন খাতে বিনিয়োগ করছে, তবে তাদের বিনিয়োগ বেশিরভাগই শিল্প খাতে কেন্দ্রীভূত। ২০২৩ সালের জুনের শেষে এনবিএফআই-এর বিনিয়োগের খাতভিত্তিক সংমিশ্রণ ছিলো : শিল্প খাতে ৪৫.৪৩ শতাংশ, গৃহায়ণ খাতে ১৮.৪৪ শতাংশ, আর্থিক কর্পোরেশন খাতে ৬.৬১ শতাংশ, সেবা খাতে ৬.৭৪ শতাংশ, ভোক্তা অর্থ খাতে ৩.৫২ শতাংশ ব্যবসা ও বাণিজ্য খাতে ১৫.৩০ শতাংশ, কৃষি খাতে ২.২৮ শতাংশ এবং অন্যান্য ১.৬০ শতাংশ।

আর্থিক প্রতিষ্ঠান আইন, ২০২৩-এর ধারা ২৬ (১) অনুযায়ী এনবিএফআইগুলোকে তাদের পরিশোধিত মূলধন ও রিজার্ভ এর ২৫ শতাংশ পর্যন্ত পুঁজিবাজারে বিনিয়োগ করার অনুমতি দেওয়া হয়েছে। জুন ৩০, ২০২৩ এর শেষে, পুঁজিবাজারে সমস্ত এনবিএফআই-এর মোট বিনিয়োগ দাঁড়িয়েছে ৪৮.৮০ বিলিয়ন টাকা যা এনবিএফআইগুলোর মোট সম্পদের ৪.৯০ শতাংশ।

আর্থিক প্রতিষ্ঠানসমূহ তাদের গ্রাহকদের উপর কোভিড-১৯ এর প্রভাব প্রশমিত করতে বেশ কিছু নীতিগত ব্যবস্থা নিয়েছে। কিছু মূলনীতি হলো - ঋণ/লিজ/অগ্রিম শ্রেণীবিভাগে শিথিলকরণ, দ্বি-সাপ্তাহিক ভিত্তিতে সিআরআর ২.৫ শতাংশ থেকে কমিয়ে ১.৫ শতাংশ এবং দৈনিক ভিত্তিতে ২.০ শতাংশ থেকে ১.০ শতাংশ বাড়িয়ে, ঋণ পুনর্গঠন এবং ঘূর্ণায়মান ঋণ পুনঃনবায়ন সহজ শর্তে সুবিধা প্রদান করে আর্থিক প্রতিষ্ঠানসমূহে অর্থনৈতিক তারল্য ধরে রাখার উদ্যোগ নেয়। তদুপরি, বাংলাদেশ ব্যাংক শিল্প ও সেবা খাত এবং কুটির, ক্ষুদ্র, ক্ষুদ্র ও মাঝারি উদ্যোগ (সিএমএসএমই) সেক্টরে কার্যকরী মূলধন প্রদানের জন্য সরকারী উদ্দীপনা প্যাকেজের অধীনে মহামারী আক্রান্ত নন-ব্যাংক আর্থিক প্রতিষ্ঠান এবং ব্যাংকগুলোর গ্রাহকদের জন্য সুদের হার ভর্তুকি এবং পুনঃঅর্থায়ন প্রকল্পের সুবিধা প্রদান করে।

প্রধান আর্থিক সূচক (সামগ্রিক)

কোটি টাকা

বিবরণ	২০২৩	২০২২	২০২১	২০২০	২০১৯
-------	------	------	------	------	------

ক) আর্থিক সূচক

মোট আয়	১১৩.৭৮	১৪৫.৪৩	১৮৯.৮৯	২০১.৮৪	(২৪৫.৩০)
মোট ব্যয়	(২৪৭.৪২)	(২৯২.০৮)	(৩৬৫.৬৯)	(৪৬১.৩২)	(৫১৩.৮৯)
পরিচালন মুনাফা	(১৫৩.০৯)	(১৬৬.৪১)	(১৫৬.৬৮)	(২৩৭.০৪)	(৭৩১.২৭)
আর্থিক খরচসমূহ	(২৬৬.৮৭)	(৩১১.৮৪)	(৩৪৬.৫৬)	(৪৩৮.৮৮)	(৪৮৫.৯৭)
কর পূর্ববর্তী মুনাফা	(২৪৩.৮০)	(১৭৬.৩৮)	(২০২.২৫)	(৬৯০.৯২)	(২,৭৯৫.১৮)
কর সংস্থান	১.৬৬	২.০১	৩.১৯	৩.৩০	৭.৫১
কর পরবর্তী মুনাফা	(২৪৫.১৪)	(১৭৪.৩৭)	(২০৫.০৬)	(৬৮৭.৬২)	(২,৮০২.৬৮)
ঋণ	৪,১৫৯.৫৫	৪,২০২.৮৬	৪,১৭৮.৮৭	৪,১২৮.৭২	৪,০২৬.৭৭
দীর্ঘমেয়াদী দায়	৪,৩৭০.০৯	৪,০৪৪.৮৪	৪,০৮৩.১৪	৩,৮৭৭.৬১	৩,৮৪৩.৩৯
পরিশোধিত মূলধন	২২১.৮১	২২১.৮১	২২১.৮১	২২১.৮১	২২১.৮১
শেয়ারহোল্ডারদের মূলধন	(৩,৮৪৪.১৬)	(৩,৫৯৮.৭০)	(৩,৪২০.১৮)	(৩,২১৪.৭৪)	(২,৫২০.৫২)

খ) বিভিন্ন আর্থিক অনুপাত

নীট মূলধনের বিপরীতে আয়ের হার	-২.৯৬%	-৪.০৪%	-৬.২৩%	-২৩.৭৪%	-১১১.১৯%
শেয়ার প্রতি আয়	-১১.০৭	-৮.০৫	-৯.৩২	-৩০.৭৪	-১২৬.৩৮
মূলধন এবং দায়ের অনুপাত	-০.৮৮	-০.৮৯	-০.৮৫	-০.৮২	-১.০৭
শেয়ার প্রতি নীট সম্পদ	-১৭৩.৩১	-১৬২.২৪	-১৫৪.১৭	-১৪৪.৮৫	-১১৩.৬৩
লভ্যাংশ প্রদানের অনুপাত	-	-	-	-	-
লভ্যাংশের হার	-	-	-	-	-

আর্থিক সূচক (একক)

কোটি টাকা

বিবরণ	২০২৩	২০২২	২০২১	২০২০	২০১৯
-------	------	------	------	------	------

ক) আর্থিক সূচক

মোট আয়	১২২.২১	১৪৩.৯১	১৭২.৯৬	১৯৮.৩১	(২৭০.৯২)
মোট ব্যয়	(২৭৪.১৯)	(২৯২.৪০)	(৩২৯.৭৬)	(৪১৫.৭২)	(৪৫৪.৮৬)
পরিচালন মুনাফা	(১৩৮.৭৬)	(১৬০.৯৮)	(১৬৮.৮৫)	(২৩২.৯২)	(৭৪৪.৬৪)
আর্থিক খরচসমূহ	(২৬০.৯৭)	(৩০৪.৮৮)	(৩৪১.৮১)	(৪৩১.২৩)	(৪৭৩.৭২)
কর পূর্ববর্তী মুনাফা	(২২৩.২৫)	(১৬৩.৮০)	(২০৭.৩৬)	(৬৮১.৯৩)	(২,৭৯৮.৬৩)
কর সংস্থান	০.০৫	(০.৫১)	(০.৬১)	(০.১৭)	৪.৭১
কর পরবর্তী মুনাফা	(২২৩.৩০)	(১৬৩.২৮)	(২০৬.৭৫)	(৬৮১.৭৬)	(২,৮০৩.৩৪)
ঋণ	৪,১০৬.৯৪	৪,১২৬.৮৭	৪,০৮৭.২৬	৪,০৩৯.৩০	৩,৮৭৬.৮৫
দীর্ঘমেয়াদী দায়	৪,৩৪৬.২০	৪,১৮২.০১	৪,০৩৫.৬৮	৩,৮৪৯.৯৬	৩,৮৩১.২৯
পরিশোধিত মূলধন	২২১.৮১	২২১.৮১	২২১.৮১	২২১.৮১	২২১.৮১
শেয়ারহোল্ডারদের মূলধন	(৩,৮০৬.১৮)	(৩,৫৮২.৮৮)	(৩,৪১৯.৬০)	(৩,২১২.৮৫)	(২,৫৩১.০৯)


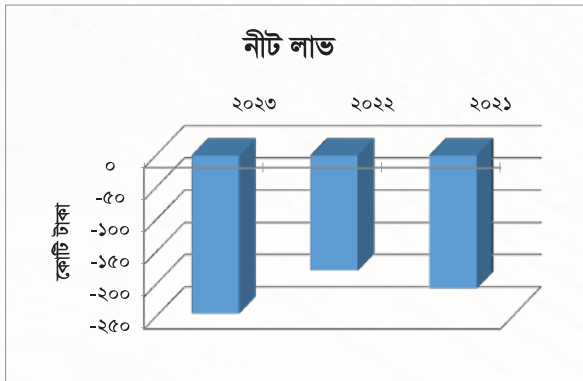
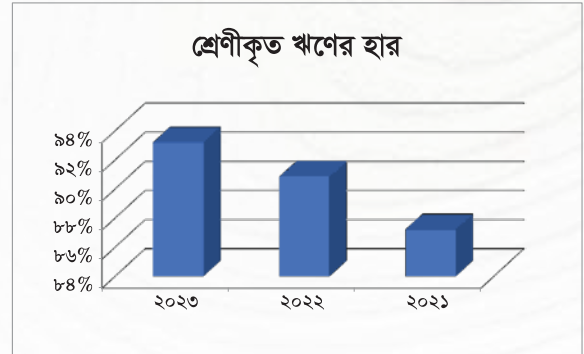
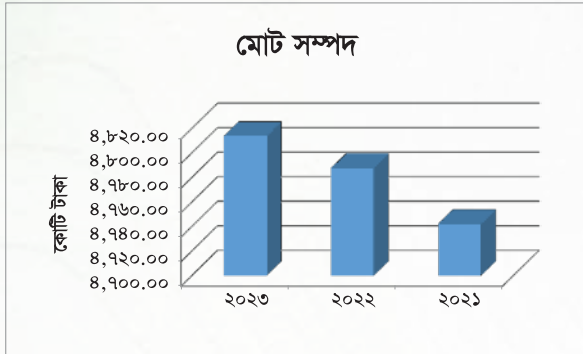
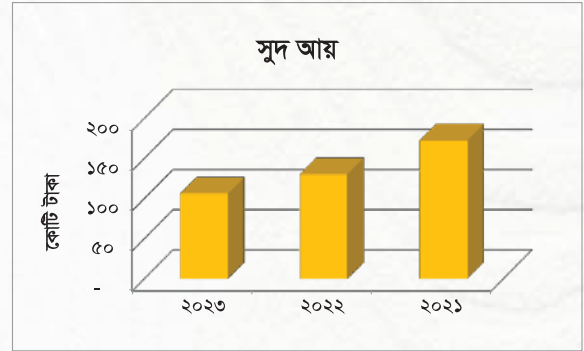
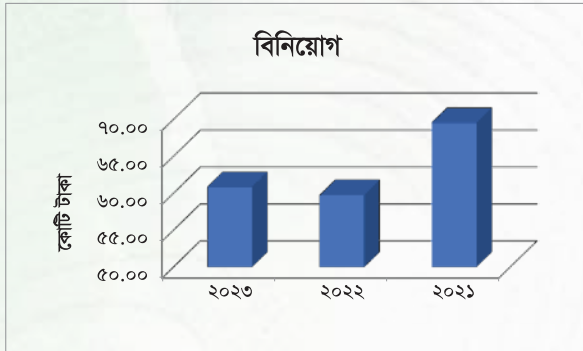
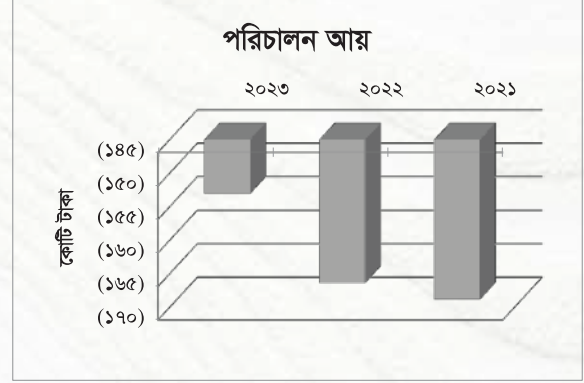
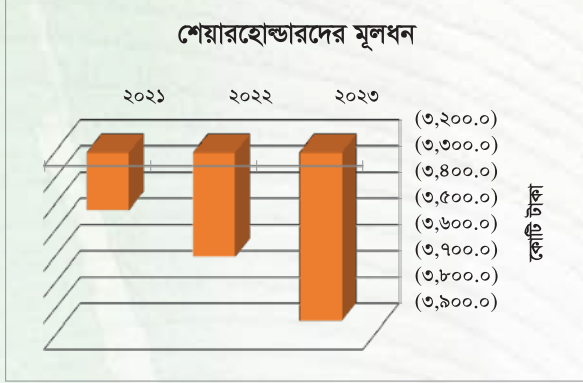
খ) সময়ভিত্তিক অর্থ আদায়, সংগ্রহ ও অর্থ ছাড় সংক্রান্ত তথ্য

কোটি টাকা

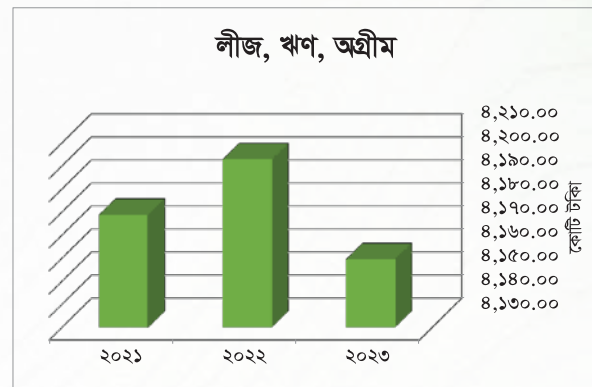
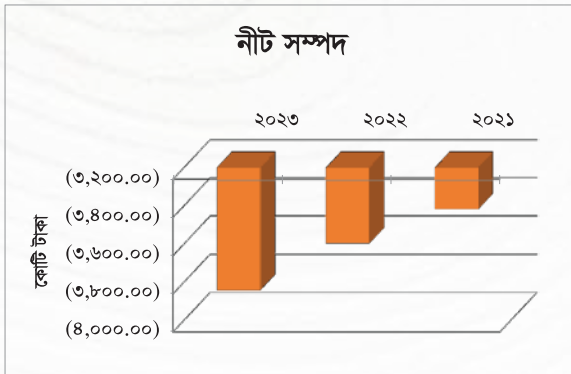

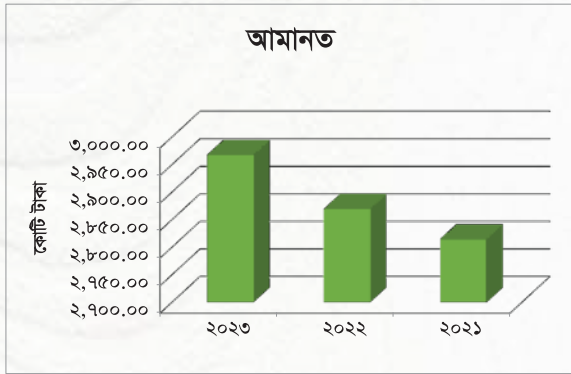
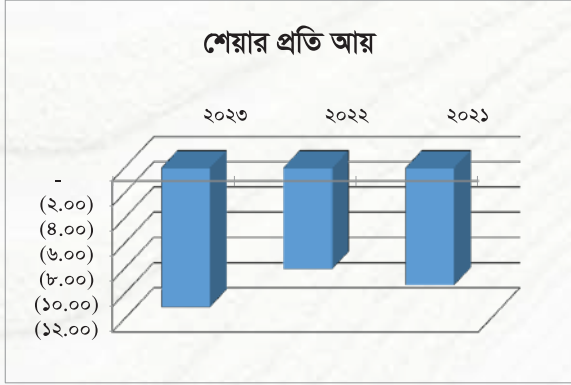
সময়কাল	ঋণ হতে আদায়	নতুন আমানত সংগ্রহ	দায়ের বিপরীতে প্রদান	নতুন ঋণ অনুমোদন	নতুন ঋণ বিতরণ	পরিচালন ব্যয়
জানুয়ারি-২০২০ হতে জুন-২০২০	৮৩.৭৩	০.৬৫	৬৯.৮৬	-	-	৫.৫৭
জুলাই-২০২০ হতে ডিসেম্বর-২০২০	৫৯.৭৫	১.১৭	৬৩.২০	০.০০	০.০০	৫.৭৭
জানুয়ারি-২০২১ হতে জুন-২০২১	৩৭.৭৪	০.০০	৩৬.৮৬	০.০০	০.০০	৪.৪৫
জুলাই-২০২১ হতে ডিসেম্বর-২০২১	৫৫.৪৪	০.৩৮	৪৮.১১	০.৯৫	০.৯৫	৪.৫১
জানুয়ারি-২০২২ হতে জুন-২০২২	২৫.৪৫	০.৭৬	২০.৩৮	১.১০	০.৭০	৫.৬৩
জুলাই-২০২২ হতে ডিসেম্বর-২০২২	৩৪.৯৭	১.৫৮	২২.৫৩	১.১২	১.১২	৫.৭১
জানুয়ারি-২০২৩ হতে জুন-২০২৩	৩১.৯৪	১.৭৮	১৬.০৩	১৯.১২	১৭.৬২	৫.৯৯
জুলাই-২০২৩ হতে ডিসেম্বর-২০২৩*	৬৩.১৫	০.৫৯	২০.৮৬	২.৬১	৩.৬৬	৬.৪৪
জানুয়ারি-২০২৪ হতে মার্চ-২০২৪	৯.৭২	০.৪৪	৬.৪৫	১.৭৯	০.৭৫	৩.১৪
এপ্রিল-২০২৪ হতে জুন-২০২৪	৭.৫০	০.০৫	১.৪৬	৩.১৭	২.৩১	৩.২৫
সর্বমোট	৪০৯.৩৯	৭.৪০	৩০৫.৭৪	২৯.৮৬	২৭.১১	৫০.৪৬

রেপটাইলস ফার্মের আদায়সহ।

তথ্য চিত্রে আর্থিক সূচকসমূহ



তথ্য চিত্রে আর্থিক সূচকসমূহ



লভ্যাংশ প্রদানের ইতিহাস

বছর	পরিশোধিত মূলধন (টাকা)	লভ্যাংশ			
		বোনাস শেয়ার	আই পি ও	রাইট শেয়ার	নগদ
১৯৯৭	৬০,০০০,০০০	১৫%	০%	০%	০%
১৯৯৮	৬৯,০০০,০০০	২০%	০%	০%	০%
১৯৯৯	৮২,৮০০,০০০	০%	০%	০%	১৫%
২০০০	৮২,৮০০,০০০	০%	০%	০%	২০%
২০০১	৮২,৮০০,০০০	০%	০%	০%	২২%
২০০২	৮২,৮০০,০০০	১৩%	০%	০%	১৭%
২০০৩	৯৩,৫৬৪,০০০	৩৫%	০%	০%	০%
২০০৪	১২৬,৩১১,৪০০	২৫%	০%	০%	১৫%
২০০৫	১৫৭,৮৮৯,২০০	১৪%	০%	০%	২৬%
২০০৬	১৮০,০০০,০০০	০%	২৮%	০%	২৫%
২০০৭	২৩০,০০০,০০০	১০%	০%	০%	২০%
২০০৮	২৫৩,০০০,০০০	১৫%	০%	০%	১৫%
২০০৯	২৯০,৯৫০,০০০	৭৫%	০%	০%	০%
২০১০	৫০৯,১৬২,৫০০	৬০%	০%	০%	০%
২০১১	৮১৪,৬৬০,০০০	০%	০%	১:১	০%
২০১২	১,৬২৯,৩২০,০০০	৫%	০%	০%	৫%
২০১৩	১,৭১০,৭৮৬,০০০	০%	০%	০%	৫%
২০১৪	১,৭১০,৭৮৬,০০০	০%	০%	০%	৫%
২০১৫	১,৭১০,৭৮৬,০০০	৫%	০%	০%	০%
২০১৬	১,৭৯৬,৩২৫,৩০০	৫%	০%	০%	০%
২০১৭	১,৮৮৬,১৪১,৫৬০	১২%	০%	০%	০%
২০১৮	২,১১২,৪৭৮,৫৪০	৫%	০%	০%	০%
২০১৯	২,২১৮,১০২,৪৬০	০%	০%	০%	০%
২০২০	২,১১২,৪৭৮,৫৪০	পুনর্গঠন প্রক্রিয়া চলমান থাকায় ২০২০ সাল হতে কোন লভ্যাংশ প্রদান করা হয়নি।			
২০২১	২,১১২,৪৭৮,৫৪০				
২০২২	২,১১২,৪৭৮,৫৪০				
২০২৩	২,১১২,৪৭৮,৫৪০				

মূলধন এবং শেয়ারহোল্ডিং কাঠামো

মূলধন কাঠামো

মূলধনের বিবরণ	পরিমাণ (টাকা)
অনুমোদিত মূলধন	
প্রতিটি ১০ টাকা অভিহিত মূল্যের ৩০০,০০০,০০০টি সাধারণ শেয়ারে বিভক্ত	৩,০০,০০,০০,০০০
ইস্যুকৃত, বিলিকৃত ও পরিশোধিত মূলধন	
প্রতিটি ১০ টাকা অভিহিত মূল্যের ২২,১৮,১০,২৪৭টি সাধারণ শেয়ার	২,২১,৮১,০২,৪৭০

শেয়ারহোল্ডিং কাঠামো

বিবরণ	ধারণকৃত শেয়ার		পরিমাণ (টাকা)
	সংখ্যা	%	
ক. পরিচালক মনোনয়নকারী কোম্পানিসমূহ	৯,২১,৫৫,৬৪৯	৪২%	৯২,১৫,৫৬,৪৯০
শ ওয়ালেস বাংলাদেশ লিমিটেড	৩,৮৫,১৫,৭৫৪	১৭%	৩৮,৫১,৫৭,৫৪০
ন্যাচার এন্টারপ্রাইজ লিমিটেড	১,৮১,৫১,৫৬০	৮%	১৮,১৫,১৫,৬০০
বি আর ইন্টারন্যাশনাল লিমিটেড	১,৮০,৮৬,৭৩৩	৮%	১৮,০৮,৬৭,৩৩০
নিউটেক এন্টারপ্রাইজ লিমিটেড	১,৭৪,০১,৬০২	৮%	১৭,৪০,১৬,০২০
খ. সাধারণ শেয়ারহোল্ডারগণ	১২,৯৬,৫৪,৫৯৭	৫৮%	১,২৯,৬৫,৪৫,৯৭০
প্রতিষ্ঠান/কর্পোরেট	৫,১২,০২,৫১৮	২৩%	৫১,২০,২৫,১৮০
ব্যক্তি শেয়ারহোল্ডারগণ	৭,৮২,৮৭,০৬১	৩৫%	৭৮,২৮,৭০,৬১০
অনিবাসী বাংলাদেশী / বিদেশী	১,৬৫,০১৮	০%	১৬,৫০,১৮০
গ. সর্বমোট (ক + খ)	২২,১৮,১০,২৪৬	১০০%	২,২১,৮১,০২,৪৬০

জনাব মো. নজরুল ইসলাম খান
চেয়ারম্যান



চেয়ারম্যান মহোদয়ের বক্তব্য

প্রিয় শেয়ারহোল্ডারগণ,

ইন্টারন্যাশনাল লিজিং এন্ড ফাইন্যান্সিয়াল সার্ভিসেস লিমিটেড, আইএল ক্যাপিটাল লিমিটেড, ইন্টারন্যাশনাল লিজিং সিকিউরিটিজ লিমিটেড এর সম্মানিত চেয়ারম্যান মহোদয়, পরিচালনা পর্ষদের সদস্যবৃন্দ, ব্যবস্থাপনা পরিচালকবৃন্দ, কর্মকর্তাগণ, ভদ্রমহিলা ও ভদ্রমহোদয়গণ আমার ও প্রতিষ্ঠানের পক্ষ থেকে শুভেচ্ছা নিন। ইন্টারন্যাশনাল লিজিং এন্ড ফাইন্যান্সিয়াল সার্ভিসেস লিমিটেড এর বিগত কয়েক বছরের অনিশ্চিত পরিস্থিতি সত্ত্বেও আমাদের প্রতি আস্থা ও ধৈর্য ধারণ করে পাশে থাকার জন্য আপনাদের ও উপকারভোগীদের কাছে কৃতজ্ঞতা প্রকাশ করছি।

দুর্নীতির শিকার এই প্রতিষ্ঠানটিকে আমরা বাস্তবসম্মত নীতিমালা প্রণয়ন ও বাস্তবায়নের মাধ্যমে গতিশীলতায় আনতে সক্ষম হয়েছি। আমাদের মূল লক্ষ্য আমানতকারী, গ্রাহক, কর্মী ও অংশীদারদের আস্থা অর্জন এবং শেয়ারহোল্ডারদের সম্পদের মূল্য বৃদ্ধি করা।

ব্যবসায় প্রসার করেই প্রতিষ্ঠানকে টিকে থাকতে হবে। ২০২৩ সালে বিভাগসমূহকে স্বাধীনভাবে লক্ষ্যমাত্রা নির্ধারণের সুযোগ দেয়া হয়েছে এবং সেই লক্ষ্যমাত্রা অর্জনের জন্য সর্বাঙ্গিক সহযোগিতা দেওয়া হচ্ছে। প্রতিষ্ঠানের দায়-কেন্দ্রে মূলধনে রূপান্তরকরণের চলমান প্রক্রিয়া সম্পন্ন হলে প্রতিষ্ঠানটি সঞ্জিবিত হবে। এতে করে নতুন শেয়ারহোল্ডারগণ আমাদের সাথে যুক্ত হবেন এবং সম্মিলিতভাবে ব্যবসায়িক গতিবৃদ্ধি করে প্রতিষ্ঠানের সার্বিক উন্নয়নকে ত্বরান্বিত করা সম্ভব হবে।

প্রতিষ্ঠানের মোট দায়ের ৬৬% ব্যাংক ও আর্থিক প্রতিষ্ঠানগুলোর, ২১% প্রাতিষ্ঠানিক ও অবশিষ্ট ১৩% ব্যক্তি শ্রেণীর। একমাত্র সকল গ্রাহকদের সহযোগিতায় পুনর্গঠন প্রক্রিয়ায় পূর্ণ বাস্তবায়ন সম্ভব। মূলধন ও দায়কে পুনর্গঠন করে দায় ও সম্পদের কার্যকর সমন্বয়ের মাধ্যমেই প্রতিষ্ঠানটি টেকসই ও পূর্ণগতিশীল হবে।

আর্থিক সূচকে সামগ্রিক অগ্রগতি:

প্রতিষ্ঠানের ২০২০ সালের নেট পরিচালন লোকসান ২৪৮.৪২ কোটি টাকা থেকে কমে ২০২১ সালে দাঁড়ায় ১৮০.৯১ কোটি টাকায়, ২০২২ সালে কমে ১৭৩.৪৬ কোটি টাকা হয়েছে এবং ২০২৩ সালে আরও কমে ১৫১.৯৯ কোটি টাকা হয়েছে। ধীরে ধীরে ক্ষতি পুষিয়ে আশা করি অচিরেই লাভের ধারায় ফিরব।

ভালো মন্দের মধ্যেও খবর হলো শেয়ার প্রতি মূল্য ক্রমশ বৃদ্ধি পাচ্ছে। ২০২১ সালের তুলনায় ২০২২ সালে শেয়ার প্রতি ২১.০২ শতাংশ মূল্য বৃদ্ধি পেয়েছে এবং ২০২২ সালের তুলনায় ২০২৩ সালে ৮.১৭ শতাংশ মূল্য বৃদ্ধি পেয়েছে।

ভ্যাট ও ট্যাক্স:

আমার যোগদানের পর সরবরাহকারীদের বিল থেকে কর্তনকৃত ভ্যাট ও ট্যাক্স বাবদ ২০২০ সালের ০.৭২ কোটি, ২০২১ সালের ০.৯৯ কোটি, ২০২২ সালে ০.৭৯ কোটি ও ২০২৩ সালে ১.০৭ কোটি টাকা ও ২০২৪ সালের মার্চ ৩০ তারিখ পর্যন্ত ০.২১ কোটি টাকা সর্বমোট ৩.৭৮ কোটি ট্যাক্সের টাকার বিপরীতে সম্পূর্ণ টাকা পরিশোধ করা হয়। অন্যদিকে উক্ত সময়ে আমানতকারীদের প্রকৃত সুদ প্রদানের বিপরীতে ৩.৭০ কোটি টাকা ট্যাক্স প্রদেয় হয়, যার বিপরীতেও সম্পূর্ণ টাকা পরিশোধিত হয়েছে।

অর্থ সংকটের কারণে আমানতকারীদের এফডিআর এর সুদ নগদ প্রদান করা সম্ভব হয়নি, সুদসহ নবায়ন করা হয়েছে। ফলে শুধুমাত্র উক্ত নবায়নের বিপরীতে ৭৯.৪৩ কোটি টাকার প্রদেয় ট্যাক্স নগদ অর্থ সংকটের কারণে ছাড় করানো সম্ভব হয়নি।

আমানত সংগ্রহ ও নগদায়ন:

জুন ০১, ২০২০ হতে জুন ৩০, ২০২৪ তারিখ পর্যন্ত সর্বমোট নতুন আমানত সংগ্রহ হয়েছে ৬.৭৫ কোটি টাকা এবং ১,৫১২ জন আমানতকারীর ৩,২২২ টি হিসাবের বিপরীতে প্রায় ২৩৫.৮৮ কোটি টাকা অর্থ ছাড় করেছে।

জুন ০১, ২০২০ হতে জুন ৩০, ২০২৪ তারিখ পর্যন্ত সর্বমোট ১,৫৩৩ টি আমানতকারী হিসাব সম্পূর্ণভাবে নগদায়ন করা হয়েছে যার পরিমাণ প্রায় ১৩৩.৮১ কোটি টাকা। এছাড়াও মে ৩১, ২০২৪ তারিখ পর্যন্ত দায় ব্যবস্থাপনা বিভাগ থেকে সর্বমোট ১,৮৪৮.৫৮ কোটি টাকার আমানত নবায়ন করা হয়েছে।

২০১৫ সাল হতে ২০১৮ সাল পর্যন্ত সময়ে ঋণ জালিয়াতির মাধ্যমে বিপুল পরিমাণ অর্থ তহরূপ হয়। অর্থ সংকটের কারণে আমানতকারীদের এফডিআর এর সুদ নগদ অর্থে প্রদান করা সম্ভব হয়নি, সুদসহ নবায়ন করা হয়েছে এবং সিআরআর (CRR) রক্ষা করা সম্ভব হয়নি। আমানতকারীদের নগদায়নের জন্য পর্যাপ্ত অর্থ প্রতিষ্ঠানে গচ্ছিত নেই বিধায় নগদায়নের সম্ভব হচ্ছে না বরং মেয়াদপূর্তিতে আমানতসমূহ কাগজে কলমে নবায়ন করতে হচ্ছে এবং এর ফলে আরোপ হওয়া প্রদেয় ট্যাক্স পরিশোধ করাও সম্ভব হচ্ছে না। শুধুমাত্র উক্ত নবায়নের বিপরীতে ৭৯.৪৩ কোটি টাকার প্রদেয় ট্যাক্স অর্থ সংকটের কারণে প্রদান করা সম্ভব হয়নি।

আমানতকারীদের অর্থ ফেরত দেয়ার লক্ষ্যে দায়কে মূলধনে রূপান্তরের স্কীম প্রসঙ্গে:

২০১৫ সাল থেকে ২০১৮ সাল পর্যন্ত আর্থিক কেলেঙ্কারির ফলে প্রতিষ্ঠানের তারল্য যেহেতু চরমভাবে ক্ষতিগ্রস্ত। তাই আমানতকারীদের অর্থ ফেরত দেয়ার লক্ষ্যে প্রতিষ্ঠানের দায়কে মূলধনে রূপান্তরের জন্য ২১ সেপ্টেম্বর ২০২২ তারিখে সোনার বাংলা ক্যাপিটাল ম্যানেজমেন্ট এর সাথে চুক্তি সম্পাদন করা হয়েছে। সোনার বাংলা ক্যাপিটাল ম্যানেজমেন্ট এর প্রতিবেদন সর্বদিক থেকে বিচার বিশ্লেষণ করা হচ্ছে। আমানতকারী ও শেয়ারহোল্ডারগণের দীর্ঘমেয়াদী স্বার্থ বিবেচনা করে বড় দায় ও আমানতকারীদেরকে অত্র প্রতিষ্ঠানের মালিকানায় এনে প্রতিষ্ঠানের নিয়মিত পর্যদ সদস্য হিসেবে অন্তর্ভুক্তির পরিকল্পনা বাস্তবায়নের কার্যক্রম চলমান রয়েছে। সদ্য সমাপ্ত এ পরিকল্পনা চূড়ান্তভাবে পর্যবেক্ষণ সম্পন্ন করে সমস্ত আমানতকারী ও ঋণ প্রদানকারী আর্থিক প্রতিষ্ঠান সমূহের নিকট শীঘ্রই সম্মতির জন্য প্রস্তাব প্রেরণ করা হবে। মূলধন পুনর্গঠন পরিকল্পনাটির বাস্তবায়ন অত্র প্রতিষ্ঠান ও এর সকল আমানতকারীদের স্বার্থ উদ্ধারের বাস্তবসম্মত উপায়।

মূলধন পুনর্গঠনের আওতায় আমাদের ৩০ জুন ২০২২ তারিখের দায়কে শেয়ারে রূপান্তর প্রক্রিয়ায় বিদ্যমান ২২১.৮১ কোটির অতিরিক্ত ৬৭৮.১৯ কোটি টাকার সাধারণ শেয়ার ইস্যু করা ছাড়াও ২,০০০ কোটি টাকার অগ্রাধিকার শেয়ার, যার সুদের হার ৪% ইস্যু করার পরিকল্পনা রয়েছে। সাধারণ ও অগ্রাধিকার শেয়ারের আনুপাতিক হার হবে যথাক্রমে ২৫% ও ৭৫%।

ব্যাংক, এনবিএফআই এবং কর্পোরেটের সম্পূর্ণ আমানত দায়কে মূলধনে রূপান্তরের প্রক্রিয়ায় ১,৪৬৬ কোটি টাকার সুদ মওকুফের অনুমতি নেয়ার প্রস্তাব করা হয়েছে, তবে সাধারণ আমানতকারী, প্রিভিডেন্ড ফান্ড (পিএফ) এবং ট্রাস্ট তহবিলের জন্য ০১ জানুয়ারি ২০১৭ তারিখ থেকে ৫% হারে সরল সুদ প্রদান করা হবে।

তবে আমানতের ধরণ অনুসারে দায় পরিশোধ/ দায়কে মূলধনে রূপান্তরের স্কীমের সারাংশ নিম্নরূপ:

আমানতের ধরণ	অনুপাত	প্রস্তাবিত
ব্যাংক ও এনবিএফআই	৬৬%	সম্পূর্ণ দায়কে শেয়ারে রূপান্তর করা হবে
কর্পোরেট	১৫%	সম্পূর্ণ দায়কে শেয়ারে রূপান্তর করা হবে
পিএফ ও ট্রাস্ট	০৬%	*আংশিক দায় শেয়ারে রূপান্তর এবং বাকী দায় নগদে পরিশোধ
ব্যক্তি আমানত খাত	১৩%	*আংশিক দায় শেয়ারে রূপান্তর এবং বাকী দায় নগদে পরিশোধ
মোট	১০০%	-

* পিএফ ট্রাস্ট ও ব্যক্তি আমানতের আংশিক দায় দীর্ঘমেয়াদী কিস্তিতে পরিশোধিত হবে।


নতুন ঋণ বিতরণ:

ব্যবসায়িক অবস্থা সচল করে প্রতিষ্ঠানকে পূর্ণগতিশীল ও টেকসই করতে অদ্যবধি নতুন ২১টি প্রতিষ্ঠানের অনুকূলে মোট ২৭.৮১ কোটি টাকার নতুন ঋণ অনুমোদনের বিপরীতে মোট ২৬.২২ কোটি টাকা বিতরণ করা হয়েছে। নিলামের মাধ্যমে খেলাপী ঋণ রেপ্টাইলস ফার্ম লি. এর সম্পত্তি বিক্রি করে তা থেকে ৩৮.২০ কোটি টাকা আদায় হয়েছে কিন্তু ব্যবস্থাপনার দুর্বলতার কারণে আদায়কৃত অর্থ নতুন ঋণে বিনিয়োগ করা সম্ভব হয়নি। আমানতকারীদের স্বার্থ রক্ষায় স্থায়ী পরিকল্পনা হিসেবে নতুন ঋণ প্রদান করে আয় করার মাধ্যমে প্রতিষ্ঠানকে গতিশীল করা সম্ভব।

ঋণের বিপরীতে আদায়:

জুন ০১, ২০২০ হতে জুন ৩০, ২০২৪ তারিখ পর্যন্ত সর্বমোট ঋণের বিপরীতে আদায় হয়েছে প্রায় ৩২৫.৬৬ কোটি টাকা। আইএলএফএসএল-এর কর্পোরেট বিভাগের মোট পোর্টফলিও ১৮৯.৩৪ কোটি টাকা যার বিপরীতে ২০২৩ সালে কর্পোরেট বিভাগের মোট আদায় ১৮.১৫ কোটি টাকা। মন্দ ও খারাপ ঋণ ৮৪.০১ কোটি টাকা যা মোট পোর্টফলিও এর ৪৪.৩৬ শতাংশ গ্রাহক এবং যারা সমাজের উচ্চ শ্রেণির মানুষ। প্রতিষ্ঠানের পরিস্থিতির সুযোগ নিয়ে তারা ঋণ পরিশোধ না করার মানসিকতায় আছেন এবং নানান উপায় খুঁজছেন। কোনোভাবেই আমাদের অনুরোধ আমলে নিচ্ছেন না। প্রতিষ্ঠানের বৃহৎ ঋণ গ্রহীতাদের ঋণগুলো আদায়ের জন্য সর্বকম আইনি ব্যবস্থা নেয়া হচ্ছে।

রিকভারি বিভাগের প্রায় ৮০ শতাংশ পোর্টফোলিও থেকে নিয়মিতভাবে কোনো ঋণ আদায় হয় না। কিছু খেলাপী ঋণগ্রহীতা দেশের বাহিরে অবস্থান করছে। অনেক গ্রাহক তাদের ঋণের বকেয়া অর্থের সিংহভাগ টাকাই মওকুফ চান। ঋণের বিপরীতে প্রয়োজনীয় জামানত না থাকায় বা ত্রুটিপূর্ণ জামানতের কারণে আদায় প্রক্রিয়া দীর্ঘসূত্রিতা হয়। অপরপক্ষে, আমানতকারীরা সুদসহ সমুদয় অর্থ ফেরৎ চাওয়ায় আয় ও ব্যয়ের মধ্যে তফাৎ বৃদ্ধি পায়। তথাপি প্রতিষ্ঠানের স্বাভাবিক কর্মকাণ্ড পরিচালনা ও আমানতকারীদের অর্থ ফেরত দেওয়ার জন্য অর্থ সংগ্রহের অন্য কোনো উৎস না থাকায় ছাড় দিতেই হচ্ছে।



ঋণ থেকে আদায়ের পরিমাণ বাড়াতে আইনি পদক্ষেপ জোরদার করা হচ্ছে। কিন্তু মামলা পরিচালনার বিপুল খরচ বহন করতেও দীর্ঘসূত্রিতা হয়।

আইনি খরচ

বছর/সাল	খরচের পরিমাণ (লক্ষ টাকায়)
২০২০	৯,৮২,৯৪০.০০
২০২১	১৭,৫৭,৩১৫.০০
২০২২	৪০,২৪,৫০০.০০
২০২৩	৩৪,৭২,৩০০.০০
২০২৪ (আগস্ট, ২০২৪ পর্যন্ত)	৩১,২১,৯০০.০০
মোট	১,৩৩,৫৮,৯৫৫.০০

বিগত জুন ০১, ২০২০ তারিখ হতে জুন ৩০, ২০২৪ তারিখ পর্যন্ত ঋণগ্রহীতাদের সাথে মুখোমুখি সভার মাধ্যমে উদ্বুদ্ধ করে ঋণ পুনঃতফসিলীকরণ ও বকেয়া কিস্তি আদায়ের মাধ্যমে মোট ৩২৫.৬৬ কোটি টাকা আদায় করা হয়েছে।

ঋণ খেলাপীদের জমিজমা ও সম্পত্তি সনাক্তকরণ:

উইন্টেল ইন্টারন্যাশনাল লিমিটেড (Wintel International Limited) তাদের ঋণের বিপরীতে ফাস ফাইন্যান্স এন্ড ইনভেস্টমেন্ট লিমিটেড এর কাছে উত্তরায় অবস্থিত ১০ তলা একটি ভবন জামানত রেখেছে কিন্তু আমাদের পাওনা ১০০ কোটি টাকা ঋণের কোন জামানত রাখেনি। উপরোক্ত, তাদের সেই ভবনে আমাদের যে শাখা আছে তার ভাড়া দিতে হচ্ছে বছরের পর বছর। আবার ফাস ফাইন্যান্স এন্ড ইনভেস্টমেন্ট লিমিটেড এর কাছেও প্রায় ১৪২ কোটি টাকা আমাদের বর্তমান পাওনা যা আদায় হচ্ছে না।

পারস্পরিক দায়কে সমন্বয় (Swap) করে উইন্টেল ইন্টারন্যাশনাল লিমিটেড এর মালিকানাধীন ভবনটিতে আমাদের অফিস কার্যালয়, শাখা ও দুটি সাবসিডিয়ারী স্থানান্তর করে ভাড়া বাবদ বছরে প্রায় ৩.৫৫ কোটি টাকা একদিকে নগদ অর্থের বহিঃ প্রবাহ ঠেকানো সম্ভব; অন্যদিকে ঋণ আদায়ও সম্ভব হবে। লিপরো ইন্টারন্যাশনাল লিঃ প্রতিষ্ঠানটি “ইন্টারন্যাশনাল লিজিং এন্ড ফাইন্যান্সিয়াল সার্ভিসেস লিঃ” থেকে অনিয়মিতভাবে ১২৬ কোটি টাকা নিয়ে গ্রীণ রোডে ১০৯.৭৮ ডেসিমেল (শতাংশ) বাণিজ্যিক জমি ক্রয় করে। জমিটির মাত্র ১৮.৯৭৫ ডেসিমেল (শতাংশ) কোলাসিন লিমিটেড এর নামে একটি ঋণের বিপরীতে “ইন্টারন্যাশনাল লিজিং এন্ড ফাইন্যান্সিয়াল সার্ভিসেস লিঃ” এ বন্ধক প্রদান করে। বাকী ৯০.৮০৫ ডেসিমেল (শতাংশ) জমি “ফাস ফাইন্যান্স এন্ড ইনভেস্টমেন্ট লিমিটেড” এ বন্ধক দেয়।

ফাস ফাইন্যান্স এন্ড ইনভেস্টমেন্ট লিমিটেড ও ফাস ক্যাপিটাল ম্যানেজমেন্ট লিমিটেড এর ঋণ যথাক্রমে ইন্টারন্যাশনাল লিজিং এন্ড ফাইন্যান্সিয়াল সার্ভিসেস লিমিটেড ও ইন্টারন্যাশনাল লিজিং সিকিউরিটিজ লিমিটেড (আইএলএসএল) এর ঋণের সাথে Swap (ঋণ চুক্তি বিনিময়) করার জন্য আমরা বারবার চিঠি দিচ্ছি ও অনুরোধ করছি। আলোচনায় বসেছি কিন্তু সমাধান হচ্ছে না।

ফাস ফাইন্যান্স এন্ড ইনভেস্টমেন্ট লিমিটেড এর সাথে সম্পদ ও দায় বিবরণী:

কোটি টাকা

সম্পদ		দায়	
বিবরণ	টাকার পরিমাণ	বিবরণ	টাকার পরিমাণ
মেয়াদী আমানত	১৭৯.৬৫	মেয়াদী আমানত	৭৩.৫৫
স্বল্পমেয়াদী ঋণ	৬২.২৬	স্বল্পমেয়াদী ঋণ	১১.৪৪
এফএএস ক্যাপিটাল ম্যানেজমেন্ট লিমিটেড	৩৬.৮২	আইএল সিকিউরিটিজ লিমিটেড	৪১.৮৭
মোট	২৭৮.৭৪	মোট	১২৬.৮৬
আইএলএফএসএল এর নেট পাওনা		১৫১.৮৮	

*৩১ ডিসেম্বর, ২০২৩ অনুযায়ী।

২০১৫ থেকে ২০১৮ সালের মধ্যে বৃহৎ ঋণ বাবদ ৩৩ জন গ্রাহককে মোট প্রায় ১,৬৪২ কোটি টাকা ঋণ দেয়া হয়েছে বর্তমানে সুদে আসলে তা প্রায় ২,১৩৮ কোটি টাকা হয়েছে এবং এর সবটাই এখন খেলাপী। ঋণগুলোর নিরাপত্তা জামানত হিসেবে বন্ধকী জমির বিক্রয়মূল্য মোট প্রায় ২৯৯ কোটি ৯৮ লক্ষ ২২ হাজার ৫০০ টাকা যা ঋণের টাকার তুলনায় যৎসামান্য। ব্যক্তিগতভাবে বারবার তাগিদ দিয়ে খেলাপীদের সম্পত্তি সনাক্ত করা হয়েছে। খেলাপি ঋণ গ্রহীতাদের অসহযোগিতা সত্ত্বেও বন্ধকীকৃত সম্পত্তিসমূহ বিক্রির উদ্দেশ্যে সনাক্ত করা হয়েছে। তালিকা এখানে উল্লেখ করা হলো:

ঋণ গ্রহীতার নাম	জমির পরিমাণ (শতাংশ)	জমির অবস্থান	জমির মালিকের নাম	জমির বিক্রয় মূল্য (জরিপকারীর প্রতিবেদন অনুযায়ী)
ইমেক্সো	৩০৫.৪০ শতাংশ	মৌজা: আধুরিয়া, থানা: রূপগঞ্জ, জেলা: ঢাকা	প্রশান্ত কুমার হালদার	৪৮,৬৭,৫০,০০০
সন্দীপ কর্পোরেশন	৩৪৫ শতাংশ	মৌজা: আধুরিয়া, থানা: রূপগঞ্জ, জেলা: ঢাকা	প্রশান্ত কুমার হালদার	৪৬,৩৫,০০,০০০
মুন এন্টারপ্রাইজ	১৮১ শতাংশ	মৌজা: আধুরিয়া, থানা: রূপগঞ্জ, জেলা: ঢাকা	প্রশান্ত কুমার হালদার	২৪,৩৩,৫০,০০০
কনিকা এন্টারপ্রাইজ	১৫৫.২৫ শতাংশ	মৌজা: কুতুবপুর, মৌজা: আমলাব, মৌজা: আধুরিয়া, মৌজা: পানাব, থানা: রূপগঞ্জ, জেলা: ঢাকা	প্রশান্ত কুমার হালদার	২৪,২৮,৫০,০০০
কোলাসিন লিমিটেড	১৮.৯৭৫ শতাংশ	মৌজা: তেজতুরি বাজার, থানা: তেজগাঁও, জেলা: ঢাকা	লিপ্তো ইন্টারন্যাশনাল লিমিটেড উওম কুমার মিত্তী (ব্যবস্থাপনা পরিচালক)	২২,৭৭,০০,০০০
আনান কেমিক্যালস ইন্ডাস্ট্রিজ লিমিটেড	১৫৮ শতাংশ	মৌজা: ভাকুম, থানা: সিংগাইর, জেলা: মানিকগঞ্জ	আনান কেমিক্যালস ইন্ডাস্ট্রিজ লিমিটেড অমিতাভ অধিকারী (ব্যবস্থাপনা পরিচালক)	১২,৮৭,০০,০০০
	১১৯ শতাংশ	মৌজা: ভাকুম, থানা: সিংগাইর, জেলা: মানিকগঞ্জ	অমিতাভ অধিকারী	
বর্ণ	১৭৯.৭৫ শতাংশ	মৌজা: আমলাব, মৌজা: আধুরিয়া, মৌজা: পানাব, থানা: রূপগঞ্জ, জেলা: ঢাকা	ওরিয়েল ইন্টারন্যাশনাল লিমিটেড অনঙ্গ মোহন রায় (ব্যবস্থাপনা পরিচালক)	২৬,০৬,৩৭,৫০০
ফ্রসরোডস কর্পোরেশন লিমিটেড	১৪.৫৫ শতাংশ	মৌজা: ভাকরাল, থানা: টঙ্গী, জেলা: গাজীপুর	মোঃ মশিউর রহমান	১,০১,৮৫,০০০
আর্থস্কেপ লিমিটেড	২৯.৯৪ শতাংশ	মৌজা: জোয়ারসাহারা, থানা: গুলশান, জেলা: ঢাকা	ওরিয়েল লিমিটেড অমিতাভ অধিকারী (ব্যবস্থাপনা পরিচালক)	৫৯,৮৮,০০,০০০
আর বি এন্টারপ্রাইজ	১০.৭৫ শতাংশ	মৌজা: জোয়ারসাহারা, থানা: গুলশান, জেলা: ঢাকা	ওরিয়েল লিমিটেড অমিতাভ অধিকারী (ব্যবস্থাপনা পরিচালক)	৬,০২,০০,০০০
তামিম এন্ড তালহা ব্রাদার্স লিমিটেড	১৫ শতাংশ	মৌজা: ভাকরাল, থানা: টঙ্গী, জেলা: গাজীপুর	মোঃ মনিরুল ইসলাম	১,০২,০০,০০০
এস এ এন্টারপ্রাইজ	৩৮.২৫ শতাংশ	মৌজা: জোয়ারসাহারা, থানা: খিলক্ষেত, জেলা: ঢাকা	ওরিয়েল লিমিটেড অমিতাভ অধিকারী (ব্যবস্থাপনা পরিচালক)	১৯,৮৯,০০,০০০
পি এন্ড এল ইন্টারন্যাশনাল	৭০.০৫ শতাংশ	মৌজা: কুমিরঘাড়া, থানা: সদর, জেলা: কুষ্টিয়া	পি এন্ড এল ইন্টারন্যাশনাল অমিতাভ অধিকারী (ব্যবস্থাপনা পরিচালক)	৬,৮০,৫০,০০০
মোট				২৯৯,৯৮,২২,৫০০

উক্ত ৩৩ জন খেলাপী ঋণগ্রহীতার মধ্যে ২০ জন গ্রাহককে খুঁজে পাওয়া যায়নি। তাদের খুঁজে বের করার কার্যক্রম অব্যাহত রয়েছে। ইতোমধ্যে ঢাকার বাইরে পিরোজপুর, ঝালকাঠি, মাদারীপুর, চাঁদপুর, কুমিল্লা, নড়াইল, যশোর, কুষ্টিয়ায় গ্রাহক এর ৩৬টি স্থায়ী ঠিকানার বাসা/ফ্যাক্টরি/অফিস অভিযান চালিয়েছি। আশা করি গ্রাহকদের চিহ্নিত করতে পারবো।

ঋণ হিসাবগুলোর সাথে সম্পর্কিত সুবিধাভোগী সকল ব্যক্তি, প্রতিষ্ঠান ও সংস্থাগুলোর ঠিকানা এবং অন্যান্য তথ্য পর্যায়ক্রমে সংগ্রহ করা হচ্ছে। ইতোমধ্যে সনাক্তকৃত সুবিধাভোগী ব্যক্তি/প্রতিষ্ঠানের বিষয়ে আইনি পদক্ষেপ নেয়ার লক্ষ্যে তথ্য ও প্রমাণাদি অনেকটাই সংগ্রহ করা হয়েছে। বন্ধকীকৃত ঋণ হিসাবের সম্পত্তি সনাক্তকরণ ও সীমানা চিহ্নিতকরণের কার্যাবলী চলমান রয়েছে। বন্ধকীকৃত কিছু সম্পত্তি বিক্রির উদ্দেশ্যে পত্রিকায় ইতোমধ্যে বিজ্ঞপ্তি প্রকাশ করা হয়েছে। এছাড়াও চেক প্রত্যক্ষিত বা ডিজঅনার হওয়ায় হস্তান্তরযোগ্য দলিল আইনে মামলা দায়ের ও অর্থ ঋণ আদালতে মামলা দায়েরসহ নানবিধ কার্যাবলী পূর্ণগতিতে চলমান রয়েছে।

খেলাপী ঋণগ্রহীতার পর্ষদ পুনর্গঠন:

রেপটাইলস ফার্ম লিমিটেড, আনান কেমিক্যাল ইন্ডাস্ট্রিজ লিমিটেড, রহমান কেমিক্যালস লিমিটেড ও নদার্ন জুট ম্যানুফেকচারিং কোম্পানি লিমিটেড নামক ঋণ গ্রহীতা প্রতিষ্ঠান চারটি ২০১৯ সাল থেকে অভিভাবকশূন্য হয়ে পড়ায় আমাদের আবেদনের প্রেক্ষিতে মহামান্য হাইকোর্টের সমন্বয়যোগী পদক্ষেপে রেপটাইলস ফার্ম লিমিটেড ও আনান কেমিক্যাল ইন্ডাস্ট্রিজ লিমিটেড প্রতিষ্ঠান দুটির পর্ষদ পুনর্গঠিত হয়েছে।

রেপটাইলস ফার্ম লিমিটেড:

ময়মনসিংহের ভালুকায় অবস্থিত ময়মনসিংহের ভালুকায় অবস্থিত রেপটাইলস ফার্ম লিমিটেড নামের কুমিরের খামারটি ২০০৩ সালে প্রতিষ্ঠিত হয়। পরবর্তীতে রপ্তানিমুখী প্রাইভেট লিমিটেড কোম্পানি হিসাবে উচ্চমানের কুমিরের চামড়া ও মাংস উৎপাদনের লক্ষ্যে ২০১৩ সালে নতুন পরিচালকবৃন্দ কোম্পানীটির মালিকানা গ্রহণ করে এবং ২০১৫ থেকে ২০১৬ সাল পর্যন্ত ইন্টারন্যাশনাল লিজিং এন্ড ফাইন্যান্সিয়াল সার্ভিসেস লিমিটেড হতে ৫৭ কোটি ৮৭ লক্ষ টাকা ঋণ নেয়। উক্ত ঋণের বিপরীতে বন্ধকীকৃত জমির পরিমাণ ১৩.৪০ একর এবং যার বাজারমূল্য ২২,৬৫,৫২,৮০০ টাকা (মূল্যায়নকারী: বিডিএস এডজাস্টার্স, তারিখ: আগস্ট ২০, ২০১৫)। উল্লেখ্য বন্ধকীকৃত ১৩.৪০ একর জমির মূল্য পুনরায় মূল্যায়ণ করা হয় যার বাজার মূল্য ৪,২৮,৮০,০০০.০০ টাকা (মূল্যায়নকারী: জাস সার্ভে লিমিটেড, তারিখ: ফেব্রুয়ারি ২০, ২০২২)।

ঋণ গ্রহণের পর ২০১৯ সাল থেকে কোম্পানীটির পরিচালনা পর্ষদ পলাতক থাকার কারণে খামারটিতে বিদ্যমান অ-ব্যবস্থাপনা, অর্থের সংকট ও আত্মঘাতী সিদ্ধান্তের কারণে খাবারের অভাবে মৃত্যু হয়ে কুমিরের সংখ্যা যেমন ধীরে ধীরে হ্রাস পাচ্ছিল তেমনি রপ্তানিমুখী প্রতিষ্ঠানটিও তার প্রাণচাঞ্চল্য হারিয়ে নিঃশেষ হয়ে যাচ্ছিল। ঠিক এমনি এক সময়ে, আইএলএফএসএল এর আবেদনের প্রেক্ষিতে মহামান্য আদালত ২৯৯/২০১৯ মামলায় ডিসেম্বর ০৯, ২০২১ ইং তারিখের ৩০ নং আদেশে রেপটাইলস ফার্ম লিমিটেড এর ছয় সদস্য বিশিষ্ট একটি পরিচালনা পর্ষদ পুনর্গঠন করেন।

মহামান্য উচ্চ আদালত কর্তৃক নিয়োগকৃত রেপটাইলস ফার্ম লিমিটেড এর নতুন পর্ষদ এর মার্চ ১৬, ২০২২ তারিখের আবেদনের প্রেক্ষিতে আইএলএফএসএল মাননীয় উচ্চ আদালতের প্রদত্ত অনুমোদন ও বাংলাদেশ ব্যাংক কর্তৃক প্রদত্ত অনুমোদন সাপেক্ষে রেপটাইলস ফার্ম লিমিটেড বরাবর ৩,৩০,৯৭,২০০.০০ (তিন কোটি ত্রিশ লক্ষ সাতানব্বই হাজার দুইশত) টাকার মেয়াদী একটি ঋণ সুবিধা অনুমোদন করে। গ্রাহকের আবেদনের প্রেক্ষিতে অনুমোদিত ঋণ ৩,৩০,৯৭,২০০.০০ টাকা থেকে আগস্ট ০১, ২০২৩ ইং পর্যন্ত ১,৪৭,৩১,৫০০.০০ টাকা বিতরণ করা হয়েছে। বিতরণকৃত অর্থ কুমির খামার উন্নয়নের জন্য ব্যবহৃত হয়েছে। নতুন ৩টি পুকুর খনন করা হয়েছে এবং অন্য পুকুরগুলোরও সংস্কার সাধন করা হয়েছে। প্রবেশদ্বারসহ অন্যান্য প্রাথমিক অবকাঠামো সংস্কার ও উন্নয়ন সাধন করা হয়েছে। কুমিরগুলোর খাদ্য নিরাপত্তা, নিবিড় পরিচর্যা ও আধুনিক চিকিৎসার মাধ্যমে জীর্ণ-শীর্ণ কুমিরগুলোকে সুস্থ করা হয়েছে। ফলে খামারটির বাজার মূল্য বৃদ্ধি পেয়েছে।

আইএলএফএসএল এর নিকট বন্ধকীকৃত রেপটাইলস ফার্ম লিমিটেড এর স্থায়ী ও অস্থায়ী সম্পত্তি নিলাম প্রক্রিয়ার মাধ্যমে ৩৮ কোটি ২০ লক্ষ টাকায় বিক্রয় করা হয়েছে।

বন্ধকী সম্পত্তি বিক্রি/নিলামের উদ্দেশ্যে দরপত্র আহ্বান:

যেহেতু রেপটাইলস ফার্ম লিমিটেড বকেয়া ঋণ পরিশোধ করতে ব্যর্থ হয়েছে, আইএলএফএসএল সম্পূর্ণ বকেয়া ঋণ পুনরুদ্ধারের জন্য অর্থঋণ আদালত আইন, ২০০৩-এর ১২(৩) ধারা অনুসারে, রেপটাইলস ফার্ম লিমিটেড এর স্থায়ী ও অস্থায়ী সম্পত্তি বিক্রির জন্য গত জুন ০১, ২০২৩ তারিখে দৈনিক পত্রিকা “দ্যা ডেইলি স্টার” ও “বণিকবার্তা” মারফত নিলাম দরপত্র প্রকাশ করা হয় এবং জুন ২৫, ২০২৩ তারিখে দরপত্র উন্মুক্ত করা হয়। উক্ত দরপত্রে ৪টি প্রতিষ্ঠান অংশ গ্রহণ করে। বিস্তারিত নিম্নরূপ:

ক্রমিক নং	দরপত্রে অংশ গ্রহণকারী প্রতিষ্ঠান	দরপত্র মূল্য (টাকা)
০১	সি পার্ল সুন্দরবন ইকো রিসোর্ট লিমিটেড	২৫,১১,০০,০০০.০০
০২	উদ্দীপন	২১,০০,০০,০০০.০০
০৩	ব্রিড্যাল্‌স ওয়াইল্ড ফার্ম*	১৪,৫৫,৯০,০০০.০০
০৪	এনজিএইচ ওয়াইল্ড এনভাইরনমেন্টাল কনসালটেন্টস*	১৩,২৫,৯৬,০০০.০০

* ব্রিড্যাল্‌স ওয়াইল্ড ফার্ম এবং এনজিএইচ ওয়াইল্ড এনভাইরনমেন্টাল কনসালটেন্টস দরপত্রের শর্তসমূহ প্রতিপালনে ব্যর্থ হয়েছে।

বিগত জুন ২৫, ২০২৩ তারিখে অনুষ্ঠিত নিলামে জমা দেওয়া বিডের পরিমাণ কম বিবেচিত হয়। আইএলএফএসএল -এর পরিচালনা পর্ষদ ২৫,১১,০০,০০০.০০ (পঁচিশ কোটি এগারো লক্ষ) টাকার সর্বোচ্চ দর পেয়েছে। সর্বোচ্চ বিডের পরিমাণ কম বিবেচনা করে আইএলএফএসএল এর জুলাই ১৭, ২০২৩ তারিখের পরিচালনা পর্ষদের ২৬৭তম সভায় রেপটাইলস ফার্ম লিমিটেড এর স্থায়ী ও অস্থায়ী সম্পত্তি বিক্রির জন্য পুনরায় দরপত্র আহ্বান করার সিদ্ধান্ত গ্রহণ করে।

আইএলএফএসএল এর নিকট বন্ধকীকৃত রেপটাইলস ফার্ম লিমিটেড এর স্থায়ী ও অস্থায়ী সম্পত্তি বিক্রির জন্য গত জুলাই ১৯, ২০২৩ তারিখে পুনরায় দৈনিক পত্রিকা “দ্যা ডেইলি স্টার” ও “দৈনিক ইত্তেফাক” মারফত দরপত্র প্রকাশ করা হয় এবং আগস্ট ১০, ২০২৩ তারিখে দরপত্র উন্মুক্ত করা হয়। উক্ত দরপত্রে ৪টি প্রতিষ্ঠান অংশ গ্রহণ করে। বিস্তারিত নিম্নরূপ:

ক্রমিক নং	দরপত্রে অংশ গ্রহণকারী প্রতিষ্ঠান	দরপত্র মূল্য (টাকা)
০১	উদ্দীপন	৩৮,২০,০০,০০০.০০
০২	ব্রিড্যাল্‌স ওয়াইল্ড ফার্ম*	৩০,১১,১৪,০০০.০০
০৩	সি পার্ল সুন্দরবন ইকো রিসোর্ট লিমিটেড	৩০,১১,০০,০০০.০০
০৪	এনজিএইচ ওয়াইল্ড এনভাইরনমেন্টাল কনসালটেন্টস*	২৮,৫৯,৩০,০০০.০০

* ব্রিড্যাল্‌স ওয়াইল্ড ফার্ম এবং এনজিএইচ ওয়াইল্ড এনভাইরনমেন্টাল কনসালটেন্টস দরপত্রের শর্তসমূহ প্রতিপালনে ব্যর্থ হয়েছে।

আগস্ট ১০, ২০২৩ তারিখে অনুষ্ঠিত দ্বিতীয় নিলামে, সি পার্ল সুন্দরবন ইকো রিসোর্ট লিমিটেড এবং উদ্দীপন উভয়ই কোনো আপত্তি ছাড়াই নিলামে অংশগ্রহণ করে। দ্বিতীয় নিলামে সি পার্ল ইকো রিসোর্ট লিমিটেড দর বাড়ালেও সর্বোচ্চ দর জমা দেন উদ্দীপন। প্রথম সর্বোচ্চ দরদাতা হিসেবে উদ্দীপন ৩৮,২০,০০,০০০.০০ (আটত্রিশ কোটি বিশ লক্ষ) টাকার দরপত্র এবং দ্বিতীয় সর্বোচ্চ দরদাতা হিসেবে সি পার্ল সুন্দরবন ইকো রিসোর্ট লিমিটেড ৩০,১১,০০,০০০.০০ (ত্রিশ কোটি এগার লক্ষ) টাকার দরপত্র জমা দিয়েছে।

প্রথম সর্বোচ্চ এবং দ্বিতীয় সর্বোচ্চ বিডের মধ্যে পার্থক্য ছিল ৮,০৯,০০,০০০.০০ (আট কোটি নয় লক্ষ টাকা)। প্রথম নিলামের সর্বোচ্চ দর ২৫,১১,০০,০০০.০০ টাকা এবং দ্বিতীয় নিলামে সর্বোচ্চ দর ৩৮,২০,০০,০০০.০০ টাকা এবং যার পার্থক্য হলো ১৩,০৯,০০,০০০.০০ (টাকা তেরো কোটি নয় লক্ষ) টাকা। সেই হিসাবে, আইএলএফএসএল এর দ্বিতীয় নিলামের সিদ্ধান্তের কারণে প্রথম নিলামের চেয়ে ১৩,০৯,০০,০০০.০০ টাকা বেশি দর পেয়েছে, যা প্রথম নিলামে জমা দেওয়া সর্বোচ্চ দর থেকে ৫২.১৩% বেশি। তদনুসারে, উদ্দীপনের জমা দেওয়া সর্বোচ্চ দরটি আইএলএফএসএল এর পর্ষদ কর্তৃক গৃহীত হয়েছে।

অনিয়মের সাথে জড়িত প্রমাণিত হওয়ায় ব্যবস্থাপনা কর্তৃপক্ষ কর্তৃক চাকুরীচ্যুত আইএলএফএসএল-এর কিছু কর্মকর্তা প্রতিশোধপরায়ণ হয়ে সাম্প্রতিক সময়ে বিভিন্ন পত্র পত্রিকা, সোস্যাল ও টেলিভিশন মিডিয়ায় আইএলএফএসএল-এর পরিচালনা পর্ষদকে জড়িয়ে নানারকম মিথ্যা ও ভিত্তিহীন তথ্য বিকৃত ভাবে উপস্থাপন ও সম্প্রচার করে পর্ষদ তথা প্রতিষ্ঠানকে বিফল করার উদ্দেশ্যে লিপ্ত হয়েছে।

আইএলএফএসএল-এর বর্তমান পর্ষদ গ্রাহকদের আমানত ফেরত দেওয়ার জন্য সর্বোচ্চ চেষ্টা অব্যাহত রেখেছেন এবং অত্যন্ত নিষ্ঠা, ন্যায় পরায়নতা এবং সর্বোচ্চ আন্তরিকতার সাথে দায়িত্ব পালন করছেন। তথাপি এ সকল মিথ্যা তথ্য প্রচারের কারণে আইএলএফএসএল এর মহামান্য হাইকোর্ট কর্তৃক নিয়োগকৃত বর্তমান পরিচালনা পর্ষদের সম্মানিত পরিচালকগণের মানহানি হয়েছে, সামাজিক মর্যাদা ও সুনাম ক্ষুণ্ণ হয়েছে। একই সাথে আইএলএফএসএল পুনর্গঠন কার্যক্রম চরমভাবে বাধাগ্রস্ত হচ্ছে।

আইএলএফএসএল এর পর্ষদ সিদ্ধান্ত :

ইন্টারন্যাশনাল লিজিং এন্ড ফাইন্যান্সিয়াল সার্ভিসেস লিমিটেড এর পরিচালনা পর্ষদের ২৬৮তম সভা আগস্ট ১৩, ২০২৩ তারিখে সভায় উপস্থিত জ্যেষ্ঠতার ভিত্তিতে সম্মানিত পর্ষদ সদস্যগণ কর্তৃক নির্বাচিত সভাপতি মাননীয় সুপ্রিম কোর্ট এর হাইকোর্ট বিভাগ কর্তৃক নিয়োগকৃত জনাব মো. সফিকুল ইসলাম, বিজ্ঞ সিনিয়র জেলা ও দায়রা জজ (অবঃ)-এর সভাপতিত্বে অনুষ্ঠিত হয়।

সভাপতি মহোদয় জানান যে, “মাননীয় সুপ্রিম কোর্ট এর হাইকোর্ট বিভাগ কর্তৃক নিয়োগকৃত চেয়ারম্যান জনাব মো. নজরুল ইসলাম খান সর্বোচ্চ দরদাতা প্রতিষ্ঠান “উদ্দীপন” এর সম্মানিত পর্ষদ সদস্য। “উদ্দীপন” একটি অ-লাভজনক ও অ-রাজনৈতিক প্রতিষ্ঠান। রেপটাইলস ফার্ম লিমিটেড এর দরপত্র সংক্রান্ত বিষয় ২৬৮তম পর্ষদ সভায় উপস্থাপন হওয়ায় পর্ষদ যেন নিরপেক্ষ ও স্বাধীনভাবে সিদ্ধান্ত গ্রহণ করতে পারে তাই তিনি পর্ষদ সভায় উপস্থিত হননি।”

রেপটাইলস ফার্ম লিমিটেড এর দরপত্র সংক্রান্ত তথ্য সম্পর্কে পর্ষদ অবগত হয় এবং আলোচনার পরিপ্রেক্ষিতে ও পর্ষদ সদস্যবৃন্দের সর্বসম্মতিক্রমে ইন্টারন্যাশনাল লিজিং এন্ড ফাইন্যান্সিয়াল সার্ভিসেস লিমিটেড এর তারল্য সংকট বিবেচনা করে আমানতকারীদের স্বার্থ রক্ষার্থে ব্যবসায়িক উন্নয়নের লক্ষ্যে নিম্নোক্ত শর্ত ও নির্দেশনা পালন করার জন্য ব্যবস্থাপনা পরিচালককে অনুরোধ করে:

- ১) রেপটাইলস ফার্ম লিমিটেড এর নামে ঋণের বকেয়া অর্থ আদায়ের লক্ষ্যে সর্বোচ্চ দরদাতা প্রতিষ্ঠান “উদ্দীপন” এর দরপত্রটি সকল কার্যক্রম যথাযথ আইনি প্রক্রিয়ায় সম্পন্ন করে গ্রহণ করতে হবে;
- ২) রেপটাইলস ফার্ম লিমিটেড এর মালিকানাধীন অন্যান্য স্থাবর-অস্থাবর সম্পত্তি, বিভিন্ন প্রতিষ্ঠানে বিনিয়োগকৃত শেয়ার ইত্যাদি বিধি মোতাবেক বিক্রির মাধ্যমে রেপটাইলস ফার্ম লিমিটেড এর নামে ঋণের অবশিষ্ট বকেয়া অর্থ আদায়ের প্রচেষ্টা অব্যাহত থাকবে;
- ৩) রেপটাইলস ফার্ম লিমিটেড এর নামে ঋণের অবশিষ্ট বকেয়া অর্থ আদায়ের লক্ষ্যে অর্থঋণ, এনআইএ্যাঙ্কি মামলা চলমান থাকবে এবং প্রয়োজনীয়তার ভিত্তিতে অন্যান্য আইনি ব্যবস্থা গ্রহণ করতে হবে;
- ৪) অর্থঋণ আইন এর আলোকে দরপত্র আহবান ও মূল্যায়ন সংক্রান্ত সার্বিক বিষয়াদী মাননীয় উচ্চ আদালত এর নিকট নির্দেশনার জন্য উপস্থাপন করতে হবে এবং আদালতের নির্দেশ সম্পর্কে বাংলাদেশ ব্যাংক-কে অবহিত করে পরবর্তী প্রয়োজনীয় কার্যক্রম যথাযথভাবে সম্পন্ন করতে হবে।

আইএলএফএসএল এর পর্ষদ সিদ্ধান্ত পরবর্তী পদক্ষেপ:

- ১) রেপটাইলস ফার্ম লিমিটেড এর স্থায়ী ও অস্থায়ী সম্পত্তি বিক্রির চূড়ান্ত দরপত্রে সি পার্ল সুন্দরবন ইকো রিসোর্ট লিমিটেড দ্বিতীয় সর্বোচ্চ দরদাতা প্রতিষ্ঠান হিসেবে বিবেচিত হয়েছে যা সি পার্ল সুন্দরবন ইকো রিসোর্ট লিমিটেড কে আগস্ট ২১, ২০২৩ ও আগস্ট ২৮, ২০২৩ তারিখের পত্র মারফত অবগত করা হয়েছে। দরপত্রের শর্তানুযায়ী জামানত হিসেবে প্রদত্ত ৩টি পে-অর্ডার সি পার্ল সুন্দরবন ইকো রিসোর্ট লিমিটেডকে ফেরত নেয়ার জন্য পত্র মারফত অনুরোধ করা হয়েছে।



- ২) রেপটাইলস ফার্ম লিমিটেড এর স্থায়ী ও অস্থায়ী সম্পত্তি বিক্রির চূড়ান্ত দরপত্রে উদ্দীপন সর্বোচ্চ দরদাতা প্রতিষ্ঠান হিসেবে বিবেচিত হয়েছে যা উদ্দীপন কে আগস্ট ২৮, ২০২৩ তারিখের পত্র মারফত অবগত করা হয়েছে। দরপত্রের শর্তানুযায়ী জামানত হিসেবে প্রদত্ত পে-অর্ডার ইন্টারন্যাশনাল লিজিং এন্ড ফাইন্যান্সিয়াল সার্ভিসেস লিমিটেড এর ব্যাংক হিসেবে জমা করা হয়েছে।
- ৩) রেপটাইলস ফার্ম লিমিটেড এর স্থায়ী ও অস্থায়ী সম্পত্তি বিক্রির চূড়ান্ত দরপত্র সংক্রান্ত তথ্য মহামান্য উচ্চ আদালত বরাবর আগস্ট ৩০, ২০২৩ তারিখের পত্র মারফত এবং বাংলাদেশ ব্যাংক বরাবর সেপ্টেম্বর ১৪, ২০২৩ ইং তারিখের পত্র মারফত প্রেরণ করা হয়েছে।
- ৪) দরপত্রের শর্তানুযায়ী উদ্দীপন এর নিকট হতে সমুদয় অর্থ ইন্টারন্যাশনাল লিজিং এন্ড ফাইন্যান্সিয়াল সার্ভিসেস লিমিটেড এর ব্যাংক হিসেবে জমা করা হয়েছে এবং ডিসেম্বর ২০, ২০২৩ তারিখে রেপটাইলস ফার্ম লিমিটেড এর স্থায়ী ও অস্থায়ী সম্পত্তি সাব-কবলা রেজিস্ট্রার মাধ্যমে উদ্দীপন বরাবর হস্তান্তর করা হয়েছে।
- ৫) রেপটাইলস ফার্ম লিমিটেড এর স্থায়ী ও অস্থায়ী সম্পত্তি বিক্রির পর ঋণের অবশিষ্ট বকেয়া অর্থ আদায়ের লক্ষ্যে অর্থঋণ আদালতে মামলা দায়ের করা হয়েছে।
- ৬) রেপটাইলস ফার্ম লিমিটেড এর মালিকানাধীন অন্যান্য স্থাবর-অস্থাবর সম্পত্তি, বিভিন্ন প্রতিষ্ঠানে বিনিয়োগকৃত শেয়ার ইত্যাদি বিধি মোতাবেক বিক্রির মাধ্যমে রেপটাইলস ফার্ম লিমিটেড এর নামে ঋণের অবশিষ্ট বকেয়া অর্থ আদায়ের প্রচেষ্টা অব্যাহত রয়েছে।

আনান কেমিক্যাল ইন্ডাস্ট্রিজ লিমিটেড:

আনান কেমিক্যাল ইন্ডাস্ট্রিজ লিমিটেড (এসআইএল) ২০১৪ ইং সালে মানিকগঞ্জ জেলার সিংগাইর থানার ভাকুম, জয়মন্টপ-এ ২৭৭ শতাংশ জমির উপর অবস্থিত একটি প্রাইভেট লিমিটেড রাসায়নিক পদার্থ উৎপাদনকারী কারখানা। কারখানাটির মূল উৎপাদিত পণ্য হলো এলাম (ফিটকিরি) যার রাসায়নিক নাম পটাশ এলাম। এলাম সাধারণত পানিকে পরিশোধিত করতে ব্যবহার করা হয়। উৎপাদিত এলাম ঢাকা ওয়াসা, চট্টগ্রাম ওয়াসাসহ অনেক বেসরকারী পানি পরিশোধন কোম্পানীর নিকট বিক্রয় করা হতো। এলাম উৎপাদন ছাড়াও নানাবিধ রাসায়নিক পদার্থ যেমন-সালফিউরিক অ্যাসিড, অ্যালুমিনিয়াম সালফেট, ফেরাস সালফেট এবং ক্যালসিয়াম কার্বনেটের মতো রাসায়নিক পদার্থ উৎপাদনের লক্ষ্যে আনান কেমিক্যাল ইন্ডাস্ট্রিজ লিমিটেড এর পরিচালকবৃন্দ নানাবিধ পরিকল্পনা গ্রহণ করেন। উদ্যোক্তা পরিচালকবৃন্দের মধ্যে জনাব অমিতাভ অধিকারী, জনাব উজ্জ্বল কুমার নন্দী, জনাব অভিজীত অধিকারী তীর্থ এবং জনাব প্রীতিষ কুমার হালদার অন্যতম ছিলেন।

২০১৫ থেকে ২০১৮ সাল পর্যন্ত উক্ত পরিচালকবৃন্দ আনান কেমিক্যাল ইন্ডাস্ট্রিজ লিমিটেড ইন্টারন্যাশনাল লিজিং এন্ড ফাইন্যান্সিয়াল সার্ভিসেস লিমিটেড হতে ৬৩.৪১ কোটি টাকা ঋণ নেয়। ঋণের বিপরীতে অদ্যাবধি ২৫.২৮ কোটি টাকা টাকা পরিশোধ করে (আসল বাবদ ৮.১২ কোটি টাকা এবং সুদ বাবদ টাকা ১৭.১৬ কোটি টাকা)। এপ্রিল, ২০২৪ অনুযায়ী স্থিতি ১২৯.২২ কোটি টাকা। উক্ত ঋণের বিপরীতে বন্ধকীকৃত জমির পরিমাণ ২৭৭ শতাংশ যার বর্তমান বাজারমূল্য ১২.৮৭ কোটি টাকা। কিন্তু ২০১৮ সালের পর থেকে কারখানার উক্ত পরিচালকবৃন্দ পলাতক ও নিষ্ক্রিয় থাকায় সঠিক ও সমন্বয়পযোগী সিদ্ধান্ত না পাওয়ার কারণে কারখানার উৎপাদন প্রক্রিয়া বন্ধ হয়ে হয়ে পড়ে। উৎপাদন প্রক্রিয়া বন্ধ থাকায় এবং বেতন না পাওয়ায় কারখানায় নিয়োজিত কর্মীদের সবাই চাকরী ছেড়ে চলে গেছে। মেশিনারী, যন্ত্রপাতি ও সরঞ্জামাদি অযত্নে ও অবহেলায় পড়ে রয়েছে। বৈদ্যুতিক বিল বকেয়া থাকায় কারখানার বিদ্যুৎ লাইন বিচ্ছিন্ন করা হয়েছে। যথাযথ ব্যবস্থাপনা ও কর্তৃপক্ষের অভাবে কারখানাটি কার্যত অভিভাবকহীন হয়ে পড়ে।

আনান কেমিক্যাল ইন্ডাস্ট্রিজ লিমিটেড এর নতুন পর্ষদ গঠন:

ইন্টারন্যাশনাল লিজিং এন্ড ফাইন্যান্সিয়াল সার্ভিসেস লিমিটেড (আইএলএফএসএল) এর আবেদনের প্রেক্ষিতে মহামান্য উচ্চ আদালত ২৯৯/২০১৯ মামলায় জুন ০৭, ২০২২ ইং তারিখের ৩৩ নং আদেশ এবং জুন ১৯, ২০২৩ ইং তারিখের আদেশ অনুযায়ী আদেশে আনান কেমিক্যাল ইন্ডাস্ট্রিজ লিমিটেড এর পর্ষদ পূর্নগঠন করেন। পূর্নগঠিত সদস্যবৃন্দের তালিকা:

০১	জনাব মো. রাশেদুল ইসলাম	চেয়ারম্যান
০২	কর্নেল মো. মনিরুল ইসলাম, পিএসসি (অবঃ)	পরিচালক
০৩	জনাব মোহাম্মদ ইকবাল জামাল	পরিচালক
০৪	জনাব মুহাম্মদ সাজিদুল হক তালুকদার, এফসিএ	পরিচালক
০৫	জনাব মো. নুরুল হাসান মিয়া	ব্যবস্থাপনা পরিচালক

আনান কেমিক্যাল ইন্ডাস্ট্রিজ লিমিটেড অভূতপূর্ব উন্নয়ন:

আনান কেমিক্যাল ইন্ডাস্ট্রিজ লিমিটেড এর মার্চ ১৩, ২০২৪ তারিখের আবেদন হতে প্রাপ্ত তথ্য অনুযায়ী জানা যায় যে, নতুন পর্যদের দায়িত্ব গ্রহণ এর পর থেকে অদ্যাবধি আনান কেমিক্যাল ইন্ডাস্ট্রিজ লিমিটেড এর অভূতপূর্ব উন্নয়ন সাধিত হয়েছে।

বিস্তারিত নিম্নরূপ:

- ঢাকা ওয়াসার নিকট হতে ফিটকিরি সরবরাহ বাবদ দুটি বকেয়া বিল বাবদ ১,৮৭,৬৫,৬০২.০০ টাকা আদায় করা হয়েছে।
- চট্টগ্রাম ওয়াসার নিকট হতে ফিটকিরি সরবরাহ বাবদ পাওনা ৬৭,১১,১২০.০০ টাকা আদায় বিষয়ে কার্যাবলী চলমান রয়েছে।
- ২০১৮-২০১৯ হতে ২০২২-২০২৩ পর্যন্ত পাঁচ অর্থবছরের অডিট কার্যক্রম সম্পাদন করা হয়েছে।
- কারখানা পুনঃচালুকরণ ও কারখানার নিরাপত্তা বিধানের জন্য যথানিয়মে পর্যায়ক্রমে জনবল নিয়োগ করা হচ্ছে।
- কারখানা পুনঃচালুকরণের উদ্দেশ্যে যথানিয়মে বিডি জবস এ বিজ্ঞপ্তি প্রদান পূর্বক মেরামত কাজ সম্পাদনের জন্য ২টি প্রতিষ্ঠানকে কার্যাদেশ প্রদান করা হয়। কার্যাদেশ মোতাবেক মেরামত কাজ প্রায় সমাপ্তির পথে।
- কারখানার প্লান্ট মেরামতের পাশাপাশি যথানিয়মে কারখানার স্টাফদের থাকার জন্য ডরমেটরি স্থাপন, কারখানার গোড়াউন মেরামত, কারখানার অভ্যন্তরে পরিষ্কার পরিচ্ছন্নতা নিশ্চিত করা সহ পরিবেশ বান্ধব বৃক্ষরোপণ, সৌন্দর্য বৃদ্ধির জন্য সৌন্দর্য-বর্ধক গাছ রোপনের কার্যক্রম চলমান রয়েছে।
- আনানের সকল লিগ্যাল ডকুমেন্ট হালনাগাদকরণ করা হচ্ছে। ইতোমধ্যে ট্রেড লাইসেন্স নবায়ন সহ রেজিস্ট্রার অব জয়েন্ট স্টক কোম্পানী ও ফার্ম (আরজেএসসি) তে ফরম ৯ ও ১২ হালনাগাদকরণ পূর্বক ফরম ১২ এর সার্টিফাইড কপি সংগ্রহ করা হয়েছে। ফায়ার লাইসেন্স, কলকারখানা লাইসেন্স, পরিবেশগত
- ছাড়পত্র, এসিড ব্যবহার ও পরিবহণ সংক্রান্ত লাইসেন্স, আমদানি লাইসেন্স, চেম্বার অব কমার্সের সদস্য পদ নবায়ন, ভ্যাট ও ট্যাক্সসহ অন্যান্য সকল লিগ্যাল কাগজপত্র হালনাগাদকরণের কার্যক্রম চলমান রয়েছে।

মহামান্য উচ্চ আদালত কর্তৃক নিয়োগপ্রাপ্ত আনান কেমিক্যাল ইন্ডাস্ট্রিজ লিমিটেড এর বর্তমান পরিচালনা পর্যদের তত্ত্বাবধানে গত এপ্রিল ২৬, ২০২৪ ইং তারিখে পরীক্ষামূলক কারখানার পুনঃউৎপাদন প্রক্রিয়া চালুকরণ করা হয়।

গত মে ০৩, ২০২৪ ইং তারিখে আনুষ্ঠানিকভাবে আনান কেমিক্যাল ইন্ডাস্ট্রিজ লিমিটেড এর পুনঃউৎপাদন প্রক্রিয়া চালুকরণ করা হয় এবং আনান কেমিক্যাল ইন্ডাস্ট্রিজ লিমিটেড এর কারখানা অফিস প্রাঙ্গনে এক মতবিনিময় সভার আয়োজন করা হয়। অনুষ্ঠানে উপস্থিত ছিলেন ইন্টারন্যাশনাল লিজিং এন্ড ফাইন্যান্সিয়াল সার্ভিসেস লিমিটেড এবং আনান কেমিক্যাল ইন্ডাস্ট্রিজ লিমিটেড এর মাননীয় চেয়ারম্যান, পর্যদ সদস্যবৃন্দ, উর্ধ্বতন কর্মকর্তাবৃন্দসহ স্থানীয় প্রশাসন ও বিভিন্ন সংবাদ মাধ্যম।

জন্য নির্ধারিত সময়ের মধ্যে সকল লিগ্যাল কাগজপত্রাদি হালনাগাদকরণ করা সম্ভব হবে। সকল প্রক্রিয়া সম্পাদন পূর্বক যথাযথ সময়ের মধ্যে কারখানার উৎপাদন প্রক্রিয়া শুরু করা সম্ভব হবে।

নির্ধারিত সময়ের মধ্যে সকল লিগ্যাল কাগজপত্রাদি হালনাগাদকরণ করে প্রতিষ্ঠানটি অবিচ্ছিন্ন উৎপাদন ও বিপন্ন কার্যক্রম শুরু করবে। সঠিক কর্মপরিকল্পনা ও সিদ্ধান্তের মাধ্যমে প্রতিষ্ঠানটি লাভজনকভাবে ব্যবসা করে দীর্ঘ মেয়াদে আর্থিক দায়-দেনা পরিশোধে সক্ষম হবে এবং “আইএলএফএসএল” এর আর্থিক তারল্য প্রবাহে ভূমিকা রাখতে পারবে।

রহমান কেমিক্যাল:

দেশীয় কাঁচামাল ব্যবহার করে ডেক্সট্রোজ মনোহাইড্রেট, লিকুইড গ্লুকোজ ও স্টার্চ এর সামগ্রিক চাহিদা মিটানোর লক্ষ্যে দেশের একমাত্র মৌল রসায়ন দ্রব্য প্রস্তুতকারী প্রতিষ্ঠান হিসেবে ১৯৭৯ সালে নারায়ণগঞ্জ জেলার তারাবো, রূপগঞ্জ এ অবস্থিত “রহমান কেমিক্যালস লিমিটেড” নামীয় প্রতিষ্ঠানটি গড়ে ওঠে। ২০১৭ সালে ইন্টারন্যাশনাল লিজিং এন্ড ফাইন্যান্সিয়াল সার্ভিসেস লিমিটেড হতে কোম্পানীটি ৪৮ কোটি ২৭ লক্ষ টাকা ঋণ গ্রহণ করে, যার বর্তমান স্থিতি ৯৬ কোটি ০১ লক্ষ টাকা। দুর্নীতি দমন কমিশনের মামলায় কোম্পানীটির ব্যাংক একাউন্ট জব্দ করা হয়, ফলে ব্যবস্থাপনা কর্তৃপক্ষ ব্যবসা পরিচালনা করতে ব্যর্থ হয় ও কোম্পানীটি বন্ধ হয়ে যায় এবং আইএলএফএসএল এর ঋণের টাকা আদায় অনিশ্চিত হয়ে পড়ে। পরবর্তীতে কোম্পানীটির পরিচালকবৃন্দ পালিয়ে যায়, অনেক দক্ষ শ্রমিক-কর্মচারী চাকুরী ছেড়ে

দেয়, প্রতিষ্ঠানটির মেশিনারী-সরঞ্জামাদি নষ্ট ও চুরি হয়। উপযুক্ত ব্যবস্থাপনা কর্তৃপক্ষের অভাবে এবং সময়োপযোগী সিদ্ধান্ত না পাওয়ার কারণে কারখানার স্বাভাবিক উৎপাদন প্রক্রিয়া বন্ধ ও কার্যত নিস্প্রভ হয়ে পড়ে।

রহমান কেমিক্যালস লিমিটেড দেশের ব্যতিক্রমধর্মী একটি শিল্প প্রতিষ্ঠান এবং আইএলএফএসএল এর একটি বৃহৎ বিনিয়োগ। এ শিল্প প্রতিষ্ঠানটি বাঁচিয়ে রাখলে এর মাধ্যমে বৃহৎ কর্মসংস্থানের সৃষ্টি হবে এবং প্রতিষ্ঠানটি লাভজনক প্রতিষ্ঠানে পরিণত হয়ে এর আর্থিক দায়-দেনা পরিশোধ করতে সক্ষম হবে। এই পর্যায়ে, উক্ত প্রতিষ্ঠানটির সক্রিয় ও যোগ্য পর্ষদ পুনর্গঠনের জন্য আইএলএফএসএল কর্তৃক মহামান্য আদালত বরাবর আবেদন করা হয়েছে।

নর্দান জুট ম্যানুফেকচারিং কোম্পানী লিমিটেড:

বিসিক ইন্ডাস্ট্রিয়াল এস্টেট, কুষ্টিয়ায় প্রায় ৩.৭৫ একর জমির উপর অবস্থিত নর্দান জুট ম্যানুফেকচারিং কোম্পানী লিমিটেড ১৯৮০ সালে প্রতিষ্ঠিত হয় এবং ১৯৮৩ সাল থেকে পাটের তৈরি সুতা উৎপাদনের মাধ্যমে ব্যবসা করে আসছে। ২০১৪ সালে নতুন পরিচালনা পর্ষদ পুরো প্রকল্পটি গ্রহণ করে এবং ২০১৫ সালে ইন্টারন্যাশনাল লিজিং এন্ড ফাইন্যান্সিয়াল সার্ভিসেস লিমিটেড হতে ৩০ কোটি টাকা ঋণ গ্রহণ করে যার বর্তমান স্থিতি ৫৬ কোটি ১০ লক্ষ টাকা। প্রকল্পের উৎপাদন ক্ষমতা ছিল প্রায় ২০ মেট্রিক টন/দিন। ৩টি শিফটে ৭৫০ জন কর্মী ছাড়াও প্রকল্পটি পরিচালনার জন্য ৫৮ জন অফিস কর্মী নিযুক্ত ছিলেন। কিন্তু ২০২০ সালের পর থেকে পরিচালনা পর্ষদ পলাতক ও নিক্রিয় থাকায় কারখানাটি সঠিক ও সময়োপযোগী সিদ্ধান্ত না পাওয়ার কারণে উৎপাদন প্রক্রিয়া বন্ধ রয়েছে। মেশিনারী, যন্ত্রপাতি ও সরঞ্জামাদি অযত্ন-অবহেলায় পড়ে রয়েছে যা চুরি বা হারিয়ে যাওয়ার আশংকা করা হচ্ছে। বৈদ্যুতিক বিল বকেয়া থাকায় কারখানার বিদ্যুৎ লাইন বিচ্ছিন্ন করা হয়েছে। যথাযথ ব্যবস্থাপনা ও কর্তৃপক্ষের অভাবে কারখানাটি কার্যত অভিভাবকহীন হয়ে পড়ে।

পাট একটি সম্ভাবনাময় শিল্প। সামগ্রিক বিষয় পরিচালনা করার জন্য নর্দান জুট ম্যানুফেকচারিং কোম্পানী লিমিটেড-এ সৎ, দক্ষ ও অভিজ্ঞ পর্ষদ একান্ত প্রয়োজন। একটি সক্রিয় ও যোগ্য পর্ষদ এর সঠিক দিক নির্দেশনার মাধ্যমে ঐতিহ্যবাহী এই কোম্পানীটি একটি লাভজনক প্রতিষ্ঠানে পরিণত হতে পারে; যা একদিকে আইএলএফএসএল প্রদত্ত ঋণ পরিশোধ করবে, অন্যদিকে আইএলএফএসএল এর তারল্য প্রবাহে অবদান রাখতে পারবে। এ লক্ষ্যে মাননীয় হাইকোর্ট বরাবর কোম্পানীটির পরিচালনা পর্ষদ পুনর্গঠনের জন্য আবেদন করা হবে।

মামলা সংক্রান্ত তথ্য:

২০২৪ সালে অর্থ আদায়ের জন্য আইএলএফএসএল থেকে মোট ১৪টি মামলা দায়ের করা হয় এবং আমার যোগদানের পর থেকে মোট ১৭০টি মামলা নতুন করে দায়ের করা হয়। বর্তমানে মোট প্রায় ৬২৯৮.৯০ কোটি টাকার ২৭৯টি মামলা চলমান রয়েছে।

২০২৪ সালে প্রতিষ্ঠানের বিপক্ষে ১টি এবং আমার যোগদানের পর থেকে ২২টি মামলা দায়ের করা হয়েছে। সঞ্চিত আমানত নগদায়ন করতে না পারায় প্রতিষ্ঠানের বিপক্ষে বর্তমানে মোট প্রায় ৩৩২ কোটি টাকার মহামান্য উচ্চ আদালতের ১১টি মামলাসহ সর্বমোট ৫৪টি মামলা চলমান রয়েছে। আমি যোগদানের পর ১.২৫ কোটি টাকার ৯টি মামলার মীমাংসা হয়েছে। প্রতিষ্ঠানের দায়ের করা মামলাসমূহের তালিকা এখানে উল্লেখ করা হলো:-

ক্রমিক নং	মামলা নম্বর (অর্থস্বর্ণ মামলা)	মামলা দায়েরের তারিখ	বিবাদীর নাম	মূল্যমান (কোটি টাকায়)
১.	৩৩৫/২০১৩	২৭/১১/২০১৩	স্মার্ট এন্ড উৎসব লিমিটেড	৫.২৫
২.	৩৮২/২০২২	১৮/০২/২০১৬	ইন্টারন্যাশনাল প্রজেক্ট সাপোর্ট সার্ভিসেস লিমিটেড	১৬.৬৫
৩.	৯৮৫/২০১৭	২৮/১১/২০১৭	রাইজিং স্টীল লিমিটেড	৩২.৪৪
৪.	২৩/২০১২	২৪/০১/২০১২	ওয়েসিস ল্যবরেটরিজ লিমিটেড	২.৪৪
৫.	১৫১/২০১৮	২৭/০২/২০১৮	বিডিডিএল	৩.৩৭
৬.	৪৮০/২০১৭	১৮/০৭/২০১৭	পিএফআই সিকিউরিটিস লিমিটেড	৫৭.১২
৭.	২০৯/২০১৯	২৮/০৩/২০১৯	ফারইস্ট স্টকস এন্ড বন্ডস লিমিটেড	২৭.১০
৮.	৩৬৯/২০১৯	২৩/০৫/২০১৯	ওমর ফারুক প্রপার্টিজ এন্ড কনসালটেন্ট লিমিটেড	৪.৯৯
৯.	৬৬৪/২০১৯	০৮/০৮/২০১৯	এ এন্ড পি ব্যাটারী ইন্ডাস্ট্রিজ লিমিটেড	৬৩.৫৯
১০.	৭০৩/২০১৯	০৫/০৯/২০১৯	এম.এম শিপব্রেকার্স লিমিটেড	৯.১২
১১.	৭০৪/২০১৯	০৫/০৯/২০১৯	রহমান শিপব্রেকার্স লিমিটেড	১০.৬৯
১২.	৭০৫/২০১৯	০৫/০৯/২০১৯	দি এন্টিক লিমিটেড	৪.৬৩
১৩.	৭২৯/২০১৯	১৫/০৯/২০১৯	খন্দকার ট্রেডিং কর্পোরেশন	৪.০৭
১৪.	১০৭/২০২০	০১/০৩/২০২০	বর্ণালী ফেব্রিকস লিমিটেড	৪৮.৩০
১৫.	১৩৪/২০২০	০৯/০৩/২০২০	বেনেটেক্স ইন্ডাস্ট্রিজ লিমিটেড	৪৫.৯২
১৬.	৯৬/২০২২	০১/০৩/২০২২	এশিয়ান বিজনেজ নেটওয়ার্ক লিমিটেড	৬.৮২
১৭.	২৯৪/২০২২	১৯/০৪/২০২২	কমপ্লিট এডুকেশন ফর অলটারনেটিভস ডেভেলপমেন্ট (সিফাদ) ফাউন্ডেশন	৩৫.৮৬
১৮.	৯৯১/২০২২	১৬/০৮/২০২২	মদিনা টেক্সটাইল মিলস লিমিটেড	৮.৭৩
১৯.	১৪৪১/২০২২	১৩/১০/২০২২	সুখাদা প্রপার্টিজ লিমিটেড	৭১.৩৫
২০.	১৪৪৩/২০২২	১৩/১০/২০২২	ওকাইয়ামা লিমিটেড	১৩২.৯৯
২১.	১৫৯২/২০২২	০১/১১/২০২২	ড্রিনান এপারেলস লিমিটেড	১৩১.৮৫
২২.	২০৪৮/২০২২	০১/১২/২০২২	মিন্নাত প্লাজা	৮.৯০
২৩.	৩২/২০২৩	১৭/০১/২০২৩	সিগমা ক্যাপিটাল ম্যানেজমেন্ট লিমিটেড	২৭.৯৭
২৪.	৩৫/২০২৩	১৭/০১/২০২৩	ক্রসরোডস কর্পোরেশন লিমিটেড	১২৫.২৭
২৫.	৩৬/২০২	১৭/০১/২০২৩	তামিম এন্ড তালহা ব্রাদার্স লিমিটেড	৭৬.০৩
২৬.	৬৮৭/২০২৩	০১/০৬/২০২৩	সিমটেক্স টেক্সটাইল লিমিটেড	১১৩.০১
২৭.	৭৭৯/২০২৩	২১/০৬/২০২৩	নর্দান জুট ম্যানুফেকচারিং কোম্পানী লিমিটেড	৫১.০৬
২৮.	৮৯৬/২০২৩	১৩/০৯/২০২৩	এস এ এন্টার প্রাইজ	১২৫.৩৬
২৯.	৯৫৪/২০২৩	২১/০৯/২০২৩	পদ্মা ওয়েভিং লিমিটেড	২০৩.৫৬
৩০.	১১৪০/২০২৩	৩১/১০/২০২৩	এরেক্স	৪০.৬৫
৩১.	১১৪১/২০২৩	৩১/১০/২০২৩	সুপেরিয়র টেক্সটাইল লিমিটেড	৭১.২১
৩২.	১৩২১/২০২৩	১২/১১/২০২৩	মোহ ফ্যাশন লিমিটেড	৪০.৭৩

ক্রমিক নং	মামলা নম্বর (অর্থস্বর্ণ মামলা)	মামলা দায়েরের তারিখ	বিবাদীর নাম	মূল্যমান (কোটি টাকায়)
৩৩.	১৩২২/২০২৩	১২/১১/২০২৩	রহিমাফরোজ গ্লোবেট লিমিটেড	১৬.০৭
৩৪.	১৪৮২/২০২৩	২৩/১১/২০২৩	ফার সিরামিকস লিমিটেড	৮.০৯
৩৫.	১৪৯০/২০২৩	২৬/১১/২০২৩	রহমান কেমিক্যালস লিমিটেড	৯২.৯৬
৩৬.	০৬/২০২৪	০৯/০১/২০২৪	ইস্টার্ন মেরিন শিপইয়ার্ড কোম্পানী প্রাইভেট লিমিটেড	৪.৩৪
৩৭.	২২১/২০২৪	২৫/০৩/২০২৪	এফএমসি ডকইয়ার্ড লিমিটেড	৩৯.২৩
৩৮.	২২২/২০২৪	২৫/০৩/২০২৪	কেমিকো ফার্মাসিউটিক্যালস লিমিটেড	৬.২৫
৩৯.	২৫০/২০২৪	২৮/০৩/২০২৪	রেপটাইলস ফার্ম লিমিটেড	৭৮.৮২
৪০.	৪০৪/২০২৪	০৬/০৫/২০২৪	জি এন্ড জি এন্টার প্রাইজ	৮৬.২৭
৪১.	৪০৫/২০২৪	০৬/০৫/২০২৪	এমার এন্টার প্রাইজ	৬৭.৭৫
৪২.	৪০৬/২০২৪	০৬/০৫/২০২৪	এম জে ট্রেডিং	১০৪.৭৭
৪৩.	৪৭২/২০২৪	১৫/০৫/২০২৪	দেশ ডেনিম মিলস লিমিটেড	১১৯.৭৫
৪৪.	৬৮৩/২০২৪	২৩/০৬/২০২৪	সিএনজি ডিস্ট্রিবিউশন কোম্পানী লিমিটেড	১.৩২
৪৫.	৯০০/২০২৪	১৫/০৮/২০২৪	শাহাদৎ ট্রেডার্স	৫৮.৩২
৪৬.	৯৩০/২০২৪	২২/০৮/২০২৪	ইউনিভার্সাল ইঞ্জিনিয়ারিং এন্ড কোম্পানী লিমিটেড	৫.১৫
মোট				২,২৯৬.৩৯
অর্থস্বর্ণ মামলা (অর্থজারী)				
৪৭.	১৪৭/২০১২	১৬/০৭/২০১২	ইএন মটরস	১.৮৬
৪৮.	১৪৬/২০১২	১৬/০৭/২০১২	ইএন মটরস	০.৫২
৪৯.	১৮০/২০১১	১১/০৭/২০১১	মুসা ম্যানুফ্যাকচারিং কোম্পানি লিমিটেড	০.২১
৫০.	৯৩৩/২০১৭	০২/১১/২০১৭	সামছি ল্যাম্পস লিমিটেড	৩.৮৩
৫১.	১৯৫/২০১২	১২/০৮/২০১২	জাওয়ার ট্রান্সপোর্ট লিমিটেড	৭.৬৪
৫২.	২১৭/২০১৫	১৪/০৬/২০১৫	ডব্লিউজিএমইসি রি জয়েন্ট বেস্গর লিমিটেড	৪.১২
৫৩.	১৫৪/২০১৮	০৫/০৪/২০১৮	লকউড এসোসিয়েটস	১৯.৪০
৫৪.	৬৮/২০১৮	২৮/১০/২০১৫	আইটিসিএল	১০.০২
৫৫.	৫১৭/২০১৬	২৪/১১/২০১৬	মিতা টেক্সটাইল লিমিটেড	৪৬.৮৪
৫৬.	২৪৫/২০১২	১০/১০/২০১২	মাইক্রো লিজেন্ড	১.৩৯
৫৭.	৮৩/২০১২	-	ফাতেমা শিপিং লিমিটেড	৬.১৭
৫৮.	২৫৪/২০১২	১৩/১১/২০১২	ইয়েন ইলেকট্রনিকস	১.০৬
৫৯.	৮৫০/২০১৭	২২/১০/২০১৭	বিশ্বাস ফেব্রিকস লিমিটেড	১০.৫৫
৬০.	৮৫১/২০১৭	২২/১০/২০১৭	এম.এ জিপার এন্ড ইলাস্টিক ইন্ডাস্ট্রিজ লিমিটেড	১৩.৯৭
৬১.	২৭০/২০০৫	২২/১১/২০০৫	পুনম সিনেমা	০.০৪
৬২.	৩৪০/২০০৪	১৫/০৫/২০০৪	হাসিবুর রহমান	০.১২

ক্রমিক নং	মামলা নম্বর (অর্থক্ষণ মামলা)	মামলা দায়েরের তারিখ	বিবাদীর নাম	মূল্যমান (কোটি টাকায়)
৬৩.	৩১৪/২০১১	৩০/১১/২০১১	এম আই স্টীল ট্রেড ইন্টারন্যাশনাল	১১.১২
৬৪.	২৭/২০১২	০৭/০২/২০১২	বেগ স্টীল ইন্ডাস্ট্রিজ লিমিটেড	২.৩১
৬৫.	১৮৮/২০১৬	১১/০৮/২০১৬	ইয়াকুব সিনথেটিক ফাইবার লিমিটেড	২.২৩
৬৬.	২৯/২০১২	০৭/০২/২০১২	ইয়াকুব সিনথেটিক ফাইবার লিমিটেড	৪৪.৬৭
৬৭.	২৩৩/২০১২	১৪/১০/২০১২	প্রাইম সোর্সিং লিমিটেড	৪.৮৩
৬৮.	২৬৫/২০১৯	২০/০৩/২০১৯	ওয়েস্টমন্ট পাওয়ার বাংলাদেশ লিমিটেড	১৯.৮০
৬৯.	১০৮৫/২০১৯	২২/০৯/২০১৯	তরঙ্গ প্লাস ট্রান্সপোর্ট লিমিটেড	৪.৮৫
৭০.	১৩৪৭/২০১৯	১১/১১/২০১৯	অনন্যা ফ্যাশন	০.১২
৭১.	৫৮/২০২০	০৯/০২/২০২০	ইউনিমিক্স রিডিমিক্স কনক্রিট লিমিটেড	১.৪৮
৭২.	৫৯/২০২০	০৯/০২/২০২০	এটারনাল ডিজাইন এন্ড ডেভেলপমেন্ট লিমিটেড	০.৫৭
৭৩.	৬৬৮/২০২০	০১/০৯/২০২০	গ্লোব এসেনশিয়াল লিমিটেড	৫.১০
৭৪.	৭৮৬/২০২০	১৬/০৯/২০	এমবিএ গার্মেন্টস এন্ড টেক্সটাইল লিমিটেড	৯.৩৫
৭৫.	৮৯২/২০২০	০৮/১০/২০২০	ফরিদা ইয়াসমিন রহমান এন্ড এমডি হাবিবুর রহমান	১.১৪
৭৬.	৯২৬/২০২০	১৮/১০/২০২০	ইয়াকুব সিএনজি ফাইলিং লিমিটেড	১.৮১
৭৭.	০৫/২০২১	০৬/০১/২০২১	ইন্টার এক্সপোর্ট ইন্টারন্যাশনাল লিমিটেড	৪.৭৭
৭৮.	১৯/২০২১	০৭/০১/২০২১	সাদমান পেপারস	৬.৪৮
৭৯.	৮৫৬/২০২১	২২/০৯/২০২১	মো. সেলিম আহমেদ	০.৩৯
৮০.	১১১৯/২০২১	০৮/১২/২০২১	কন্টিনেন্টাল ব্যাটারী ইন্ডাস্ট্রিজ	০.৯১
৮১.	৫৮৯/২০২২	১৩/১১/২০২২	রেডিও ব্রডকাস্টিং এফএম বাংলাদেশ লিমিটেড	৮.৮৪
৮২.	৬১৫/২০২২	১৫/১১/২০২২	চৌধুরী প্যাকেজিং এন্ড এ্যাকসেসোরিজ লিমিটেড	৭.১৬
৮৩.	১৭৬/২০২৩	০৬/০৪/২০২৩	সামন্স সুপার অয়েল লিমিটেড	৬১.১৪
৮৪.	৩৪৪/২০২৩	০৭/০৬/২০২৩	ম্যাবকো ফুডস লিমিটেড	২২.৩৩
৮৫.	০৬/২০২৪	১০./০১/২০২৪	ক্যাবল ওয়ান ইন্ডাস্ট্রিজ	০.৯৩
৮৬.	০৫/২০২৪	১০/০১/২০২৪	এভারবেস্ট টেক্সটাইল লিমিটেড	৭.২৭
৮৭.	১০৭/২০২৪	১৪/০২/২০২৪	তাতী ফ্যাশন লিমিটেড	৯.৮৬
৮৮.	২১৩/২০২৪	২৯/০২/২০২৪	পিএন্ডএল ইন্টারন্যাশনাল লিমিটেড	১১৬.১৪
৮৯.	২১৭/২০২৪	২৯/০২/২০২৪	প্রাইম পেট এন্ড প্লাস্টিক ইন্ডাস্ট্রিজ	১৫.৫৮
৯০.	২১৪/২০২৪	২৯/০২/২০২৪	বর্ণা	১২৯.২৪
৯১.	২১৬/২০২৪	২৯/০২/২০২৪	উইন্টেল ইন্টারন্যাশনাল লিমিটেড	১২১.৯৯
৯২.	১০৭/২০২৪	২৯/০২/২০২৪	মুন এন্টারপ্রাইজ	১৫৫.৯২
৯৩.	১০৬/২০২৪	২৯/০২/২০২৪	কোলাসিন লিমিটেড	১৩২.৩৮
৯৪.	১০৮/২০২৪	২৯/০২/২০২৪	আরবি এন্টারপ্রাইজ	১২১.১২

ক্রমিক নং	মামলা নম্বর (অর্থক্ষণ মামলা)	মামলা দায়েরের তারিখ	বিবাদীর নাম	মূল্যমান (কোটি টাকায়)
৯৫.	২১৫/২০২৪	২৯/০২/২০২৪	ইমেক্সকো	১২৫.৭৪
৯৬.	৩০৫/২০২৪	২৩/০৪/২০২৪	ক্রিস্টাল ফিশারিজ লিমিটেড	২.২১
৯৭.	৩০৬/২০২৪	২৩/০৪/২০২৪	ফারুক এন্ড সনস লিমিটেড	২৭.১০
৯৮.	৩৫৫/২০২৪	১৩/০৫/২০২৪	কনিকা এন্টারপ্রাইজ	১৫২.৭৬
৯৯.	৪৩৬/২০২৪	২৪/০৬/২০২৪	আর্থস্কোপ লিমিটেড	১৪১.৯৬
১০০.	৮২৫/২০২৪	২৫/০৬/২০২৪	গ্রীন লাইন ডেভেলপমেন্ট লিমিটেড	১২৩.৮৫
১০১.	৮২৬/২০২৪	২৫/০৬/২০২৪	এমটিবি মেরিন লিমিটেড	১৫১.৮৯
১০২.	৮২৭/২০২৪	২৫/০৬/২০২৪	নিউট্রিকাল লিমিটেড	১৫৩.৪৭
১০৩.	৮১৪/২০২৪	১৫/০৮/২০২৪	সন্দীপ কর্পোরেশন	১০০.৬৩
১০৪.	৮১৫/২০২৪	১৫/০৮/২০২৪	লিবার্টি এন্টারপ্রাইজ লিমিটেড	১৮.৩৯
১০৫.	৮১৬/২০২৪	১৫/০৮/২০২৪	এনআরবি এন্টারপ্রাইজ	১৭.০২
১০৬.	১০০৮/২০২৪	০৭/০৮/২০২৪	সুবিন'স	০.৫১
মোট				২,১৭৫.০০
এনআইঅ্যাক্ট মামলা/চেক ডিজঅনারের মামলা				
১০৭.	২৯৮৩/০৫	২৮/১০/২০০৫	ইএন মটরস	১.৬২
১০৮.	১৬৮৯/১৭	৩১/০৭/২০১১	গ্লোব এসেনশিয়াল লিমিটেড	০.৭৮
১০৯.	১৩০৮২/১৯	১০/১০/২০১৭	তাতী ফ্যাশন লিমিটেড	০.২১
১১০.	৯৬৩১/১৭	২৩/০৯/২০১৫	ম্যাবকো ফুডস লিমিটেড	১.২১
১১১.	৬৩১০/১১	১০/১১/২০১১	এম আই স্টীল ট্রেড ইন্টারন্যাশনাল	৫.০০
১১২.	১১৮০৩/২২	১৮/০৫/২০১৬	টাল্লু স্পিনিং মিলস লিমিটেড	০.৭৯
১১৩.	২৪৭৯৪/১৯	১৮/০৫/২০১৬	রেডিও ব্রডকাস্টিং এফএম বাংলাদেশ লিমিটেড	০.৪২
১১৪.	১১৮০২/২২	১৮/০৫/২০১৬	রেডিও ব্রডকাস্টিং এফএম বাংলাদেশ লিমিটেড	০.৩১
১১৫.	২৭২৫/২০	০৭/০৬/২০১৬	এটারনাল ডিজাইন এন্ড ডেভেলপমেন্ট লিমিটেড	০.০৫
১১৬.	২৭১৫/২০	২১/০৬/২০১৬	এটারনাল ডিজাইন এন্ড ডেভেলপমেন্ট লিমিটেড	০.০৬
১১৭.	২৭৯০/২০	০৭/০৬/২০১৬	ইউনিমিক্স রিডিমিক্স কনক্রিট লিমিটেড	০.১৪
১১৮.	২৭১২/২০	২১/০৬/২০১৬	ইউনিমিক্স রিডিমিক্স কনক্রিট লিমিটেড	০.১৭
১১৯.	১৬৬২৭/২০২২	০৬/০৯/২০১৬	রাইজিং স্টীল লিমিটেড	১.৫২
১২০.	২৭৪৭/২০১৬	১৫/১২/২০১৬	পিএফআই সিকিউরিটিস লিমিটেড	৩.৬২
১২১.	২৭৪৮/২০১৬	১৫/১২/২০১৬	পিএফআই সিকিউরিটিস লিমিটেড	১.৪৯
১২২.	১৩৭৬/১৯	২৬/১২/২০১৭	ক্যাবল ওয়ান	০.০৫
১২৩.	১৯৭৩৬/১৭	২৮/০২/২০১৭	এভারবেস্ট টেক্সটাইল লিমিটেড	০.২১
১২৪.	১৯৭৩৫/১৭	২৮/০২/২০১৭	এভারবেস্ট টেক্সটাইল লিমিটেড	০.২১

ক্রমিক নং	মামলা নম্বর (অর্থস্বর্ণ মামলা)	মামলা দায়েরের তারিখ	বিবাদীর নাম	মূল্যমান (কোটি টাকায়)
১২৫.	৮২৯৭/২১	০৬/০৩/২০১৭	বেনেটেক্স ইন্ডাস্ট্রিজ লিমিটেড	০.৭২
১২৬.	৮২৯৬/২১	০৬/০৩/২০১৭	বেনেটেক্স ইন্ডাস্ট্রিজ লিমিটেড	০.৩০
১২৭.	১৯৯২৭/১৯	০৪/০৪/২০১৭	ফাতেমা শিপিং লিমিটেড	০.৯০
১২৮.	১৩১৪/২০১৭	২২/০৬/২০১৭	অনন্যা ফ্যাশন	০.০২
১২৯.	১৯৬১/১৭	১৩/০৯/২০১৭	সুবিন'স	০.০৩
১৩০.	১৮১০৬/২০১৮	২০/০২/২০১৮	কন্টিনেন্টাল ব্যাটারী ইন্ডাস্ট্রিজ	০.১৪
১৩১.	১৪৫৮/১৮	১১/০৬/২০১৮	ফার সিরামিকস লিমিটেড	০.৫১
১৩২.	৬০১৪/২০২১	০৬/০৬/২০১৮	কেবল ওয়ান	০.৩০
১৩৩.	১০৮৭১/২০	১৪/১১/২০১৮	খন্দকার ট্রেডিং কর্পোরেশন	৩.৫০
১৩৪.	১৫১১৪/২০	০৭/০১/২০১৯	ফরিদ আহমেদ দেওয়ান	০.০৩
১৩৫.	১০২২৬/১৯	০৭/০১/২০১৯	ডিসেন্ট	০.০৪
১৩৬.	১০২২৭/১৯	০৭/০১/২০১৯	ডিসেন্ট	০.০৪
১৩৭.	১২৪৪০/১৯	২০/০২/২০১৯	এভারবেস্ট টেক্সটাইল লিমিটেড	৩.১১
১৩৮.	৭৬১৩/২০	২০/০২/২০১৯	কন্টিনেন্টাল ব্যাটারী ইন্ডাস্ট্রিজ	০.১২
১৩৯.	১৮৭৬৬/২২	২০/০২/২০১৯	নেইজি ন্যাশনাল ইলেকট্রনিক লিমিটেড	০.১৮
১৪০.	১৭৯৬৭/২০	০৭/০৪/২০১৯	রহমান শিপব্রেকার্স লিমিটেড	০.৪১
১৪১.	১৭৯৮০/২০	০৭/০৪/২০১৯	রহমান শিপব্রেকার্স লিমিটেড	৭.৫২
১৪২.	১৮৪০০/২০	২৪/০৩/২০১৯	লিবার্টি এন্টারপ্রাইজ লিমিটেড	০.৬৩
১৪৩.	১৮৩৯৯/২০	২৪/০৩/২০১৯	লিবার্টি এন্টারপ্রাইজ লিমিটেড	০.১০
১৪৪.	১৮৪০১/২০	২৪/০৩/২০১৯	লিবার্টি এন্টারপ্রাইজ লিমিটেড	০.৬৩
১৪৫.	২৫০৭৩/২০১৯	২৪/০৩/২০১৯	মরিয়াম ট্রেডার্স	০.০৪
১৪৬.	১০৫৫৫/২২	০৬/০৫/২০১৯	এভারবেস্ট টেক্সটাইল লিমিটেড	০.৪৩
১৪৭.	১০৫৫৪/২২	০৬/০৫/২০১৯	নেইজি ন্যাশনাল ইলেকট্রনিক লিমিটেড	০.৭০
১৪৮.	৮৪৫১/২১	০৬/০৫/২০১৯	দি এন্টিক লিমিটেড	৩.৯৪
১৪৯.	৫৩১১/২২	০৬/০৫/২০১৯	দি এন্টিক লিমিটেড	০.৪২
১৫০.	১৫৬৩০/২০	২৭/০৫/২০১৯	মদিনা টেক্সটাইল মিলস লিমিটেড	৫.৯৭
১৫১.	১৮৯৪/২১	২৭/০৫/২০১৯	ফারুক এন্ড সনস লিমিটেড	১৩.৬৬
১৫২.	১২৮২/২০	২১/০৭/২০১৯	এভারবেস্ট টেক্সটাইল লিমিটেড	০.২১
১৫৩.	১৭৩৬/১৯	২২/০৭/২০১৯	এনআরবি এন্টারপ্রাইজ	০.৭৮
১৫৪.	২০৫৪৩/২০	২৯/০৮/২০১৯	কেমিকো ফার্মাসিউটিক্যালস লিমিটেড	০.৬৮
১৫৫.	২৪১৫/১৯	১৬/০৯/২০১৯	ওমর ফারুক প্রপার্টিজ এন্ড কনসালটেন্ট লিমিটেড	৪.২৬
১৫৬.	২৪১৪/১৯	১৬/০৯/২০১৯	রোকেয়া স্পিনিং মিলস লিমিটেড	১.৬১

ক্রমিক নং	মামলা নম্বর (অর্থস্বর্ণ মামলা)	মামলা দায়েরের তারিখ	বিবাদীর নাম	মূল্যমান (কোটি টাকায়)
১৫৭.	২৪১৬/১৯	১৬/০৯/২০১৯	রোকেয়া স্পিনিং মিলস লিমিটেড	১.৬১
১৫৮.	১৪৮২৫/২২	২৫/০৯/২০১৯	এ এন্ড পি ব্যাটারী ইন্ডাস্ট্রিজ লিমিটেড	৬১.৯৬
১৫৯.	২৫১৪/১৯	২৯/০৯/২০১৯	রোকেয়া স্পিনিং মিলস লিমিটেড	১.৬১
১৬০.	২৫১৫/১৯	২৯/০৯/২০১৯	রোকেয়া স্পিনিং মিলস লিমিটেড	০.৪৫
১৬১.	১৬৫৪৫/২০	১৬/১০/২০১৯	ইউনিভার্সাল ইঞ্জিনিয়ারিং এন্ড টেকনোলজি কোম্পানি লিমিটেড	১১.৩৫
১৬২.	২৮১০/১৯	০৪/১১/২০১৯	রোকেয়া স্পিনিং মিলস লিমিটেড	২.৪২
১৬৩.	২৮১১/১৯	০৪/১১/২০১৯	রোকেয়া স্পিনিং মিলস লিমিটেড	০.২২
১৬৪.	১২৭৬৬/২১	১৩/১১/২০১৯	এহসান রি রোলিং ইন্ডাস্ট্রিজ লিমিটেড	০.৮৩
১৬৫.	১২৭৭২/২১	১৩/১১/২০১৯	এহসান রি রোলিং ইন্ডাস্ট্রিজ লিমিটেড	০.৮৬
১৬৬.	২০৫৬৪/২০	১৮/১১/২০১৯	কেমিকো ফার্মাসিউটিক্যালস লিমিটেড	০.৩৪
১৬৭.	২৯৫৭০/২২	১৮/১১/২০১৯	কন্টিনেন্টাল ব্যাটারী ইন্ডাস্ট্রিজ	০.০৭
১৬৮.	২৯৫৬৯/২২	১৮/১১/২০১৯	কেবল ওয়ান	০.০৩
১৬৯.	১৬৫৪২/২২	১১/১২/২০১৯	মোঃ শামীম আজাদ	০.০২
১৭০.	২৩৯৩২/২২	১২/০৩/২০২০	প্রাইম পেট এন্ড প্লাস্টিক ইন্ডাস্ট্রিজ	৭.৪১
১৭১.	৩২/২০ [৪২০/৪০৬]	০৫/০১/২০২০	পিএফআই সিকিউরিটিস লিমিটেড	০.২৪
১৭২.	৯৮৮৮/২১	০৮/০৯/২০২০	ইস্টার্ন মেরিন শিপইয়ার্ড লিমিটেড	১.২০
১৭৩.	১১৪৪/২০	২৮/০৯/২০২০	টালু স্পিনিং মিলস লিমিটেড	৪.৭৩
১৭৪.	২৩৩৭১/২০২২	৩০/০৯/২০২০	টালু স্পিনিং মিলস লিমিটেড	০.১২
১৭৫.	২৭৫২৩/২২	৩০/০৯/২০২০	টালু স্পিনিং মিলস লিমিটেড	০.১২
১৭৬.	৮৮২/২০	৩০/০৯/২০২০	রেডিও ব্রডকাস্টিং এফএম বাংলাদেশ লিমিটেড	৬.০৯
১৭৭.	২৮৪৮৪/২০২২	৩০/০৯/২০২০	টালু স্পিনিং মিলস লিমিটেড	০.১০
১৭৮.	১৮/২১	০৪/০১/২০২১	সিএনজি ডিস্ট্রিবিউশন কোম্পানি লিমিটেড	০.৫২
১৭৯.	৭৫/২১	১৯/০১/২০২১	পিএফআই সিকিউরিটিস লিমিটেড	০.৭৯
১৮০.	৮৮/২১	২১/০১/২০২১	পিএফআই সিকিউরিটিস লিমিটেড	০.৭৯
১৮১.	৬৯/২১	২১/০১/২০২১	পিএফআই সিকিউরিটিস লিমিটেড	১.২০
১৮২.	১০০/২১	২৪/০১/২০২১	পিএফআই সিকিউরিটিস লিমিটেড	০.৭৯
১৮৩.	১৫৬/২১	২৫/০১/২০২১	পিএফআই সিকিউরিটিস লিমিটেড	১.২০
১৮৪.	৬৮/২১ [৪২০/৪০৬]	২৫/০১/২০২১	ডিসেন্ট	০.৬৯
১৮৫.	১৯৭/২১	৩১/০১/২০২১	পিএফআই সিকিউরিটিস লিমিটেড	১.০০
১৮৬.	২০৯/২১	০২/০২/২০২১	পিএফআই সিকিউরিটিস লিমিটেড	১.২০

ক্রমিক নং	মামলা নম্বর (অর্থস্বর্ণ মামলা)	মামলা দায়েরের তারিখ	বিবাদীর নাম	মূল্যমান (কোটি টাকায়)
১৮৭.	৩৮০/২১	২৫/০৩/২০২১	ফারইস্ট স্টকস এন্ড বন্ডস লিমিটেড	০.৮৫
১৮৮.	৩৮১/২১	২৫/০৩/২০২১	ফারইস্ট স্টকস এন্ড বন্ডস লিমিটেড	০.৮৮
১৮৯.	৪৬৪/২১	২৯/০৪/২০২১	সিএনজি ডিস্ট্রিবিউশন কোম্পানি লিমিটেড	০.২৮
১৯০.	৫০১/২১	০৪/০৫/২০২১	রাণী এলিজাবেথ ডায়াজ	০.০৭
১৯১.	২৮৬০৯/২০২২	০৪/০৫/২০২১	এহসান রি রোলিং ইন্ডাস্ট্রিজ লিমিটেড	১.১৭
১৯২.	২৮৬১০/২০২২	০৪/০৫/২০২১	এহসান রি রোলিং ইন্ডাস্ট্রিজ লিমিটেড	১.২০
১৯৩.	১০৫৯/২১	১৬/০৯/২০২১	পিএফআই সিকিউরিটিস লিমিটেড	০.৭৯
১৯৪.	১০৬০/২১	১৬/০৯/২০২১	পিএফআই সিকিউরিটিস লিমিটেড	০.৭৯
১৯৫.	১০৬১/২১	১৬/০৯/২০২১	পিএফআই সিকিউরিটিস লিমিটেড	০.৭৯
১৯৬.	১০৬২/২১	১৬/০৯/২০২১	পিএফআই সিকিউরিটিস লিমিটেড	১.২০
১৯৭.	২৯৪১৫/২২	১৬/০৯/২০২১	পিএফআই সিকিউরিটিস লিমিটেড	১.২০
১৯৮.	১০৬৪/২১	১৬/০৯/২০২১	পিএফআই সিকিউরিটিস লিমিটেড	১.২০
১৯৯.	১০৬৫/২১	১৬/০৯/২০২১	পিএফআই সিকিউরিটিস লিমিটেড	১.০০
২০০.	২৮৪৮৮/২০২২	১৯/০৯/২০২১	সিএনজি ডিস্ট্রিবিউশন কোম্পানি লিমিটেড	০.০৫
২০১.	২৮৫৫৫/২০২২	১৯/০৯/২০২১	সিএনজি ডিস্ট্রিবিউশন কোম্পানি লিমিটেড	০.২৩
২০২.	৭৬২/২১	১৮/১০/২০২১	কুইনী	২.০০
২০৩.	১২৯৫/২১	১০/১১/২০২১	বর্ণা	২.৭০
২০৪.	১২৯৬/২১	১০/১১/২০২১	আরবি এন্টারপ্রাইজ	২.০০
২০৫.	১২৯৭/২১	১০/১১/২০২১	সন্দীপ কর্পোরেশন	২.০০
২০৬.	১২৯৮/২১	১০/১১/২০২১	লিপ্সো ইন্টারন্যাশনাল লিমিটেড	৮.০০
২০৭.	১২৯৯/২১	১০/১১/২০২১	এমটিবি মেরিন লিমিটেড	৩.২০
২০৮.	১৩০০/২১	১০/১১/২০২১	সুখাদা প্রপার্টিজ লিমিটেড	২.০০
২০৯.	১৩০১/২১	১০/১১/২০২১	আর্থস্কোপ লিমিটেড	২.৭৫
২১০.	১৩০২/২১	১০/১১/২০২১	রেপটাইলস ফার্ম লিমিটেড	২.০০
২১১.	১৩০৪/২১	১১/১১/২০২১	ডিসেন্ট	০.৫০
২১২.	১৩১৩/২১	১১/১১/২০২১	পি এন্ড এল ইন্টারন্যাশনাল লিমিটেড	২.৩৬
২১৩.	১৪৯৪/২১	২৬/১২/২০২১	ডিসেন্ট	০.০৪
২১৪.	১৪৯৫/২১	২৬/১২/২০২১	মরিয়াম ট্রেডাস	০.০২
২১৫.	১৫০১/২১	২৯/১২/২০২১	মিন্নাত প্লাজা	০.৬০
২১৬.	১৫০২/২১	২৯/১২/২০২১	খন্দকার ট্রেডিং কর্পোরেশন	০.১৬
২১৭.	১৫০৩/২১	২৯/১২/২০২১	রহিমাফরোজ গ্লোবাট লিমিটেড	২.২৪
২১৮.	৭৫/২২	১৩/০১/২০২২	আনান কেমিক্যাল ইন্ডাস্ট্রিজ লিমিটেড	২.৯০

ক্রমিক নং	মামলা নম্বর (অর্থস্বর্ণ মামলা)	মামলা দায়েরের তারিখ	বিবাদীর নাম	মূল্যমান (কোটি টাকায়)
২১৯.	৭৬/২২	১৩/০১/২০২২	ক্রসরোডস কর্পোরেশন লিমিটেড	৫.১৪
২২০.	৭৭/২২	১৩/০১/২০২২	ড্রিনান এপারেলস লিমিটেড	৩.১০
২২১.	৭৮/২২	১৩/০১/২০২২	কেমিকো ফার্মাসিউটিক্যালস লিমিটেড	০.৫৮
২২২.	৮৩/২২	১৩/০১/২০২২	তামিম এন্ড তালহা ব্রাদার্স লিমিটেড	২.৭১
২২৩.	৮৪/২২	১৩/০১/২০২২	পিএফআই সিকিউরিটিস লিমিটেড	২.৪১
২২৪.	৮৫/২২	১৩/০১/২০২২	পিএফআই সিকিউরিটিস লিমিটেড	১.৫৯
২২৫.	১০৩/২২	১৮/০১/২০২২	এপিক হোম এপ্লায়েনস লিমিটেড	০.৮১
২২৬.	১০৭/২২	১৯/০১/২০২২	ফারইস্ট স্টকস এন্ড বন্ডস লিমিটেড	১.৭৬
২২৭.	১০৮/২২	১৯/০১/২০২২	ফারইস্ট স্টকস এন্ড বন্ডস লিমিটেড	১.৭১
২২৮.	৯০/২২	২০/০১/২০২২	তাত্তী ফ্যাশান লিমিটেড	২.০০
২২৯.	৯১/২২	২০/০১/২০২২	কুইনী	১.২৫
২৩০.	৬৫/২২	০৭/০২/২০২২	কমপ্লিট এডুকেশন ফর অলটারনেটিভস ডেভেলপমেন্ট (সিফাদ) ফাউন্ডেশন	১৫.১৩
২৩১.	২৩২/২২	০৭/০২/২০২২	ফার সিরামিকস লিমিটেড	১.০৩
২৩২.	২৩৩/২২	০৭/০২/২০২২	মোবিওয়াচ ডট কম বাংলাদেশ	০.১৮
২৩৩.	২৩৪/২২	০৭/০২/২০২২	মোঃ শামীম আজাদ	০.০৭
২৩৪.	৩৫৩/২২	০৭/০৩/২০২২	সিএনজি ডিস্ট্রিবিউশন কোম্পানি লিমিটেড	০.৩৪
২৩৫.	৬০২/২২	২১/০৪/২০২২	ড্রিনান এপারেলস লিমিটেড	৬৭.৮২
২৩৬.	৬১৫/২২	২৪/০৪/২০২২	কনিকা এন্টারপ্রাইজ	৬০.০০
২৩৭.	৬১৯/২২	২৪/০৪/২০২২	ওকাইয়ামা লিমিটেড	৩৫.০০
২৩৮.	৬২০/২২	২৪/০৪/২০২২	রহমান কেমিক্যালস লিমিটেড	৫৭.৫১
২৩৯.	৬১৬/২২	২৪/০৪/২০২২	বর্ণা	৫৭.০০
২৪০.	৬১৮/২২	২৪/০৪/২০২২	আরবি এন্টারপ্রাইজ	৭০.০৭
২৪১.	৬২৩/২২	২৪/০৪/২০২২	সুখাদা প্রপার্টিজ লিমিটেড	৬৫.০০
২৪২.	৬১৭/২২	২৪/০৪/২০২২	মুন এন্টারপ্রাইজ	৬০.০০
২৪৩.	৬২১/২২	২৪/০৪/২০২২	নিউট্রিকাল লিমিটেড	৬০.০০
২৪৪.	৬২২/২২	২৪/০৪/২০২২	উইন্টেল ইন্টারন্যাশনাল লিমিটেড	৬৩.০০
২৪৫.	৬২৪/২২	২৪/০৪/২০২২	কোলাসিন লিমিটেড	৬০.০০
২৪৬.	৬৬৩/২২	২৭/০৪/২০২২	আর্থস্কোপ লিমিটেড	৬০.০০
২৪৭.	৬৬৪/২২	২৭/০৪/২০২২	আনান কেমিক্যাল ইন্ডাস্ট্রিজ লিমিটেড	৬৫.০০
২৪৮.	১২১৯/২২	০৬/০৭/২০২২	মিন্নাত প্লাজা	৫.০০
২৪৯.	১২২৫/২২	০৬/০৭/২০২২	শরফুদ্দিন চৌধুরী	০.২৫
২৫০.	১৩৯৫/২২	৩১/০৭/২০২২	এস এম হাবিবুর রহমান	০.৯৫

ক্রমিক নং	মামলা নম্বর (অর্থক্ষণ মামলা)	মামলা দায়েরের তারিখ	বিবাদীর নাম	মূল্যমান (কোটি টাকায়)
২৫১.	১৩৯৬/২২	৩১/০৭/২০২২	কেমিকো ফার্মাসিউটিক্যালস লিমিটেড	৪.১৬
২৫২.	১৩৯৮/২২	৩১/০৭/২০২২	পি এন্ড এল ইন্টারন্যাশনাল লিমিটেড	৫৭.৭৯
২৫৩.	১৩৯৭/২২	৩১/০৭/২০২২	নর্দান জুট ম্যানুফ্যাকচারিং কোম্পানি লিমিটেড	২০.০০
২৫৪.	১৩৯৯/২২	৩১/০৭/২০২২	এমটিবি মেরিন লিমিটেড	৬০.০০
২৫৫.	১৪০০/২২	৩১/০৭/২০২২	তামিম এন্ড তালহা ব্রাদার্স লিমিটেড	৩০.০০
২৫৬.	১৪০১/২২	৩১/০৭/২০২২	ক্রসরোডস কর্পোরেশন লিমিটেড	৬০.০০
২৫৭.	১৪০২/২২	৩১/০৭/২০২২	সিগমা ক্যাপিটাল ম্যানেজমেন্ট লিমিটেড	৩০.০০
২৫৮.	১৪০৩/২২	৩১/০৭/২০২২	এস এ এন্টারপ্রাইজ	৫৮.০০
২৫৯.	১৪৬৫/২২	০২/০৮/২০২২	এনআরবি এন্টারপ্রাইজ	১০.০০
২৬০.	১৫০৭/২২	০৭/০৮/২০২২	পিএফআই সিকিউরিটিস লিমিটেড	৬.০১
২৬১.	১৭৯৭/২২	২৮/০৮/২০২২	সন্দীপ কর্পোরেশন	৫৫.০০
২৬২.	১৭৯৮/২২	২৮/০৮/২০২২	ফার সিরামিকস লিমিটেড	৫.২৩
২৬৩.	২১৫৪/২২	১৮/১০/২০২২	সামান্নাজ সুপার ওয়েল লিমিটেড	৪.২৭
২৬৪.	২৪২০/২২	০৭/১২/২০২২	লিবার্টি এন্টারপ্রাইজ লিমিটেড	৭.৫১
২৬৫.	২৪২১/২২	০৭/১২/২০২২	এপিক হোম এপ্লায়েন্স লিমিটেড	৪.৫১
২৬৬.	২২৩/২৩	০৮/০২/২০২৩	এফএমসি ডকইয়ার্ড লিমিটেড	১৭.৮৭
২৬৭.	২৭৪/২৩	২০/০২/২০২৩	বেনেটেক্স ইন্ডাস্ট্রিজ লিমিটেড	৭.০৪
২৬৮.	৩৭১/২৩	১২/০৩/২০২৩	সিমটেক্স টেক্সটাইল লিমিটেড	৫৭.৫০
২৬৯.	৪৩০/২৩	১৯/০৩/২০২৩	রহিমাফরোজ গ্লোবাট লিমিটেড	২০.০০
২৭০.	১১৫৬/২৩	১৩/০৭/২০২৩	রেপটাইলস ফার্ম লিমিটেড	৫৮.০০
২৭১.	১৬৪২/২৩	০২/১০/২০২৩	দেশ ডেনিম মিলস লিমিটেড	৫৩.০০
২৭২.	১৬৪৯/২৩	০২/১০/২০২৩	দেশ ডেনিম মিলস লিমিটেড	৩০.৬৭
২৭৩.	২১২৫/২৩	০৩/১২/২০২৩	এরেক্স	২৫.০০
২৭৪.	২১৮৫/২৩	১৩/১২/২০২৩	পদ্মা ওয়েভিং লিমিটেড	২৫.০০
২৭৫.	২১৮৬/২৩	১৩/১২/২০২৩	মোহ ফ্যাশন লিমিটেড	২০.২৬
২৭৬.	২১৯৬/২৩	১৪/১২/২০২৩	মোহ ফ্যাশন লিমিটেড	৪.০০
২৭৭.	৪১২/২৪	১৪/০৩/২০২৪	ডিজাইন এন্ড সোর্স লিমিটেড	৭.৬৪
২৭৮.	৪১৩/২৪	১৪/০৩/২০২৪	ডিজাইন এন্ড সোর্স লিমিটেড	৫.০০
২৭৯.	৫১৪/২৪	০২/০৪/২০২৪	জিএন্ডজি এন্টারপ্রাইজ	৩০.০০
মোট				১,৮২৭.৫০
সর্বমোট				৬,২৯৮.৯০

সারসংক্ষেপ:

ক্রমিক নং	মামলার ধরন	মামলার সংখ্যা	মূল্যমান (কোটি টাকায়)
১	অর্থক্ষণ মামলা	৪৬	২,২৯৬.৩৯
২	অর্থক্ষণ মামলা (অর্থজারী)	৬০	২,১৭৫.০০
৩	এনআইঅ্যাক্ট মামলা/চেক ডিজঅনারের মামলা	১৭৩	১,৮২৭.৬৩
সর্বমোট		২৭৯	৬,২৯৮.৯০

ইন্টারন্যাশনাল লিজিং সিকিউরিটিজ লিমিটেড:

ইন্টারন্যাশনাল লিজিং এন্ড ফাইন্যান্সিয়াল সার্ভিসেস লিমিটেড এর একটি সম্পূর্ণ মালিকানাধীন সাবসিডিয়ারী প্রতিষ্ঠান ইন্টারন্যাশনাল লিজিং সিকিউরিটিজ লিমিটেড। ২০২২ সালের ৩০শে জুন সমাপ্ত ২য় প্রাপ্তিকের অ-নিরীক্ষিত হিসাব অনুযায়ী অপারেটিং মুনাফার পরিমাণ ছিল ৪.৮ কোটি (সুদ, আয়- ব্যয় সমন্বয় ব্যতীত) যা জুন ২০২৩ সালে ক্ষতির পরিমাণ হয় ১.৬৯ কোটি (সুদ, আয়- ব্যয় সমন্বয় ব্যতীত)। ২০১০ সালে ক্যাপিটাল মার্কেটে চরমভাবে শেয়ারের দর নেমে আসায় বিনিয়োগকারীদের শেয়ার ক্রয়ের বিপরীতে দেয়া ঋণের পরিমাণ বর্তমান অনেক বড় অংকের অর্থ নেগেটিভ ইকুইটিতে পরিনত হয়। তবে ইন্টারন্যাশনাল লিজিং সিকিউরিটিজ এর মূল প্রতিষ্ঠানের সাথে পূর্বের প্রদত্ত মার্জিন অনাদায়ী থাকায় ঋণ দায়কে মূলধন রূপান্তরকরণের প্রক্রিয়া চলমান রয়েছে। যা সম্পন্ন হলে প্রতিষ্ঠানটি নীট লাভের মুখ দেখবে ও টিকে থাকবে।

পূর্বের লগ্নীকৃত ঋণের প্রায় ২৮ কোটি টাকা সুদ ব্যয় হওয়ার পরও লিজিং সিকিউরিটিজ ব্যবসায়িক আয় থেকে অর্ধেক সুদ ব্যয় কমিয়ে নেট ক্ষতির পরিমাণ কমাতে পেরেছে। বিরূপ বাজার পরিস্থিতিতেও পুঁজি বাজারে চলমান ২৭৭টি ব্রোকারেজ হাউজের ব্যবসায়িক লেনদেনের মধ্যে প্রতিষ্ঠানটি ২৮তম অবস্থানে রয়েছে।

আইএল ক্যাপিটাল লিমিটেড:

দুটি সাবসিডিয়ারী প্রতিষ্ঠানের অপরটি আইএল ক্যাপিটাল লিমিটেড। ২০২০ সালে প্রায় ৭৫ লক্ষ টাকা লোকসান করা এই প্রতিষ্ঠানটি ২০২১ সালে প্রায় ২ কোটি ৮৫ লক্ষ টাকা নিট মুনাফা অর্জন করে লাভের ধারায় ফিরেছে। অর্জিত মুনাফা থেকে বিগত ২ জুন, ২০২২ তারিখে অনুষ্ঠিত আইএল ক্যাপিটাল লিমিটেড এর ৫৭তম সভায় ৫% (পাঁচ শতাংশ) লভ্যাংশ সুপারিশ করা হয় এবং ১৪ আগস্ট, ২০২২ তারিখে অনুষ্ঠিত কোম্পানির ১১তম বাৎসরিক সাধারণ সভায় উক্ত সুপারিশকৃত ৫% (পাঁচ শতাংশ) লভ্যাংশ অনুমোদিত হয়। পরবর্তীতে শেয়ার মার্কেটে পরিস্থিতি অনুকূল না থাকায় ২০২২ এবং ২০২৩ সালে আশানুরূপ মুনাফা অর্জন করতে সক্ষম হয়নি।


আমি আইএল ক্যাপিটাল লিমিটেড ও ইন্টারন্যাশনাল লিজিং সিকিউরিটিজ লিমিটেড এর বর্তমান পর্ষদের সম্মানিত চেয়ারম্যান জনাব শ্যামল কান্তি ঘোষ এবং জনাব শৈবাল কান্তি চৌধুরী উভয়ের নিকট আন্তরিকভাবে কৃতজ্ঞ। কেননা তাঁদের সার্বিক তত্ত্বাবধানে উক্ত সাবসিডিয়ারী প্রতিষ্ঠানটি দুটো লাভজনক ধারায় ও একটি গতিশীল অবস্থানে ফিরে এসেছে।

সততার সাথে কাজ করে বলিষ্ঠ সিদ্ধান্ত নিতে হবে, তবেই আমরা ঋণের অর্থ ফেরৎ এনে আমানতকারীদের পাওনা টাকা ফেরৎ দিতে পারবো। আমরা আগ্রহী আমানতকারী ও ব্যাংকসমূহের দায়কে মূলধনে রূপান্তর করবো। ইতোমধ্যে যার কাজ শুরু হয়েছে। এটি আমাদের অর্থের যোগান দিবে না কিন্তু মূলধনকে বৃদ্ধি করবে এবং অর্থ সংগ্রহের প্রক্রিয়াকে সহজতর করবে। উক্ত অর্থ আমরা নীতিমালার মাধ্যমে আমানতকারীদের প্রদান করব ও নতুন বিনিয়োগ করে প্রতিষ্ঠানকে গতিশীল করে তুলব। এইভাবে সকলের সহযোগীতায় গৃহীত পরিকল্পনাসমূহ বাস্তবায়নের মাধ্যমে আইএলএফএসএল এক নতুন অধ্যায়ে প্রবেশ করবে এবং তার হারানো গৌরব ও ঐতিহ্য ফিরে পাবে।

এছাড়াও পিপলস লিজিং এর কাছে আমাদের প্রায় ১৯১ কোটি টাকা বর্তমান পাওনা রয়েছে। পিপলস লিজিং এর কোর্ট কর্তৃক নিয়োজিত পর্ষদ ও চেয়ারম্যান মহোদয় আমাদের সাথে আন্তরিকভাবে ঋণ শোধের বিষয়ে আলোচনা করেছেন।

আমরা পাওনা টাকা পাচ্ছি না তবুও ফাস ফাইন্যান্স, পিপলস লিজিং, রেপটাইলস ফার্ম, আনান কেমিক্যাল সবগুলো প্রতিষ্ঠানের কোর্ট কর্তৃক নিয়োজিত পর্ষদ আমাদেরকে সহযোগিতা করছেন। আমরা সবাই কোর্ট কর্তৃক নিয়োজিত স্বতন্ত্র পরিচালক। আমাদের সাথে রয়েছে আনান কেমিক্যাল ইন্ডাস্ট্রিজ লিমিটেড এর কোর্ট কর্তৃক নিয়োজিত পর্ষদের চেয়ারম্যান মহোদয় ও সম্মানিত পরিচালকবৃন্দ। সবাই একই লক্ষ্য অর্জনের প্রচেষ্টায় সংগ্রামরত। আর সেটা হলো লাভের ধারায় ফেরা। মৃত প্রায় প্রতিষ্ঠানগুলোর মাঝে প্রাণ সঞ্চার করা। প্রতিবন্ধকতা অনেক তবে আমরা সাহসী। সকলের ঐক্যবদ্ধ প্রচেষ্টায় সকল বাধা দূর হবে। স্বপ্ন ও সম্ভাবনা পরিণত হবে বাস্তবে।

মাননীয় আদালত কর্তৃক নিয়োজিত আইএলএফএসএল-এর সম্মানিত ৫ জন স্বতন্ত্র পরিচালক তাঁদের মূল্যবান সময় ও সিদ্ধান্ত গ্রহণে সহায়তা দিচ্ছেন। তাঁদের সহায়তা আমাকে মুগ্ধ করেছে। এই প্রক্রিয়া অব্যাহত রেখে আমরা ইতোমধ্যে ঋণ প্রদান প্রক্রিয়ায় পুরোপুরি ফিরে এসেছি এবং অচিরেই সেবা গ্রহীতাদের আস্থায় ফেরার আশা রাখি। সকলকে ধন্যবাদ।


মো. নজরুল ইসলাম খান
চেয়ারম্যান

ব্যবসায়িক অগ্রগতি ও গ্রাহক সেবা

কর্পোরেট বিভাগ

প্রতিষ্ঠানটি কর্পোরেট বিনিয়োগের ধারাবাহিকতায় ২০২৩ সালে ১৫.৬২ কোটি টাকা ঋণ বিতরণ করেছে। ঋণ ঝুঁকির মাপকাঠিতে উৎকৃষ্ট, উত্তম জামানত প্রদান সক্ষমতা, উদ্যোক্তাদের সম্পদের স্বচ্ছলতা, প্রাতিষ্ঠানিক কার্যক্রমের সফলতা গুলোকে মানদণ্ড হিসেবে রেখে ভবিষ্যতে কর্পোরেট বিনিয়োগের পরিমাণ বাড়িয়ে আইএলএফএসএল এর গুণগত সম্পদের বৃদ্ধিতে প্রতিজ্ঞাবদ্ধ।



নতুন ঋণ গ্রাহকের ব্যবসা প্রতিষ্ঠান পরিদর্শন

ক্ষুদ্র ও মাঝারি ঋণ (এসএমই) বিভাগ

বাংলাদেশ ব্যাংকের এসএমই গাইডলাইন অনুযায়ী এসএমই খাতে ঋণপ্রবাহ বাড়ানোর নির্দেশনা আছে, সে মতে অত্র প্রতিষ্ঠানের এসএমই খাতের নতুন নতুন গ্রাহকদেরকে আকৃষ্ট করার জন্য গ্রাহক বান্ধব একটি এসএমই গাইডলাইন রয়েছে। এসএমই ঋণ প্রদানের মাধ্যমে নতুন নতুন উদ্যোক্তা সৃষ্টি করতে হবে। উদ্যোক্তারা তাদের প্রকল্পের কাজের জন্য নতুন নতুন কর্মসংস্থান সৃষ্টি করবে। ২০২৩ সালে এসএমই বিভাগ থেকে ঋণ বিতরণের কার্যক্রমের পরিমাণ ক্রমাগত বৃদ্ধি করে শুধুমাত্র প্রতিষ্ঠানের গতিশীলতাই নয়, দেশের অর্থনৈতিক ও শিল্পখাতের উন্নয়নে উল্লেখযোগ্য অবদান রাখতে এসএমই খাতে ১২টি ঋণসহ ৫.৬০ কোটি টাকা বিভিন্ন এসএমই গ্রাহকদের বিতরণ করা হয় যা গত বছরের তুলনায় প্রায় ৫৬% বৃদ্ধি পায়। এছাড়া ২০২৩ সালে এসএমই ঋণ স্থিতি ১৫.৬০ কোটি টাকার নিয়মিত কিস্তির মোট ৫.৫৭ কোটি টাকা আদায় করা হয় যা গতবছরের তুলনায় প্রায় ৪৬% বৃদ্ধি পায়। এসএমই বিভাগে পর্যাপ্ত লোকবল নিয়োগ করে এসএমইতে ব্যবসা সফল ও অধিকতর গ্রাহক সেবা নিশ্চিত করতে প্রচেষ্টা অব্যাহত রয়েছে।



এসএমই নতুন ঋণ গ্রাহকের ব্যবসা প্রতিষ্ঠান পরিদর্শন

রিকভারি বিভাগ

আমানতকারীদের অর্থ প্রদান করে তাদের পূর্ণ আস্থায় ফেরাতে খেলাপি ঋণ থেকে অর্থ আদায় প্রক্রিয়াকে সর্বোচ্চ গুরুত্ব দিয়ে আইএলএফএসএল সামনের দিকে অগ্রসর হচ্ছে। আমরা (রিকোভারি বিভাগ) অর্থ সংগ্রহের জন্য বন্ধককৃত সম্পদ দ্রুত গতিতে পূর্বের জটিলতার অবসান ও বিক্রির ব্যবস্থার জন্য কাজ করে যাচ্ছি। ২০২৩ ইং সালে রিকোভারি বিভাগ ৩২.৩৭ কোটি টাকা আদায় করেছে, যা ২০২২ ইং সালের তুলনায় শতকরা ১৫২.২৬% বেশি।



অর্থজারি মামলায় পদ্মা ওয়েভিং লিমিটেড এর জমি সংযুক্তির জন্য অনুসন্ধানকারী দলের পরিদর্শন

স্পেশাল অ্যাসেট ম্যানেজমেন্ট বিভাগ

২০২৩ অর্জন ও সম্পাদিত কার্যবিবরণ:

- ঋণ আদায়ের লক্ষ্যমাত্রা ছিলো ৮ কোটি যেখানে অর্জন হয়েছে ৩৯.০৯ কোটি টাকা। অর্থাৎ, লক্ষ্যমাত্রা ৪৮৯% অর্জন হয়েছে।
- ১.১৭ কোটি টাকা ঋণ বিতরণ করা হয়েছে।
- দরপত্রের মাধ্যমে রেপটাইলস ফার্ম লিমিটেড এর স্থায়ী-অস্থায়ী সম্পত্তি বিক্রি প্রক্রিয়া সম্পন্ন হয়েছে।
- বন্ধকীকৃত ৬টি ঋণ হিসাবের সম্পত্তি ডিজিটাল সার্ভের মাধ্যমে সনাক্তকরণ করা হয়েছে। বন্ধকীকৃত ৫টি প্রকল্পের ১১০০ শতাংশ জমিতে সাইনবোর্ড প্রতিস্থাপন করা হয়েছে।
- রেপটাইলস ফার্ম লিমিটেড এর নামে ১.২১ কোটি সংখ্যক শেয়ার ও বিভিন্ন ঋণ গ্রহীতার ব্যক্তিগত নামে ১৩২৪ শতাংশ জমি মাননীয় উচ্চ আদালত কর্তৃক সংশ্লিষ্ট ঋণের বিপরীতে সংযুক্ত হয়েছে।
- ঋণের প্রকৃত সুবিধাভোগী হিসেবে ৪০টি প্রতিষ্ঠান এবং ৮৯ ব্যক্তির সন্ধান মিলেছে যার পরিমাণ প্রায় ৯২০ কোটি টাকা।
- সনাক্তকৃত সুবিধাভোগী ব্যক্তি/প্রতিষ্ঠানের বিষয়ে আইনী পদক্ষেপের নিমিত্তে অভিযোগ দায়ের করার কাজ চলমান রয়েছে।
- নিখোঁজ এবং পলাতক গ্রাহকদের খুঁজে বের করার কার্যক্রম অব্যাহত রয়েছে। ইতিমধ্যে ঢাকার বাইরে পিরোজপুর, ঝালকাঠি, মাদারীপুর, চাঁদপুর, কুমিল্লা, নড়াইল, যশোর, কুষ্টিয়ায় গ্রাহক এর স্থায়ী ঠিকানার বাসা/ফ্যাক্টরি/অফিস পরিদর্শন করা হয়েছে।



রূপগঞ্জ, নারায়ণগঞ্জ ও জোয়ারসাহারা মৌজায় মর্টগেজকৃত জমিতে সাইনবোর্ড স্থাপন।

২০২৪ এ অদ্যাবধি সম্পাদিত কার্যবিবরণ:

- ১৫.৫০ লক্ষ টাকা ঋণ আদায় হয়েছে।
- বন্ধকীকৃত ৫টি ঋণ হিসাবের সম্পত্তি ডিজিটাল সার্ভের মাধ্যমে সনাক্তকরণ করা হয়েছে। (তামিম এন্ড তালহা ব্রাদার্স লিঃ, ক্রসরোডস কর্পোরেশন লিঃ, আর্থস্কোপ লিঃ, আরবি এন্টারপ্রাইজ, এস এ এন্টারপ্রাইজ)
- বন্ধকীকৃত ৫টি প্রকল্পের ১০৭ শতাংশ জমিতে সাইনবোর্ড প্রতিস্থাপন করা হয়েছে। (তামিম এন্ড তালহা ব্রাদার্স লিঃ, ক্রসরোডস কর্পোরেশন লিঃ, আর্থস্কোপ লিঃ, আরবি এন্টারপ্রাইজ, এস এ এন্টারপ্রাইজ)
- ৩টি ঋণ গ্রহীতার ব্যক্তিগত নামে ৩টি ফ্ল্যাট এবং জমির সন্ধান পাওয়া গেছে এবং ০২টি ফ্ল্যাটের দলিল উত্তোলন করা হয়েছে। ফ্ল্যাটসমূহ ঋণের বিপরীতে সংযুক্তির জন্য আইনী কার্যাবলী চলমান রয়েছে।
- ১০টি প্রকল্পের ঋণ সুবিধাভোগীর বিষয়ে দুদকে অভিযোগ দাখিল করা হয়েছে। (কোলাসিন লিঃ, উইন্টেল ইন্টারন্যাশনাল লিঃ, আনান কেমিক্যাল, বর্ণ, গ্রীণ লাইন ডেভলপমেন্ট, ইমেক্সো, মুন এন্টারপ্রাইজ, আরবি এন্টারপ্রাইজ, এস এ এন্টারপ্রাইজ, পি এন্ড এল ইন্টারন্যাশনাল লিঃ)
- ৩টি প্রকল্পের বিপরীতে অর্থ-ঋণ মামলা দায়ের করার জন্য নোটিশ প্রেরণ করা হয়েছে। (জি এন্ড জি এন্টারপ্রাইজ, এমার এন্টারপ্রাইজ, রেপটাইলস ফার্ম লিঃ)

দায় ব্যবস্থাপনা বিভাগ

২০২৩ সালে অগ্রাধিকার ভিত্তিতে আমানতকারীদেরকে তাদের আমানত নগদায়ন ও সুদ প্রদান বাবদ ২৯.২৩ কোটি টাকা প্রদান করা হয়েছে। এছাড়া নতুন আমানতকারীদের ক্ষেত্রে আমরা তাদের প্রয়োজন ও চাহিদার ভিত্তিতে ২৪ ঘণ্টায় নগদায়নে অঙ্গীকারবদ্ধ।

ক্রেডিট অ্যাডমিনিস্ট্রেশন বিভাগ

প্রতিষ্ঠানের ঋণ কার্যক্রমকে গতিশীল করার জন্য ঋণ সংক্রান্ত যাবতীয় আইনী দলিলাদি দ্রুততম সময়ে ও সঠিকতার সাথে প্রস্তুত করা হচ্ছে যা ঋণ বিতরণ কাজকে গতিশীল করেছে। এছাড়াও ঋণের যাবতীয় আইনী দলিলাদি সংরক্ষণের সুব্যবস্থা করার সাথে সাথে নথিপত্রসমূহের ডিজিটাইজেশনের উদ্যোগ গ্রহণ করা হয়েছে।



নতুন বিনিয়োগের আইনগত দলিলাদি স্বাক্ষর প্রক্রিয়া।

ঋণ ঝুঁকি ব্যবস্থাপনা বিভাগ



নতুন বিনিয়োগের প্রকল্প পরিদর্শন



অভিভাবকহীন ঋণ গ্রহীতা প্রতিষ্ঠানের পর্ষদ পুনর্গঠন

- রেপটাইলস ফার্ম লিমিটেড
- আনান কেমিক্যাল ইন্ডাস্ট্রিজ লিমিটেড
- রহমান কেমিক্যালস লিমিটেড
- নর্দান জুট ম্যানুফেকচারিং কোম্পানি লিমিটেড

রেপটাইলস ফার্ম লিমিটেড

ময়মনসিংহের ভালুকায় অবস্থিত ময়মনসিংহের ভালুকায় অবস্থিত রেপটাইলস ফার্ম লিমিটেড নামের কুমিরের খামারটি ২০০৩ সালে প্রতিষ্ঠিত হয়। পরবর্তীতে রপ্তানিমুখী প্রাইভেট লিমিটেড কোম্পানি হিসাবে উচ্চমানের কুমিরের চামড়া ও মাংস উৎপাদনের লক্ষ্যে ২০১৩ সালে নতুন পরিচালকবৃন্দ কোম্পানীটির মালিকানা গ্রহণ করে এবং ২০১৫ থেকে ২০১৬ সাল পর্যন্ত ইন্টারন্যাশনাল লিজিং এন্ড ফাইন্যান্সিয়াল সার্ভিসেস লিমিটেড হতে ৫৭ কোটি ৮৭ লক্ষ টাকা ঋণ নেয়। উক্ত ঋণের বিপরীতে বন্ধকীকৃত জমির পরিমাণ ১৩.৪০ একর এবং যার বাজারমূল্য ২২,৬৫,৫২,৮০০ টাকা (মূল্যায়নকারী: বিডিএস এডজাস্টার্স, তারিখঃ আগস্ট ২০, ২০১৫)। উল্লেখ্য বন্ধকীকৃত ১৩.৪০ একর জমির মূল্য পুনরায় মূল্যায়ণ করা হয় যার বাজার মূল্য ৪,২৮,৮০,০০০.০০ টাকা (মূল্যায়নকারীঃ জাস সার্ভে লিমিটেড, তারিখঃ ফেব্রুয়ারি ২০, ২০২২)।

পর্যদের দায়িত্ব গ্রহণের পূর্বের অবস্থা



ঋণ গ্রহণের পর ২০১৯ সাল থেকে কোম্পানীটির পরিচালনা পর্যদ পলাতক থাকার কারণে খামারটিতে বিদ্যমান অ-ব্যবস্থাপনা, অর্ধের সংকট ও আত্মঘাতী সিদ্ধান্তের কারণে খাবারের অভাবে মৃত্যু হয়ে কুমিরের সংখ্যা যেমন ধীরে ধীরে হ্রাস পাচ্ছিল তেমনি রপ্তানিমুখী প্রতিষ্ঠানটিও তার প্রাণচাঞ্চল্য হারিয়ে নিঃশেষ হয়ে যাচ্ছিল। ঠিক এমনি এক সময়ে, আইএলএফএসএল এর আবেদনের প্রেক্ষিতে মহামান্য আদালত ২৯৯/২০১৯ মামলায় ডিসেম্বর ০৯, ২০২১ ইং তারিখের ৩০ নং আদেশে রেপটাইলস ফার্ম লিমিটেড এর ছয় সদস্য বিশিষ্ট একটি পরিচালনা পর্যদ পুনর্গঠন করেন।

মহামান্য উচ্চ আদালত কর্তৃক নিয়োগকৃত রেপটাইলস ফার্ম লিমিটেড এর নতুন পর্যদ এর মার্চ ১৬, ২০২২ তারিখের আবেদনের প্রেক্ষিতে আইএলএফএসএল মাননীয় উচ্চ আদালতের প্রদত্ত অনুমোদন ও বাংলাদেশ ব্যাংক কর্তৃক প্রদত্ত অনুমোদন সাপেক্ষে রেপটাইলস ফার্ম লিমিটেড বরাবর ৩,৩০,৯৭,২০০.০০ (তিন কোটি ত্রিশ লক্ষ সাতানব্বই হাজার দুইশত) টাকার মেয়াদী একটি ঋণ সুবিধা অনুমোদন করে। গ্রাহকের আবেদনের প্রেক্ষিতে অনুমোদিত ঋণ ৩,৩০,৯৭,২০০.০০ টাকা থেকে আগস্ট ০১, ২০২৩ ইং পর্যন্ত ১,৪৭,৩১,৫০০.০০ টাকা বিতরণ করা হয়েছে। বিতরণকৃত অর্থ কুমির খামার উন্নয়নের জন্য ব্যবহৃত হয়েছে। নতুন ৩টি পুকুর খনন করা হয়েছে এবং অন্য পুকুরগুলোরও সংস্কার সাধন করা হয়েছে। প্রবেশদ্বারসহ অন্যান্য প্রাথমিক অবকাঠামো সংস্কার ও উন্নয়ন সাধন করা হয়েছে। কুমিরগুলোর খাদ্য নিরাপত্তা, নিবিড় পরিচর্যা ও আধুনিক চিকিৎসার মাধ্যমে জীর্ণ-শীর্ণ কুমিরগুলোকে সুস্থ করা হয়েছে। ফলে খামারটির বাজার মূল্য বৃদ্ধি পেয়েছে।

বন্ধকী সম্পত্তি বিক্রি/নিলামের উদ্দেশ্যে দরপত্র আহবান:

যেহেতু রেপটাইলস ফার্ম লিমিটেড বকেয়া ঋণ পরিশোধ করতে ব্যর্থ হয়েছে, আইএলএফএসএল সম্পূর্ণ বকেয়া ঋণ পুনরুদ্ধারের জন্য অর্থঋণ আদালত আইন, ২০০৩-এর ১২(৩) ধারা অনুসারে, রেপটাইলস ফার্ম লিমিটেড এর স্থায়ী ও

অস্থায়ী সম্পত্তি বিক্রির জন্য গত জুন ০১, ২০২৩ তারিখে দৈনিক পত্রিকা “দ্যা ডেইলি স্টার” ও “বণিকবার্তা” মারফত নিলাম দরপত্র প্রকাশ করা হয় এবং জুন ২৫, ২০২৩ তারিখে দরপত্র উন্মুক্ত করা হয়। উক্ত দরপত্রে ৪টি প্রতিষ্ঠান অংশ গ্রহণ করে। বিস্তারিত নিম্নরূপ:

ক্রমিক নং	দরপত্রে অংশ গ্রহণকারী প্রতিষ্ঠান	দরপত্র মূল্য (টাকা)
০১	সি পার্ল সুন্দরবন ইকো রিসোর্ট লিমিটেড	২৫,১১,০০,০০০.০০
০২	উদ্দীপন	২১,০০,০০,০০০.০০
০৩	ব্রিড্যাল্‌স ওয়াইল্ড ফার্ম*	১৪,৫৫,৯০,০০০.০০
০৪	এনজিএইচ ওয়াইল্ড এনভাইরনমেন্টাল কনসালটেন্টস*	১৩,২৫,৯৬,০০০.০০

* ব্রিড্যাল্‌স ওয়াইল্ড ফার্ম এবং এনজিএইচ ওয়াইল্ড এনভাইরনমেন্টাল কনসালটেন্টস দরপত্রের শর্তসমূহ প্রতিপালনে ব্যর্থ হয়েছে।

বিগত জুন ২৫, ২০২৩ তারিখে অনুষ্ঠিত নিলামে জমা দেওয়া বিডের পরিমাণ কম বিবেচিত হয়। আইএলএফএসএল-এর পরিচালনা পর্ষদ ২৫,১১,০০,০০০.০০ (পঁচিশ কোটি এগারো লক্ষ) টাকার সর্বোচ্চ দর পেয়েছে। সর্বোচ্চ বিডের পরিমাণ কম বিবেচনা করে আইএলএফএসএল এর জুলাই ১৭, ২০২৩ তারিখের পরিচালনা পর্ষদের ২৬৭তম সভায় রেপটাইলস ফার্ম লিমিটেড এর স্থায়ী ও অস্থায়ী সম্পত্তি বিক্রির জন্য পুনরায় দরপত্র আহ্বান করার সিদ্ধান্ত গ্রহণ করে।

আইএলএফএসএল এর নিকট বন্ধকীকৃত রেপটাইলস ফার্ম লিমিটেড এর স্থায়ী ও অস্থায়ী সম্পত্তি বিক্রির জন্য গত জুলাই ১৯, ২০২৩ তারিখে পুনরায় দৈনিক পত্রিকা “দ্যা ডেইলি স্টার” ও “দৈনিক ইত্তেফাক” মারফত দরপত্র প্রকাশ করা হয় এবং আগস্ট ১০, ২০২৩ তারিখে দরপত্র উন্মুক্ত করা হয়। উক্ত দরপত্রে ৪টি প্রতিষ্ঠান অংশ গ্রহণ করে। বিস্তারিত নিম্নরূপ:

ক্রমিক নং	দরপত্রে অংশ গ্রহণকারী প্রতিষ্ঠান	দরপত্র মূল্য (টাকা)
০১	উদ্দীপন	৩৮,২০,০০,০০০.০০
০২	ব্রিড্যাল্‌স ওয়াইল্ড ফার্ম*	৩০,১১,১৪,০০০.০০
০৩	সি পার্ল সুন্দরবন ইকো রিসোর্ট লিমিটেড	৩০,১১,০০,০০০.০০
০৪	এনজিএইচ ওয়াইল্ড এনভাইরনমেন্টাল কনসালটেন্টস*	২৮,৫৯,৩০,০০০.০০

* ব্রিড্যাল্‌স ওয়াইল্ড ফার্ম এবং এনজিএইচ ওয়াইল্ড এনভাইরনমেন্টাল কনসালটেন্টস দরপত্রের শর্তসমূহ প্রতিপালনে ব্যর্থ হয়েছে।

আগস্ট ১০, ২০২৩ তারিখে অনুষ্ঠিত দ্বিতীয় নিলামে, সি পার্ল সুন্দরবন ইকো রিসোর্ট লিমিটেড এবং উদ্দীপন উভয়ই কোন আপত্তি ছাড়াই নিলামে অংশগ্রহণ করে। দ্বিতীয় নিলামে সি পার্ল ইকো রিসোর্ট লিমিটেড দর বাড়ালেও সর্বোচ্চ দর জমা দেন উদ্দীপন। প্রথম সর্বোচ্চ দরদাতা হিসেবে উদ্দীপন ৩৮,২০,০০,০০০.০০ (আটত্রিশ কোটি বিশ লক্ষ) টাকার দরপত্র এবং দ্বিতীয় সর্বোচ্চ দরদাতা হিসেবে সি পার্ল সুন্দরবন ইকো রিসোর্ট লিমিটেড ৩০,১১,০০,০০০.০০ (ত্রিশ কোটি এগার লক্ষ) টাকার দরপত্র জমা দিয়েছে।

প্রথম সর্বোচ্চ এবং দ্বিতীয় সর্বোচ্চ বিডের মধ্যে পার্থক্য ছিলো ৮,০৯,০০,০০০.০০ (আট কোটি নয় লক্ষ টাকা)। প্রথম নিলামের সর্বোচ্চ দর ২৫,১১,০০,০০০.০০ টাকা এবং দ্বিতীয় নিলামে সর্বোচ্চ দর ৩৮,২০,০০,০০০.০০ টাকা এবং যার পার্থক্য হলো ১৩,০৯,০০,০০০.০০ (টাকা তেরো কোটি নয় লক্ষ) টাকা। সেই হিসাবে, আইএলএফএসএল এর দ্বিতীয় নিলামের সিদ্ধান্তের কারণে প্রথম নিলামের চেয়ে ১৩,০৯,০০,০০০.০০ টাকা বেশি দর পেয়েছে, যা প্রথম নিলামে জমা দেওয়া সর্বোচ্চ দর থেকে ৫২.১৩% বেশি। তদনুসারে, উদ্দীপনের জমা দেওয়া সর্বোচ্চ দরটি আইএলএফএসএল এর পর্ষদ কর্তৃক গৃহীত হয়েছে।

আইএলএফএসএল এর পর্ষদ সিদ্ধান্ত :

ইন্টারন্যাশনাল লিজিং এন্ড ফাইন্যান্সিয়াল সার্ভিসেস লিমিটেড এর পরিচালনা পর্ষদের ২৬৮তম সভা আগস্ট ১৩, ২০২৩ তারিখে সভায় উপস্থিত জ্যেষ্ঠতার ভিত্তিতে সম্মানিত পর্ষদ সদস্যগণ কর্তৃক নির্বাচিত সভাপতি মাননীয় সুপ্রিম কোর্ট এর হাইকোর্ট বিভাগ কর্তৃক নিয়োগকৃত জনাব মো. সফিকুল ইসলাম, বিজ্ঞ সিনিয়র জেলা ও দায়রা জজ (অব:)—এর সভাপতিত্বে অনুষ্ঠিত হয়।

ফার্মের বর্তমান অবস্থা



সভাপতি মহোদয় জানান যে, “মাননীয় সুপ্রিম কোর্ট এর হাইকোর্ট বিভাগ কর্তৃক নিয়োগকৃত চেয়ারম্যান জনাব মো. নজরুল ইসলাম খান সর্বোচ্চ দরদাতা প্রতিষ্ঠান “উদ্দীপন” এর সম্মানিত পর্ষদ সদস্য। “উদ্দীপন” একটি অ-লাভজনক ও অ-রাজনৈতিক প্রতিষ্ঠান। রেপটাইলস ফার্ম লিমিটেড এর দরপত্র সংক্রান্ত বিষয় ২৬৮তম পর্ষদ সভায় উপস্থাপন হওয়ায় পর্ষদ যেন নিরপেক্ষ ও স্বাধীনভাবে সিদ্ধান্ত গ্রহণ করতে পারে তাই তিনি পর্ষদ সভায় উপস্থিত হননি।”

রেপটাইলস ফার্ম লিমিটেড এর দরপত্র সংক্রান্ত তথ্য সম্পর্কে পর্ষদ অবগত হয় এবং আলোচনার পরিপ্রেক্ষিতে ও পর্ষদ সদস্যবৃন্দের সর্বসম্মতিক্রমে ইন্টারন্যাশনাল লিজিং এন্ড ফাইন্যান্সিয়াল সার্ভিসেস লিমিটেড এর তারল্য সংকট বিবেচনা করে আমানতকারীদের স্বার্থ রক্ষার্থে ব্যবসায়িক উন্নয়নের লক্ষ্যে নিম্নোক্ত শর্ত ও নির্দেশনা পালন করার জন্য ব্যবস্থাপনা পরিচালককে অনুরোধ করে:

- ১) রেপটাইলস ফার্ম লিমিটেড এর নামে ঋণের বকেয়া অর্থ আদায়ের লক্ষ্যে সর্বোচ্চ দরদাতা প্রতিষ্ঠান “উদ্দীপন” এর দরপত্রটি সকল কার্যক্রম যথাযথ আইনি প্রক্রিয়ায় সম্পন্ন করে গ্রহণ করতে হবে;
- ২) রেপটাইলস ফার্ম লিমিটেড এর মালিকানাধীন অন্যান্য স্থাবর-অস্থাবর সম্পত্তি, বিভিন্ন প্রতিষ্ঠানে বিনিয়োগকৃত শেয়ার ইত্যাদি বিধি মোতাবেক বিক্রির মাধ্যমে রেপটাইলস ফার্ম লিমিটেড এর নামে ঋণের অবশিষ্ট বকেয়া অর্থ আদায়ের প্রচেষ্টা অব্যাহত থাকবে;
- ৩) রেপটাইলস ফার্ম লিমিটেড এর নামে ঋণের অবশিষ্ট বকেয়া অর্থ আদায়ের লক্ষ্যে অর্থঋণ, এনআইএক্সট মামলা চলমান থাকবে এবং প্রয়োজনীয়তার ভিত্তিতে অন্যান্য আইনি ব্যবস্থা গ্রহণ করতে হবে;
- ৪) অর্থঋণ আইন এর আলোকে দরপত্র আহবান ও মূল্যায়ন সংক্রান্ত সার্বিক বিষয়াদী মাননীয় উচ্চ আদালত এর নিকট নির্দেশনার জন্য উপস্থাপন করতে হবে এবং আদালতের নির্দেশ সম্পর্কে বাংলাদেশ ব্যাংক-কে অবহিত করে পরবর্তী প্রয়োজনীয় কার্যক্রম যথাযথভাবে সম্পন্ন করতে হবে।

আইএলএফএসএল এর পর্যদ সিদ্ধান্ত পরবর্তী পদক্ষেপ:

- ১) রেপটাইলস ফার্ম লিমিটেড এর স্থায়ী ও অস্থায়ী সম্পত্তি বিক্রির চূড়ান্ত দরপত্রে উদ্দীপন সর্বোচ্চ দরদাতা প্রতিষ্ঠান হিসেবে বিবেচিত হয়েছে যা উদ্দীপন কে আগস্ট ২৮, ২০২৩ তারিখের পত্র মারফত অবগত করা হয়েছে। দরপত্রের শর্তানুযায়ী জামানত হিসেবে প্রদত্ত পে-অর্ডার ইন্টারন্যাশনাল লিজিং এন্ড ফাইন্যান্সিয়াল সার্ভিসেস লিমিটেড এর ব্যাংক হিসেবে জমা করা হয়েছে।
- ২) রেপটাইলস ফার্ম লিমিটেড এর স্থায়ী ও অস্থায়ী সম্পত্তি বিক্রির চূড়ান্ত দরপত্র সংক্রান্ত তথ্য মহামান্য উচ্চ আদালত বরাবর আগস্ট ৩০, ২০২৩ তারিখের পত্র মারফত এবং বাংলাদেশ ব্যাংক বরাবর সেপ্টেম্বর ১৪, ২০২৩ ইং তারিখের পত্র মারফত প্রেরণ করা হয়েছে।
- ৩) দরপত্রের শর্তানুযায়ী উদ্দীপন এর নিকট হতে সমুদয় অর্থ ইন্টারন্যাশনাল লিজিং এন্ড ফাইন্যান্সিয়াল সার্ভিসেস লিমিটেড এর ব্যাংক হিসেবে জমা করা হয়েছে এবং ডিসেম্বর ২০, ২০২৩ তারিখে রেপটাইলস ফার্ম লিমিটেড এর স্থায়ী ও অস্থায়ী সম্পত্তি সাব-কবলা রেজিস্ট্রার মাধ্যমে উদ্দীপন বরাবর হস্তান্তর করা হয়েছে।
- ৪) রেপটাইলস ফার্ম লিমিটেড এর স্থায়ী ও অস্থায়ী সম্পত্তি বিক্রির পর ঋণের অবশিষ্ট বকেয়া অর্থ আদায়ের লক্ষ্যে অর্থঋণ আদালতে মামলা দায়ের করা হয়েছে।
- ৫) রেপটাইলস ফার্ম লিমিটেড এর মালিকানাধীন অন্যান্য স্থাবর-অস্থাবর সম্পত্তি, বিভিন্ন প্রতিষ্ঠানে বিনিয়োগকৃত শেয়ার ইত্যাদি বিধি মোতাবেক বিক্রির মাধ্যমে রেপটাইলস ফার্ম লিমিটেড এর নামে ঋণের অবশিষ্ট বকেয়া অর্থ আদায়ের প্রচেষ্টা অব্যাহত রয়েছে।
- ৬) রেপটাইলস ফার্ম লিমিটেড এর স্থায়ী ও অস্থায়ী সম্পত্তি বিক্রির চূড়ান্ত দরপত্রে সি পার্ল সুন্দরবন ইকো রিসোর্ট লিমিটেড দ্বিতীয় সর্বোচ্চ দরদাতা প্রতিষ্ঠান হিসেবে বিবেচিত হয়েছে যা সি পার্ল সুন্দরবন ইকো রিসোর্ট লিমিটেড কে আগস্ট ২১, ২০২৩ ও আগস্ট ২৮, ২০২৩ তারিখের পত্র মারফত অবগত করা হয়েছে। দরপত্রের শর্তানুযায়ী উদ্দীপন যেহেতু সর্বোচ্চ দরদাতা সেহেতু জামানত হিসেবে প্রদত্ত ৩টি পে-অর্ডার সি পার্ল সুন্দরবন ইকো রিসোর্ট লিমিটেডকে ফেরত নেয়ার জন্য পত্র মারফত অনুরোধ করা হয়েছে।

আনান কেমিক্যাল ইন্ডাস্ট্রিজ লিমিটেড

আনান কেমিক্যাল ইন্ডাস্ট্রিজ লিমিটেড (এসিআইএল) ২০১৪ ইং সালে মানিকগঞ্জ জেলার সিংগাইর থানার ভাকুম, জয়মন্টপ-এ ২৭৭ শতাংশ জমির উপর অবস্থিত একটি প্রাইভেট লিমিটেড রাসায়নিক পদার্থ উৎপাদনকারী কারখানা। কারখানাটির মূল উৎপাদিত পণ্য হলো এলাম (ফিটকিরি) যার রাসায়নিক নাম পটাশ এলাম। এলাম সাধারণত পানিকে পরিশোধিত করতে ব্যবহার করা হয়। উৎপাদিত এলাম ঢাকা ওয়াসা, চট্টগ্রাম ওয়াসাসহ অনেক বেসরকারী পানি পরিশোধন কোম্পানীর নিকট বিক্রয় করা হতো। এলাম উৎপাদন ছাড়াও নানাবিধ রাসায়নিক পদার্থ যেমন-সালফিউরিক অ্যাসিড, অ্যালুমিনিয়াম সালফেট, ফেরাস সালফেট এবং ক্যালসিয়াম কার্বনেটের মতো রাসায়নিক পদার্থ উৎপাদনের লক্ষ্যে আনান কেমিক্যাল ইন্ডাস্ট্রিজ লিমিটেড এর পরিচালকবৃন্দ নানাবিধ পরিকল্পনা গ্রহণ করেন। উদ্যোক্তা পরিচালকবৃন্দের মধ্যে জনাব অমিতাভ অধিকারী, জনাব উজ্জ্বল কুমার নন্দী, জনাব অভিজীত অধিকারী তীর্থ এবং জনাব প্রীতিষ কুমার হালদার অন্যতম ছিলেন।

২০১৫ থেকে ২০১৮ সাল পর্যন্ত উক্ত পরিচালকবৃন্দ আনান কেমিক্যাল ইন্ডাস্ট্রিজ লিমিটেড ইন্টারন্যাশনাল লিজিং এন্ড ফাইন্যান্সিয়াল সার্ভিসেস লিমিটেড হতে ৬৩.৪১ কোটি টাকা ঋণ নেয়। ঋণের বিপরীতে অদ্যাবধি ২৫.২৮ কোটি টাকা টাকা পরিশোধ করে (আসল বাবদ ৮.১২ কোটি টাকা এবং সুদ বাবদ টাকা ১৭.১৬ কোটি টাকা)। এপ্রিল, ২০২৪ অনুযায়ী স্থিতি ১২৯.২২ কোটি টাকা। উক্ত ঋণের বিপরীতে বন্ধকীকৃত জমির পরিমাণ ২৭৭ শতাংশ যার বর্তমান বাজারমূল্য ১২.৮৭ কোটি টাকা। কিন্তু ২০১৮ সালের পর থেকে কারখানার উক্ত পরিচালকবৃন্দ পলাতক ও নিষ্ক্রিয় থাকায় সঠিক ও সময়োপযোগী সিদ্ধান্ত না পাওয়ার কারণে কারখানার উৎপাদন প্রক্রিয়া বন্ধ হয়ে হয়ে পড়ে। উৎপাদন প্রক্রিয়া বন্ধ থাকায় এবং বেতন না পাওয়ার কারখানায় নিয়োজিত কর্মীদের সবাই চাকরি ছেড়ে চলে গেছে। মেশিনারী, যন্ত্রপাতি ও সরঞ্জামাদি অযন্তে ও অবহেলায় পড়ে রয়েছে। বৈদ্যুতিক বিল বকেয়া থাকায় কারখানার বিদ্যুৎ লাইন বিচ্ছিন্ন করা হয়েছে। যথাযথ ব্যবস্থাপনা ও কর্তৃপক্ষের অভাবে কারখানাটি কার্যত অভিভাবকহীন হয়ে পড়ে।

আনান কেমিক্যাল ইন্ডাস্ট্রিজ লিমিটেড এর নতুন পর্ষদ গঠন:

ইন্টারন্যাশনাল লিজিং এন্ড ফাইন্যান্সিয়াল সার্ভিসেস লিমিটেড (আইএলএফএসএল) এর আবেদনের প্রেক্ষিতে মহামান্য উচ্চ আদালত ২৯৯/২০১৯ মামলায় জুন ০৭, ২০২২ ইং তারিখের ৩৩ নং আদেশ এবং জুন ১৯, ২০২৩ ইং তারিখের আদেশ অনুযায়ী আদেশে আনান কেমিক্যাল ইন্ডাস্ট্রিজ লিমিটেড এর পর্ষদ পুনর্গঠন করেন। পুনর্গঠিত সদস্যবৃন্দের তালিকা:



০১	জনাব মো. রাশেদুল ইসলাম	চেয়ারম্যান
০২	কর্নেল মো. মনিরুল ইসলাম, পিএসসি (অবঃ)	পরিচালক
০৩	জনাব মোহাম্মদ ইকবাল জামাল	পরিচালক
০৪	জনাব মুহাম্মদ সাজিদুল হক তালুকদার, এফসিএ	পরিচালক
০৫	জনাব মো. নুরুল হাসান মিয়া	ব্যবস্থাপনা পরিচালক

আনান কেমিক্যাল ইন্ডাস্ট্রিজ লিমিটেড অভূতপূর্ব উন্নয়ন:

আনান কেমিক্যাল ইন্ডাস্ট্রিজ লিমিটেড এর মার্চ ১৩, ২০২৪ তারিখের আবেদন হতে প্রাপ্ত তথ্য অনুযায়ী জানা যায় যে, নতুন পর্ষদের দায়িত্ব গ্রহণ এর পর থেকে অদ্যাবধি আনান কেমিক্যাল ইন্ডাস্ট্রিজ লিমিটেড এর অভূতপূর্ব উন্নয়ন সাধিত হয়েছে।

বিস্তারিত নিম্নরূপ:

- ঢাকা ওয়াসার নিকট হতে ফিটকিরি সরবরাহ বাবদ দুটি বকেয়া বিল বাবদ ১,৮৭,৬৫,৬০২.০০ টাকা আদায় করা হয়েছে।
- চট্টগ্রাম ওয়াসার নিকট হতে ফিটকিরি সরবরাহ বাবদ পাওনা ৬৭,১১,১২০.০০ টাকা আদায় বিষয়ে কার্যাবলী চলমান রয়েছে।
- ২০১৮-২০১৯ হতে ২০২২-২০২৩ পর্যন্ত পাঁচ অর্থবছরের অডিট কার্যক্রম সম্পাদন করা হয়েছে।
- কারখানা পুনঃচালুকরণ ও কারখানার নিরাপত্তা বিধানের জন্য যথানিয়মে পর্যায়ক্রমে জনবল নিয়োগ করা হচ্ছে।
- কারখানা পুনঃচালুকরণের উদ্দেশ্যে যথানিয়মে বিডি জবস এ বিজ্ঞপ্তি প্রদান পূর্বক মেরামত কাজ সম্পাদনের জন্য ২টি প্রতিষ্ঠানকে কার্যাদেশ প্রদান করা হয়। কার্যাদেশ মোতাবেক মেরামত কাজ প্রায় সমাপ্তির পথে।
- কারখানার প্লান্ট মেরামতের পাশাপাশি যথানিয়মে কারখানার স্টাফদের থাকার জন্য ডরমেটরি স্থাপন, কারখানার গোড়াউন মেরামত, কারখানার অভ্যন্তরে পরিষ্কার পরিচ্ছন্নতা নিশ্চিত করাসহ পরিবেশ বাস্তুব বৃক্ষরোপণ, সৌন্দর্য বৃদ্ধির জন্য সৌন্দর্য-বর্ধক গাছ রোপনের কার্যক্রম চলমান রয়েছে।
- আনানের সকল লিগ্যাল ডকুমেন্ট হালনাগাদকরণ করা হচ্ছে। ইতোমধ্যে ট্রেড লাইসেন্স নবায়নসহ রেজিস্ট্রার অব জয়েন্ট স্টক কোম্পানী ও ফার্ম (আরজেএসসি) তে ফরম ৯ ও ১২ হালনাগাদকরণ পূর্বক ফরম ১২ এর সার্টিফাইড কপি সংগ্রহ করা হয়েছে। ফায়ার লাইসেন্স, কলকারখানা লাইসেন্স, পরিবেশগত
- ছাড়পত্র, এসিড ব্যবহার ও পরিবহণ সংক্রান্ত লাইসেন্স, আমদানি লাইসেন্স, চেম্বার অব কমার্সের সদস্য পদ নবায়ন, ভ্যাট ও ট্যাক্সসহ অন্যান্য সকল লিগ্যাল কাগজপত্র হালনাগাদকরণের কার্যক্রম চলমান রয়েছে।

মহামান্য উচ্চ আদালত কর্তৃক নিয়োগপ্রাপ্ত আনান কেমিক্যাল ইন্ডাস্ট্রিজ লিমিটেড এর বর্তমান পরিচালনা পর্ষদের তত্ত্বাবধানে গত এপ্রিল ২৬, ২০২৪ ইং তারিখে পরীক্ষামূলক কারখানার পুনঃউৎপাদন প্রক্রিয়া চালুকরণ করা হয়।

গত মে ০৩, ২০২৪ ইং তারিখে আনুষ্ঠানিকভাবে আনান কেমিক্যাল ইন্ডাস্ট্রিজ লিমিটেড এর পুনঃউৎপাদন প্রক্রিয়া চালুকরণ করা হয় এবং আনান কেমিক্যাল ইন্ডাস্ট্রিজ লিমিটেড এর কারখানা অফিস প্রাঙ্গনে এক মতবিনিময় সভার আয়োজন করা হয়। উক্ত অনুষ্ঠানে প্রধান অতিথি হিসেবে উপস্থিত ছিলেন মাননীয় সুপ্রিম কোর্ট এর হাইকোর্ট বিভাগ কর্তৃক নিয়োগকৃত ইন্টারন্যাশনাল লিজিং এন্ড ফাইন্যান্সিয়াল সার্ভিসেস লিমিটেড এর চেয়ারম্যান জনাব মো. নজরুল ইসলাম খান। আরো উপস্থিত ছিলেন আনান কেমিক্যাল ইন্ডাস্ট্রিজ লিমিটেড ও ইন্টারন্যাশনাল লিজিং এন্ড ফাইন্যান্সিয়াল সার্ভিসেস লিমিটেড এর উর্ধ্বতন কর্মকর্তাবৃন্দসহ স্থানীয় প্রশাসন ও বিভিন্ন সংবাদ মাধ্যম।

জন্য নির্ধারিত সময়ের মধ্যে সকল লিগ্যাল কাগজপত্রাদি হালনাগাদকরণ করা সম্ভব হবে। সকল প্রক্রিয়া সম্পাদন পূর্বক যথাযথ সময়ের মধ্যে কারখানার উৎপাদন প্রক্রিয়া শুরু করা সম্ভব হবে।

নির্ধারিত সময়ের মধ্যে সকল লিগ্যাল কাগজপত্রাদি হালনাগাদকরণ করে প্রতিষ্ঠানটি অবিচ্ছিন্ন উৎপাদন ও বিপনন কার্যক্রম শুরু করবে। সঠিক কর্মপরিকল্পনা ও সিদ্ধান্তের মাধ্যমে প্রতিষ্ঠানটি লাভজনকভাবে ব্যবসা করে দীর্ঘ মেয়াদে আর্থিক দায়-দেনা পরিশোধে সক্ষম হবে এবং “আইএলএফএসএল” এর আর্থিক তারল্য প্রবাহে ভূমিকা রাখতে পারবে।

রহমান কেমিক্যালস লিমিটেড

দেশীয় কাঁচামাল ব্যবহার করে ডেক্সট্রোজ মনোহাইড্রেট, লিকুইড গ্লুকোজ ও স্টার্চ এর সামগ্রিক চাহিদা মিটানোর লক্ষ্যে দেশের একমাত্র মৌল রসায়ন দ্রব্য প্রস্তুতকারী প্রতিষ্ঠান হিসেবে ১৯৭৯ সালে নারায়ণগঞ্জ জেলার তারাবো, রূপগঞ্জ এ অবস্থিত “রহমান কেমিক্যালস লিমিটেড” নামীয় প্রতিষ্ঠানটি গড়ে ওঠে। ২০১৭ সালে ইন্টারন্যাশনাল লিজিং এন্ড ফাইন্যান্সিয়াল সার্ভিসেস লিমিটেড হতে কোম্পানীটি ৪৮ কোটি ২৭ লক্ষ টাকা ঋণ গ্রহণ করে, যার বর্তমান স্থিতি ৯৬ কোটি ০১ লক্ষ টাকা। দুর্নীতি দমন কমিশনের মামলায় কোম্পানীটির ব্যাংক একাউন্ট জব্দ করা হয়, ফলে ব্যবস্থাপনা কর্তৃপক্ষ ব্যবসা পরিচালনা করতে ব্যর্থ হয় ও কোম্পানীটি বন্ধ হয়ে যায় এবং আইএলএফএসএল এর ঋণের টাকা আদায় অনিশ্চিত হয়ে পড়ে। পরবর্তীতে কোম্পানীটির পরিচালকবৃন্দ পালিয়ে যায়, অনেক দক্ষ শ্রমিক-কর্মচারী চাকুরী ছেড়ে দেয়, প্রতিষ্ঠানটির মেশিনারী-সরঞ্জামাদি নষ্ট ও চুরি হয়। উপযুক্ত ব্যবস্থাপনা কর্তৃপক্ষের অভাবে এবং সময়োপযোগী সিদ্ধান্ত না পাওয়ার কারণে কারখানার স্বাভাবিক উৎপাদন প্রক্রিয়া বন্ধ ও কার্যত নিষ্প্রভ হয়ে পড়ে।

রহমান কেমিক্যালস লিমিটেড দেশের ব্যতিক্রমধর্মী একটি শিল্প প্রতিষ্ঠান এবং আইএলএফএসএল এর একটি বৃহৎ বিনিয়োগ। এ শিল্প প্রতিষ্ঠানটি বাঁচিয়ে রাখলে এর মাধ্যমে বৃহৎ কর্মসংস্থানের সৃষ্টি হবে এবং প্রতিষ্ঠানটি লাভজনক প্রতিষ্ঠানে পরিণত হয়ে এর আর্থিক দায়-দেনা পরিশোধ করতে সক্ষম হবে। এই পর্যায়ে, উক্ত প্রতিষ্ঠানটির সক্রিয় ও যোগ্য পর্ষদ পুনর্গঠনের জন্য আইএলএফএসএল কর্তৃক মহামান্য আদালত বরাবর আবেদন করা হয়েছে।



নর্দান জুট ম্যানুফেকচারিং কোম্পানি লিমিটেড

বিসিক ইন্ডাস্ট্রিয়াল এস্টেট, কুষ্টিয়ায় প্রায় ৩.৭৫ একর জমির উপর অবস্থিত নর্দান জুট ম্যানুফেকচারিং কোম্পানী লিমিটেড ১৯৮০ সালে প্রতিষ্ঠিত হয় এবং ১৯৮৩ সাল থেকে পাটের তৈরি সুতা উৎপাদনের মাধ্যমে ব্যবসা করে আসছে। ২০১৪ সালে নতুন পরিচালনা পর্ষদ পুরো প্রকল্পটি গ্রহণ করে এবং ২০১৫ সালে ইন্টারন্যাশনাল লিজিং এন্ড ফাইন্যান্সিয়াল সার্ভিসেস লিমিটেড হতে ৩০ কোটি টাকা ঋণ গ্রহণ করে যার বর্তমান স্থিতি ৫৬ কোটি ১০ লক্ষ টাকা। প্রকল্পের উৎপাদন ক্ষমতা ছিল প্রায় ২০ মেট্রিক টন/দিন। ৩টি শিফটে ৭৫০ জন কর্মী ছাড়াও প্রকল্পটি পরিচালনার জন্য ৫৮ জন অফিস কর্মী নিযুক্ত ছিলেন।

কিন্তু ২০২০ সালের পর থেকে পরিচালনা পর্ষদ পলাতক ও নিষ্ক্রিয় থাকায় কারখানাটি সঠিক ও সময়োপযোগী সিদ্ধান্ত না পাওয়ার কারণে উৎপাদন প্রক্রিয়া বন্ধ রয়েছে। মেশিনারী, যন্ত্রপাতি ও সরঞ্জামাদি অযত্ন-অবহেলায় পড়ে রয়েছে যা চুরি বা হারিয়ে যাওয়ার আশংকা করা হচ্ছে। বৈদ্যুতিক বিল বকেয়া থাকায় কারখানার বিদ্যুৎ লাইন বিচ্ছিন্ন করা হয়েছে। যথাযথ ব্যবস্থাপনা ও কর্তৃপক্ষের অভাবে কারখানাটি কার্যত অভিভাবকহীন হয়ে পড়ে।



পাট একটি সম্ভাবনাময় শিল্প। সামগ্রিক বিষয় পরিচালনা করার জন্য নর্দান জুট ম্যানুফেকচারিং কোম্পানী লিমিটেড-এ সং, দক্ষ ও অভিজ্ঞ পর্ষদ একান্ত প্রয়োজন। একটি সক্রিয় ও যোগ্য পর্ষদ এর সঠিক দিক নির্দেশনার মাধ্যমে ঐতিহ্যবাহী এই কোম্পানীটি একটি লাভজনক প্রতিষ্ঠানে পরিণত হতে পারে; যা একদিকে আইএলএফএসএল প্রদত্ত ঋণ পরিশোধ করবে, অন্যদিকে আইএলএফএসএল এর তারল্য প্রবাহে অবদান রাখতে পারবে। এ লক্ষ্যে মাননীয় হাইকোর্ট বরাবর কোম্পানীটির পরিচালনা পর্ষদ পূর্নগঠনের জন্য আবেদন করা হবে।

সুশাসন এবং ঝুঁকি ব্যবস্থাপনা

- পরিচালকবৃন্দের পরিচিতি
- নিরীক্ষা কমিটি
- কার্যনির্বাহী কমিটি
- ব্যবস্থাপনা কমিটি
- মানব সম্পদ
- ঝুঁকি ব্যবস্থাপনার বিবরণ
- ব্যবস্থাপনা পরিচালকের বক্তব্য
- পরিচালকমণ্ডলীর প্রতিবেদন
- নিরীক্ষা কমিটির প্রতিবেদন



জনাব মো. নজরুল ইসলাম খান
চেয়ারম্যান

মো. নজরুল ইসলাম খান মাননীয় সুপ্রিম কোর্টের হাইকোর্ট বিভাগের আদেশে জুন ০১, ২০২০ তারিখে স্বতন্ত্র পরিচালক ও চেয়ারম্যান হিসেবে ইন্টারন্যাশনাল লিজিং এন্ড ফাইন্যান্সিয়াল সার্ভিসেস লিমিটেড এর পরিচালনা পর্ষদে যোগদান করেন (২০২০ সালের ১৯ মার্চ, ২০১৯ সালের কোম্পানীর ম্যাটার নং ২৯৯/২০১৯)।

জনাব খান শিক্ষা সচিব পদে ২০১৬ সালে অবসর নেয়ার পর জাতির জনক বঙ্গবন্ধু শেখ মুজিবুর রহমান স্মৃতি জাদুঘরের কিউরেটর এর দায়িত্ব পালন করছেন। তিনি সচিব পদে আইসিটি বিভাগে যোগদানের আগে মাননীয় প্রধানমন্ত্রীর একান্ত সচিব-১ ছিলেন। একই সাথে তিনি প্রধানমন্ত্রীর কার্যালয়ের অ্যাক্সেস টু ইনফরমেশন প্রোগ্রামের জাতীয় প্রকল্প পরিচালক হিসেবে “ডিজিটাল বাংলাদেশ” বাস্তবায়ন করেছেন। উল্লেখ্য, মাননীয় প্রধানমন্ত্রী সংসদে বিরোধী দলীয় নেত্রী থাকাকালীন তাঁর একান্ত সচিব-১ হিসেবেও কাজ করেছেন।

জনাব এন আই খান শিক্ষা জীবনে অনার্স ও মাস্টার্সে প্রথম শ্রেণীতে প্রথম স্থান অর্জন করেন। আইসিটি বিভাগের সচিব হিসাবে তিনি জেলা ও উপজেলায় ইউআইএসসি, ই-সার্ভিস সেন্টার স্থাপন, শিক্ষার মাধ্যমে ফ্রিল্যান্সার গড়ে তোলাসহ বিভিন্ন কর্মসূচি এবং প্রকল্প গ্রহণের মাধ্যমে গ্রামীণ জনগণের কাছে আইসিটি সেবা পৌঁছে দেওয়ার জন্য সরকারি অফিসগুলোর ২৫ হাজার ওয়েব সাইট ও বাংলা অ্যাপ্লিকেশন (অ্যাপস) উদ্ভাবন এবং বিকাশে তাঁর অবদান অনস্বীকার্য।

জনাব খান সিনিয়র সিভিল সার্ভেন্টদের মধ্যে অন্যতম উদ্ভাবক ও সংস্কারক। তিনি মাল্টিমিডিয়া ক্লাসরুম ও টিচারলেড কন্টেন্ট ডেভেলপমেন্টের উদ্ভাবক। আজও শিক্ষা বাতায়ন সগৌরবে শিক্ষায় অবদান রাখছে। তিনি গণতান্ত্রিক সংস্কৃতি শিশুকাল হতে চর্চার জন্য প্রাথমিক বিদ্যালয়ে নির্বাচিত “Students Council” এবং মাধ্যমিক বিদ্যালয়ে “Student Cabinet” চালু করেছেন। কলেজে ভর্তির অনলাইন সিস্টেম করে দূর্নীতি ও শিক্ষকদের লাঞ্ছনা দূর করেছেন।

জনাব খান সাম্প্রতিক উদ্দিপন এর পরিচালনা পর্ষদের চেয়ারম্যান হিসেবে নানামুখি উদ্ভাবনী কাজ শুরু করেছেন। তিনি লক্ষ্য করেছেন কিছু উদ্যোক্তার টাকার চাহিদা স্বল্প বা বিনিয়োগের পরিমাণ কম বিধায় তাদেরকে ব্যাংক অর্থায়ন করে না। অপরপক্ষে ক্ষুদ্র ঋণগ্রহীতা সফল হলে বেশি পরিমাণ অর্থায়নের প্রয়োজন হয় কিন্তু অর্থের চাহিদা বেশি হওয়ায় এনজিও ঋণ দেয়না। ফলে যারা দরিদ্র থেকে বেরিয়ে আসছে তারা মধ্যম বা উন্নত অর্থনীতিতে অবদান রাখতে পারে না। তাই “উদ্যোক্তা উন্নয়নে উদ্দিপন” মোটো নিয়ে অধিক অর্থায়ন ব্যবসা ব্যবস্থাপনা প্রশিক্ষণ, হিসাব প্রশিক্ষণ ও রেগুলেটরী বিষয়ে প্রশিক্ষণ দিয়ে উল্লিখিত সেগমেন্ট-এ সহায়তা করে স্মার্ট বাংলাদেশ তৈরিতে জনাব খান বিশেষ অবদান রাখছেন। উল্লেখ্য এই এনজিও ধবংসের দ্বারপ্রান্ত থেকে বর্তমানে ৩,০০০ কোটি টাকা স্থিতিতে পৌঁছেছে।

জনাব এন আই খান সরকারি চাকরি হতে অবসরের পর বিভিন্ন গুরুত্বপূর্ণ দায়িত্ব পালন করেছেন। ২০১২ সালে তিনি বিপদাপন্ন উদ্ভিদ ও প্রাণী ফাউন্ডেশন এর প্রেসিডেন্ট ছিলেন। ২০১৫ সালে তিনি জাতীয় মজুরী ও উৎপাদনশীলতা কমিশনের চেয়ারম্যান এর দায়িত্ব পালন করেন। ২০১৫ থেকে ২০১৭ সাল পর্যন্ত বিমান বাংলাদেশ এর পরিচালনা পর্ষদের একজন সম্মানিত সদস্য ছিলেন। তিনি স্বনির্ভর বাংলাদেশ এবং ধুবতারা উভয়ের চেয়ারম্যান হিসেবে ২০১৬ সালে দায়িত্ব পালন করেছেন।

এছাড়াও জনাব এন আই খান তিনি পরিচালনা পর্ষদ ইউসেপ বাংলাদেশের সম্মানিত সদস্য, জাতীয় শিক্ষা-সেবা পরিষদ এর সেক্রেটারি জেনারেল, ঢাকা উইমেন্স কলেজ এর চেয়ারম্যান এবং এশিয়ান ইউনিভার্সিটি ফর উইমেন এর মাননীয় উপদেষ্টা হিসেবে দায়িত্ব পালন করেছেন।

জনাব মো. নজরুল ইসলাম খান East West University এর ফ্যাকাল্টি হিসেবে দায়িত্ব পালন করার পাশাপাশি বিভিন্ন বিশ্ববিদ্যালয়ে অধ্যাপনা করে থাকেন এবং টেলিভিশন টকশো ও সেমিনারে প্রধান বক্তা হিসেবে তাঁর উপস্থিতি নিয়মিত। দক্ষ প্রশিক্ষক হিসেবে প্রশিক্ষার্থীদের মূল্যায়নে তিনি প্রথম সারির। তিনি প্রকৃতিপ্রেমী এবং তার বিশ্ব ভ্রমণের জ্ঞান N I Khan YouTube channel এর মাধ্যমে সকলের সাথে শেয়ার করেন।



জনাব সৈয়দ আবু নাসের বখতিয়ার আহমেদ

স্বতন্ত্র পরিচালক

জনাব সৈয়দ আবু নাসের বখতিয়ার আহমেদ মাননীয় সুপ্রিম কোর্টের হাইকোর্ট বিভাগের জুন ১৬, ২০২১ তারিখের আদেশে জুলাই ১২, ২০২১ তারিখে স্বতন্ত্র পরিচালক হিসেবে ইন্টারন্যাশনাল লিজিং এন্ড ফাইন্যান্সিয়াল সার্ভিসেস লিমিটেড এর পরিচালনা পর্ষদে যোগদান করেন।

দক্ষিণ এশিয়ায় ব্যাংকিং সেক্টরের উপর ৪০ বৎসরের গভীর অভিজ্ঞতা সম্পন্ন ও জ্ঞানের অধিকারী একজন খ্যাতনামা ব্যাংকার জনাব আহমেদ আন্তর্জাতিকভাবে স্বীকৃত পেশাদার ব্যাংকার। জনাব আহমেদ কর্মজীবন শুরু করেন স্টেট ব্যাংক অব পাকিস্তান করাচীতে। পরে বাংলাদেশ ব্যাংক-এ এবং ইউ.এ.ই. সেন্ট্রাল ব্যাংক এ ১৯৭০ থেকে ১৯৯৫ সালের সেপ্টেম্বর মাস পর্যন্ত কর্মরত ছিলেন।

জনাব আহমেদ প্রাইম ব্যাংক, সাউথ ইস্ট ব্যাংক ও অগ্রণী ব্যাংক লিমিটেড এর ব্যবস্থাপনা পরিচালক এবং সিইও এর দায়িত্ব পালন করেন। বাংলাদেশ সরকার কর্তৃক জাতীয়করণকৃত ব্যাংক সমূহের বিষয়ে বিশ্বব্যাংক/আইএমএফ (IMF) এর পুনর্গঠন কর্মসূচীর বিষয়ে তার দক্ষ ব্যবস্থাপনা ও নিপুণপেশাদারিত্বের সুনাম আছে। তিনি বাংলাদেশে বাণিজ্যিকভাবে ব্যাংক পরিচালনার ক্ষেত্রে সফলতার পরীক্ষিত একজন পেশাদার ব্যাংকার।

জনাব আহমেদ সেইন্ট গ্রেগরীজ হাইস্কুল (Saint Gregory's High School) থেকে ১৯৬৩ সালে এস.এস.সি (SSC) পাশ করেন, নটরডেম কলেজ (Notre Dame College, Dhaka) থেকে ১৯৬৫ সালে এইচ.এস.সি (HSC) এবং ১৯৬৭ সালে বি.এস.সি (BSC) ডিগ্রি অর্জন করেন। এরপর তিনি ঢাকা বিশ্ববিদ্যালয়ের (University of Dhaka) Institute of Business Administration (IBA) থেকে ১৯৬৯ সালে ব্যবসায় প্রশাসনের উপর মাস্টার্স ডিগ্রি (MBA) অর্জন করেন।

বাংলাদেশের ব্যাংকিং খাতের উন্নয়নে উল্লেখযোগ্য অবদানের জন্য জনাব আহমেদ বহু জাতীয় ও আন্তর্জাতিক পুরস্কারে ভূষিত হন। তিনি দীর্ঘ অভিজ্ঞতার আলোকে আর্থিক খাতের মতামত দানে ও সেবা প্রদানে সর্বদাই সর্ব। তিনি বর্তমানে ফাইন্যান্সিয়াল এক্সিলেন্স লিমিটেড এর একজন পরিচালক ও ট্রেইড হাব (বাংলাদেশ) লিমিটেড এর ব্যবস্থাপনা পরিচালক।



জনাব মো. সফিকুল ইসলাম

বিজ্ঞ সিনিয়র জেলা ও দায়রা জজ (অবঃ)
স্বতন্ত্র পরিচালক

জনাব মো. সফিকুল ইসলাম বিজ্ঞ সিনিয়র জেলা ও দায়রা জজ (অবঃ) মাননীয় সুপ্রিম কোর্টের হাইকোর্ট বিভাগের জুন ১৬, ২০২১ তারিখের আদেশে জুলাই ১২, ২০২১ তারিখে স্বতন্ত্র পরিচালক হিসেবে ইন্টারন্যাশনাল লিজিং এন্ড ফাইন্যান্সিয়াল সার্ভিসেস লিমিটেড এর পরিচালনা পর্ষদে যোগদান করেন।

তিনি ঢাকা বিশ্ববিদ্যালয় থেকে ১৯৮৪ সালে এলএলবি (অনার্স) এবং ১৯৮৫ সালে একই বিশ্ববিদ্যালয় থেকে এলএলএম ডিগ্রি লাভ করেন। তিনি ১৯৮৮ সালের প্রথম দিকে সহকারী জজ হিসেবে বাংলাদেশ সিভিল সার্ভিসে যোগদান করেন।

তিনি ৩৪ বছরের কর্মজীবনে বাংলাদেশ বিচার বিভাগের বিভিন্ন গুরুত্বপূর্ণ পদে কাজ করেন। যেমন: সহকারী জজ, সিনিয়র সহকারী জজ, যুগ্ম জেলা এবং দায়রা জজ, জজ (অর্থ ঋণ আদালত), জুডিশিয়াল অ্যাডমিনিস্ট্রেশন ট্রেনিং ইনস্টিটিউটের উপ-পরিচালক (বাংলাদেশে বিচারকদের জন্য একমাত্র প্রশিক্ষণ ইনস্টিটিউট), অতিরিক্ত জেলা ও দায়রা জজ, চীফ জুডিশিয়াল ম্যাজিস্ট্রেট, পরিচালক (দুর্নীতি দমন কমিশন), জজ (নারী ও শিশু নির্যাতন দমন ট্রাইব্যুনাল), জেলা ও দায়রা জজ, সিনিয়র স্পেশাল জজ (দুর্নীতি সংক্রান্ত), জুডিশিয়াল অ্যাডমিনিস্ট্রেশন ট্রেনিং ইনস্টিটিউট, ঢাকা এর পরিচালক (প্রশিক্ষণ), সদস্য (শ্রম আপীল ট্রাইব্যুনাল, ঢাকা), বিশেষ জজ (দুর্নীতি সংক্রান্ত) এবং সিনিয়র জেলা ও দায়রা জজ (অফিসার গ্রেড-১)।

সহকারী জজ হিসেবে যোগদানের আগে তিনি উত্তরা ব্যাংক লিমিটেড এর প্রবেশনায়ী অফিসার হিসেবে দায়িত্ব পালন করেন। তিনি লাওস থেকে জুভেনাইল জাস্টিস সিস্টেম এবং ভারত থেকে সিভিল এন্ড ক্রিমিনাল জাস্টিস সিস্টেম এর উপর উচ্চতর প্রশিক্ষণ গ্রহণ করেন।



ব্রিগেডিয়ার জেনারেল মো. মেফতাউল করিম

বিএসপি, এসপিপি, বিপিএমএস, এনডিসি, পিএসসি (অব:)
স্বতন্ত্র পরিচালক

ব্রিগেডিয়ার জেনারেল মো. মেফতাউল করিম, বিএসপি, এসপিপি, বিপিএমএস, এনডিসি, পিএসসি (অব:) মাননীয় সুপ্রিম কোর্টের হাইকোর্ট বিভাগের জুন ১৬, ২০২১ তারিখের আদেশে জুলাই ১২, ২০২১ তারিখে স্বতন্ত্র পরিচালক হিসেবে ইন্টারন্যাশনাল লিজিং এন্ড ফাইন্যান্সিয়াল সার্ভিসেস লিমিটেড এর পরিচালনা পর্ষদে যোগদান করেন।

ব্রিগেডিয়ার জেনারেল মো. মেফতাউল করিম, বিএসপি, এসপিপি, বিপিএমএস, এনডিসি, পিএসসি (অব:) দীর্ঘ ৩৩ বছর বাংলাদেশ সেনাবাহিনীতে দায়িত্ব পালনরত অবস্থায় নেতৃত্ব, কৌশলগত পরিকল্পনা, মানব সম্পদ ব্যবস্থাপনা (এইচআরএম), মানব সম্পদ উন্নয়ন (এইচআরডি), অপারেশন্স, প্রশাসন, সরবরাহ, নিরাপত্তা, তদন্ত ইত্যাদি ক্ষেত্রে ব্যাপক অভিজ্ঞতা অর্জন করেন। সেনাবাহিনীর পাশাপাশি তিনি ডিরেক্টরেট জেনারেল অব ফোর্সেস ইন্সটিটিউট (ডিজিএফআই), স্পেশাল সিকিউরিটি ফোর্স (এসএসএফ), র‍্যাপিড অ্যাকশন ব্যাটালিয়ন (র‍্যাব) ফোর্সেস, বর্ডার গার্ড বাংলাদেশ (বিজিবি) এবং বিশেষ তদন্ত শাখায় দায়িত্ব পালন করেন। তিনি সেনাবাহিনী, র‍্যাব ও বিজিবি ব্যাটালিয়নের নেতৃত্ব দেন। তিনি একটি স্বতন্ত্র এবং ফরমেশন এর অধীনে আর্টিলারি ব্রিগেডের কমান্ডার হিসেবে দায়িত্ব পালন করেন। তিনি অবসরে যাবার পূর্বে বাংলাদেশ ইউনিভার্সিটি অব প্রফেশনালস (বিইউপি)-এর রেজিস্ট্রার হিসেবে দায়িত্ব পালন করেন।

ব্রিগেডিয়ার জেনারেল মো. মেফতাউল করিম, বিএসপি, এসপিপি, বিপিএমএস, এনডিসি, পিএসসি (অব:) ন্যাশনাল ডিফেন্স কলেজ থেকে ন্যাশনাল ডিফেন্স কোর্স (এনডিসি) এবং ডিফেন্স সার্ভিসেস কমান্ড এন্ড স্টাফ কলেজ থেকে স্টাফ কোর্সসহ দেশে এবং বিদেশে বহুবিধ প্রশিক্ষণ সম্পন্ন করেন। তিনি সামগ্রিকভাবে দেশে এবং সংশ্লিষ্ট সংগঠন/সংস্থায় তাঁর সাহস, নিষ্ঠা ও দেশ প্রেমের স্বীকৃতি স্বরূপ বাংলাদেশ সেনাবাহিনী থেকে 'বিশিষ্ট সেবা পদক (বিএসপি)' ও 'সেনা পারদর্শিতা পদক (এসপিপি)' এবং বাংলাদেশ পুলিশের পক্ষ থেকে 'বাংলাদেশ পুলিশ পদক (বিপিএমএস)' অর্জন করেন। ব্রিগেডিয়ার জেনারেল মেফতা ফরমেশন পর্যায়ে 'জাতীয় শুদ্ধাচার' পুরস্কারও অর্জন করেন।

ব্রিগেডিয়ার জেনারেল মেফতা জাতিসংঘ মিশনে 'বু- হেলমেট'-এর ব্যানারে ইরাক-কুয়েত অবজারভেশন মিশন (ইউনিকম)-এ প্রভোস্ট অফিসার এবং ইউনাইটেড নেশন্স এন্ড আফ্রিকান মিশন ইন দারফুর (ইউনামিড)-এ ফোর্স প্রভোস্ট মার্শাল (এফপিএম) হিসেবে দায়িত্ব পালন করেন। তিনি অস্ট্রেলিয়া, দক্ষিণ কোরিয়া, চীন, রাশিয়া, ইতালি, সিঙ্গাপুর সহ বিশ্বের বিশিষ্ট দেশে ভ্রমণ করেন। তাঁর সুস্বী দাম্পত্য জীবনে তিনি দুই সন্তানের জনক। তাঁর পুত্র সন্তান বাংলাদেশ সেনাবাহিনীতে অফিসার হিসেবে পিতার পদাঙ্ক অনুসরণ করছেন এবং কন্যা সন্তান একটি প্রাইভেট কোম্পানীতে কর্মরত আছেন।



ব্যারিস্টার মুহাম্মদ আশরাফ আলী

স্বতন্ত্র পরিচালক

ব্যারিস্টার মুহাম্মদ আশরাফ আলী মাননীয় সুপ্রিম কোর্টের হাইকোর্ট বিভাগের জুন ১৬, ২০২১ তারিখের আদেশে জুলাই ১২, ২০২১ তারিখে স্বতন্ত্র পরিচালক হিসেবে ইন্টারন্যাশনাল লিজিং এন্ড ফাইন্যান্সিয়াল সার্ভিসেস লিমিটেড এর পরিচালনা পর্ষদে যোগদান করেন।

ব্যারিস্টার মুহাম্মদ আশরাফ আলী অ্যাডভোকেট হাসান ফয়েজ সিদ্দিকী, এফসিএ-এর সাথে সহযোগী আইনজীবী হিসেবে কাজ করেন। তিনি ১৯৯৯ সালে বাংলাদেশ বার কাউন্সিলে নথিভুক্ত হন। তিনি ২০০১ সালে বাংলাদেশের সুপ্রিম কোর্টের হাইকোর্ট বিভাগে অ্যাডভোকেট হিসেবে এবং ২০০৯ সালে বাংলাদেশের সুপ্রিম কোর্টের আপিল বিভাগে নথিভুক্ত হন। সোসাইটি অফ গ্রেস ইন, নভেম্বর ২০০৭ দ্বারা তিনি ব্যারিস্টার হিসেবে অভিহিত হন। পেশাগত জীবনে তিনি মাননীয় সুপ্রিম কোর্টের উভয় বিভাগে বিভিন্ন গুরুত্বপূর্ণ মামলা পরিচালনা করেন। তিনি বাংলাদেশ সুপ্রিম কোর্ট আইনজীবী সমিতির একজন সম্মানিত সদস্য।



জনাব মো. এনামুল হাসান এফসিএ

স্বতন্ত্র পরিচালক

জনাব মো. এনামুল হাসান এফসিএ, মাননীয় সুপ্রিম কোর্টের হাইকোর্ট বিভাগের জুন ১৬, ২০২১ তারিখের আদেশে জুলাই ১২, ২০২১ তারিখে স্বতন্ত্র পরিচালক হিসেবে ইন্টারন্যাশনাল লিজিং এন্ড ফাইন্যান্সিয়াল সার্ভিসেস লিমিটেড এর পরিচালনা পর্ষদে যোগদান করেন।

জনাব হাসান বাংলাদেশের একটি স্বনামধন্য সিএ ফার্ম; এইচ এম এনাম এন্ড কোং চার্টার্ড অ্যাকাউন্ট্যান্টস (কিউডস ইন্টারন্যাশনাল এর নেটওয়ার্ক সদস্য) এর প্রতিষ্ঠাতা অংশীদার। তিনি ইনস্টিটিউট অফ চার্টার্ড অ্যাকাউন্ট্যান্টস অফ বাংলাদেশ (আইসিএবি) এর একজন ফেলো সদস্য। তিনি ২০০৪ সালে ঢাকা বিশ্ববিদ্যালয় থেকে অ্যাকাউন্টিং এন্ড ইনফরমেশন সিস্টেম বিভাগ হতে বিবিএ এবং ২০০৭ সালে একই বিভাগ থেকে এমবিএ সম্পন্ন করেন। জনাব হাসান ২০১৬ সালে চার্টার্ড অ্যাকাউন্ট্যান্সির পেশা শুরু করেন।

তিনি ইউএনডিপি, ইউএনসিডিএফ, বিশ্বব্যাংক এবং অন্যান্য দাতাসংস্থার জন্য বিভিন্ন আর্থিক/অর্থনৈতিক পর্যালোচনা-সম্পর্কিত প্রকল্প, কর্পোরেট বিষয়ক অতিরিক্ত বিশেষীকরণসহ বিভিন্ন কর্পোরেশনে অভ্যন্তরীণ নিরীক্ষা, অ্যাকাউন্টিং পরিষেবা, প্রকল্প মূল্যায়ন প্রকল্পের কর্পোরেট অর্থায়ন সম্পর্কিত কাজসহ বেসরকারী খাতের হিসাব নিরীক্ষায় অত্যন্ত অভিজ্ঞ একজন পেশাজীবী হিসাববিদ।

একজন প্রফেশনাল চার্টার্ড অ্যাকাউন্ট্যান্ট হিসাবে হিসাব বিবরণী প্রস্তুত ও রক্ষণাবেক্ষণ, অ্যাকাউন্টিং সিস্টেম প্রবর্তন এবং উদ্ভাবন, অভ্যন্তরীণ নিয়ন্ত্রণ ব্যবস্থার উন্নতি পরীক্ষা এবং সুপারিশ করা, ব্যবসায় মূল্যায়ন, প্রকিউরমেন্ট ব্যবস্থাপনা সিস্টেম নকশা করা, অ্যাকাউন্টস-এর তদন্ত, বাজেট নিয়ন্ত্রণ এবং আর্থিক ব্যবস্থাপনায় উন্নতির প্রস্তাব করা, ক্রয় এবং স্টক নিয়ন্ত্রণ সিস্টেম ইত্যাদিতে ব্যাপক অভিজ্ঞতা অর্জন করেন। তিনি বাংলাদেশের বিপুল সংখ্যক উৎপাদন ও ব্যবসায়িক প্রতিষ্ঠান এবং আর্থিক প্রতিষ্ঠানে সংবিধিবদ্ধ ও অ-সংবিধিবদ্ধ নিরীক্ষা পরিকল্পনা ও পরিচালনা, কর্পোরেট সুশাসন নিশ্চিতকরণসহ আয়কর ও মুসক পরামর্শক হিসাবে অত্যন্ত সুনামের সাথে দশ বছরের অধিক সময় ধরে কাজ করে যাচ্ছেন।



জনাব কাজী আলমগীর

ব্যবস্থাপনা পরিচালক

জনাব কাজী আলমগীর ইন্টারন্যাশনাল লিজিং অ্যান্ড ফাইন্যান্সিয়াল সার্ভিস লিমিটেড (আইএলএফএসএল)-এ জানুয়ারি ১১, ২০২৪ তারিখে ব্যবস্থাপনা পরিচালক হিসেবে যোগদান করেছেন। তিনি ঢাকা বিশ্ববিদ্যালয় থেকে এমবিএ (ব্যাংকিং) ডিগ্রি অর্জন করেন এবং মৃত্তিকা, পানি ও পরিবেশ বিজ্ঞান বিভাগে এমএসসি ডিগ্রি সম্পন্ন করেন। তিনি যুক্তরাজ্য, ফ্রান্স, জার্মানি, ভারত, থাইল্যান্ড ও যুক্তরাষ্ট্রসহ বিভিন্ন দেশে বহু আন্তর্জাতিক মানের কর্মশালা, সিম্পোজিয়াম ও সেমিনারে অংশ গ্রহণ করেছেন।

জনাব আলমগীর ব্যাংকার অগ্রণী ব্যাংক লিমিটেড (এবিএল) এ ব্যাংকার রিট্রুয়েটমেন্ট কমিটি, বাংলাদেশ ব্যাংক কর্তৃক নিয়োগপ্রাপ্ত হয়ে ১৯৮৬ সালে সিনিয়র অফিসার হিসাবে তার কর্মজীবন শুরু করেন। এরপর তিনি জুলাই ১১ ২০১৭ তারিখ থেকে জানুয়ারি ৩১, ২০১৮ তারিখ পর্যন্ত কর্মসংস্থান ব্যাংক এ উপ-ব্যবস্থাপনা পরিচালক হিসেবে দায়িত্ব পালন করেছেন এছাড়াও তিনি ফেব্রুয়ারি ০১, ২০১৮ থেকে জুলাই ০৪, ২০১৯ তারিখ পর্যন্ত রাজশাহী কৃষি উন্নয়ন ব্যাংক (রাকাব)-এর ব্যবস্থাপনা পরিচালক হিসেবে এবং নভেম্বর ২৭, ২০১৯ তারিখ থেকে নভেম্বর ২৬, ২০২২ তারিখ পর্যন্ত ডেভেলপমেন্ট ব্যাংক লিমিটেডের ব্যবস্থাপনা পরিচালক ও প্রধান নির্বাহী কর্মকর্তা হিসেবে নিষ্ঠার সাথে দায়িত্ব পালন করেছেন। বর্তমানে জানুয়ারি ১১, ২০২৪ তারিখ থেকে আইএলএফএসএল এ ব্যবস্থাপনা পরিচালক হিসেবে দায়িত্ব পালন করছেন।

জনাব আলমগীর একজন পেশাদার কর্মকর্তা হিসেবে বাংলাদেশের ব্যাংকিং সেক্টরের উল্লিখিত স্বনামধন্য ব্যাংকসমূহে তিনি বিভিন্ন গুরুত্বপূর্ণ শাখা, অঞ্চল এবং বিভাগে কর্তব্যনিষ্ঠতার সাথে সুদীর্ঘ ৩৭ বছর নিরবিচ্ছিন্নভাবে দায়িত্ব পালন করে সুনাম অর্জন করেছেন। জনাব কাজী আলমগীর সংকটপূর্ণ প্রতিষ্ঠান ইন্টারন্যাশনাল লিজিং অ্যান্ড ফাইন্যান্সিয়াল সার্ভিস লিমিটেড-কে তার সফল কর্মজীবনের সুদীর্ঘ সময়ে অর্জিত অভিজ্ঞতার আলোকে পূনর্গঠনের অঙ্গিকার নিয়ে সাহসিকতার সাথে শপথ গ্রহণ করেছেন। প্রতিষ্ঠানের সকল কর্মকর্তাদেরকে নতুনরূপে উদ্দীপ্ত করে পরিচালনা পর্ষদের দিকনির্দেশনায় তিনি একনিষ্ঠভাবে পরিকল্পনা বাস্তবায়নের লক্ষ্যে কাজ করছেন।

এছাড়াও তিনি আইসিবি, আইবিবি, বিডিবিএল ইনভেস্টমেন্ট সার্ভিস লিমিটেড এর বিডি সিকিউরিটিজ, বিআইএম থেকে পোস্ট গ্র্যাজুয়েট ডিপ্লোমা ইন কম্পিউটার সাইন্স (পিজিডিএসসি) ডিগ্রী অর্জন করেন। ইনফরমেশন টেকনোলজি সংশ্লিষ্ট আন্তর্জাতিক মানের আইটিআইএল, সিআইএসএ ও সিপিআইএসআই এর সার্টিফিকেট গ্রহণ করেছেন। অগ্রণী ব্যাংক, রাকাব ও বিডিবিএল এ কোর ব্যাংকিং অনলাইন সফটওয়্যার, মোবাইল এ্যাপস, ইন্টারনেট ব্যাংকিং ও উন্নতমানের ডাটাসেন্টার সংস্থাপন ও বাস্তবায়নে সফলতার স্বাক্ষর রেখে এসেছেন।

পরিচালকবৃন্দের দায়বদ্ধতার বিবৃতি

বর্তমানে প্রতিষ্ঠানটি সুপ্রিম কোর্টের হাইকোর্ট বিভাগ কর্তৃক মনোনীত সমাজে সুপ্রতিষ্ঠিত ও স্বনামধন্য ৬ জন স্বতন্ত্র পরিচালক দ্বারা পরিচালিত হচ্ছে। প্রতিষ্ঠানটিকে গতিশীল ও পুনর্গঠন প্রক্রিয়ার নেতৃত্ব দিচ্ছেন মাননীয় সুপ্রিম কোর্টের হাইকোর্ট বিভাগ কর্তৃক মনোনীত চেয়ারম্যান জনাব মো. নজরুল ইসলাম খান।

পর্যদের বর্তমান পরিচালকবৃন্দ তাদের যোগদানের পূর্বে প্রতিষ্ঠানটিতে ঘটে যাওয়া ব্যাপক অ-ব্যবস্থাপনার জন্য কোনোভাবে দায়বদ্ধ না হলেও নতুন করে প্রতিষ্ঠানটির সঠিক ব্যবস্থাপনা নিশ্চিত করার জন্য পরিচালকবৃন্দ প্রত্যেকটি বিভাগের সকল কার্যক্রম অত্যন্ত নিখুঁতভাবে পর্যবেক্ষণ করে প্রতিষ্ঠানের কাঠামোকে পুনর্নির্মাণ করতে সচেষ্ট। প্রতিষ্ঠানটিকে পুনরুজ্জীবিত করে গ্রাহকদের আস্থার জায়গায় ফিরিয়ে আনার জন্য সম্মানিত স্বতন্ত্র পরিচালকবৃন্দ ও চেয়ারম্যান মহোদয় দৃঢ় প্রতিশ্রুতিবদ্ধ।

অন্যান্য পরিচালকগণের সাথে প্রতিষ্ঠানের সকল যোগাযোগ বিচ্ছিন্ন রয়েছে। তারা দীর্ঘদিন ধরে পর্যদ সভায় অনুপস্থিত রয়েছেন। সভায় মনোনীত পরিচালকগণের অনুপস্থিতির বিষয়ে মাননীয় উচ্চ আদালত আগস্ট ০৯, ২০২৩ তারিখে আদেশ প্রদান করে।

নিরীক্ষা কমিটি

জনাব মো. এনামুল হাসান, এফসিএ	চেয়ারম্যান
জনাব সৈয়দ আবু নাসের বখতিয়ার আহমেদ	সদস্য
জনাব মো. সফিকুল ইসলাম	সদস্য
বিজ্ঞ সিনিয়র জেলা ও দায়রা জজ (অবঃ)	
ব্রিগেডিয়ার জেনারেল মো. মেফতাউল করিম	সদস্য
বিএসপি, এসপিপি, বিপিএমএস, এনডিসি, পিএসসি (অবঃ)	
ব্যারিস্টার মো. আশরাফ আলী	সদস্য

কার্যনির্বাহী কমিটি

জনাব সৈয়দ আবু নাসের বখতিয়ার আহমেদ	চেয়ারম্যান
জনাব মো. সফিকুল ইসলাম	সদস্য
বিজ্ঞ সিনিয়র জেলা ও দায়রা জজ (অবঃ)	
ব্রিগেডিয়ার জেনারেল মো. মেফতাউল করিম	সদস্য
বিএসপি, এসপিপি, বিপিএমএস, এনডিসি, পিএসসি (অবঃ)	
ব্যারিস্টার মো. আশরাফ আলী	সদস্য
জনাব মো. এনামুল হাসান, এফসিএ	সদস্য
জনাব কাজী আলমগীর, ব্যবস্থাপনা পরিচালক	সদস্য (পদাধিকার বলে)

ব্যবস্থাপনা কমিটি

জনাব কাজী আলমগীর
জনাব মো. মশিউর রহমান
জনাব মো. রেজাউল ইসলাম
জনাব মো. আবু বকর সিদ্দিক, এফসিএ
জনাব মো. জসীম উদ্দীন খাঁন
জনাব মো. আমীর হোসেন
জনাব মো. খসরুল আমিন
জনাব মো. শহিদুল ইসলাম
জনাব সাহানা আক্তার সীমা
জনাব দেবশীষ বসাক
জনাব মো. মনিরুজ্জামান
জনাব মো. খায়রুল আলম
জনাব মো. আসাদুজ্জামান
জনাব আরিফ হোসেন

চেয়ারম্যান
সদস্য
সদস্য
সদস্য
সদস্য
সদস্য
সদস্য
সদস্য
সদস্য
সদস্য
সদস্য
সদস্য
সদস্য
সদস্য



আইএলএফএসএল এর ব্যবস্থাপনা কমিটির সদস্যবৃন্দ

মানব সম্পদ

একটি শক্তিশালী এবং নিবেদিত কর্মী বাহিনী হলো আইএলএফএসএল এর মূল চালিকা শক্তি যা ছাড়া প্রতিষ্ঠান সফলভাবে পরিচালিত হতে পারে না। আমরা সব স্তরেই একটি উদ্দীপিত এবং প্রাণবন্ত কর্মী দল থাকাকে সর্বোচ্চ গুরুত্ব দিয়ে থাকি। যথেষ্ট সময় ও শ্রম দিয়ে আমরা আমাদের মানবসম্পদ নীতিমালা তৈরি করেছি যা মেধাবী কর্মকর্তাদের অনুপ্রাণিত করবে।

প্রতিষ্ঠান বিশ্বাস করে যে, মানবসম্পদের নীতিমালা গুলোর সর্বোত্তম অনুশীলনের মাধ্যমে প্রতিষ্ঠানের উদ্দেশ্যগুলি বাস্তবায়ন সম্ভব। ফলস্বরূপ, আইএলএফএসএল একটি সুস্পষ্ট নীতিমালা প্রণয়ন করেছে যা মানবসম্পদ সম্পর্কিত সমস্ত বিষয়ে পরিচালনায় সাহায্য করে। এই মানবসম্পদ নীতিসমূহ নিয়োগ, প্রশিক্ষণ, পেশাগত এবং কর্মজীবনের উন্নয়ন, পেশাদার আচরণ, পদোন্নতি এবং কর্মক্ষমতা মূল্যায়নের বিষয়সমূহ অন্তর্ভুক্ত। মানবসম্পদ নীতিগুলোর নিয়মিত পর্যালোচনা করা হয় যাতে, আইএলএফএসএল এর সকল কর্মকর্তাদের জন্য একটি যুগোপযোগী প্রস্তাবনা প্রদান করা সম্ভব, যার ফলে সেরা প্রতিভাকে আকর্ষণ এবং ধরে রাখার সম্ভাবনা বৃদ্ধি পায়। সমস্ত কর্মকর্তা-কর্মচারীবৃন্দ যখন বিভিন্ন সূচকের নিজেদের লক্ষ্যমাত্রায় পৌঁছতে পারবে, প্রতিষ্ঠান সামগ্রিকভাবে তখন তার লক্ষ্য অর্জন করবে।

সর্বোত্তম দক্ষতা ব্যবহার

আইএলএফএসএল দৃঢ় ভাবে বিশ্বাস করে যে, কর্মীদের সাথে সামঞ্জস্যপূর্ণ, অর্থপূর্ণ সম্পৃক্ততা প্রতিষ্ঠানের উন্নতির জন্য অত্যন্ত গুরুত্বপূর্ণ ভূমিকা পালন করে। প্রতিষ্ঠানের ধারাবাহিক গুনগতমান বজায় রাখতে কর্মীরা তাদের দক্ষতা ও পেশাদারিত্বের সাথে যথাযথ ভূমিকা পালন করে। ফলস্বরূপ, প্রতিষ্ঠান কর্মীদের সাথে নিম্নরূপভাবে জড়িত:

দক্ষতা ব্যবহারের পদ্ধতি	ব্যাপ্তি
ব্যবস্থাপনা এবং লক্ষ্য মূল্যায়ন সভা	মাসিক
খোলা দরজা নীতি	সব সময়
কর্মক্ষমতা মূল্যায়ন	বার্ষিক
প্রাতিষ্ঠানিক পরিকল্পনা	বার্ষিক
ইন্ট্রানেট	নিয়মিতভাবে
ই-মেইল এবং মেমো	নিয়মিতভাবে
নেটওয়ার্কিং ইভেন্ট	পর্যায়ক্রমে
অভ্যন্তরীণ প্রশিক্ষণ এবং উন্নয়ন সেশন	পর্যায়ক্রমে
শাখা/বিভাগ পর্যায়ক্রমে সংক্ষিপ্ত সভা	পর্যায়ক্রমে
স্বতন্ত্র/ছোট গ্রুপ ফিডব্যাক সেশন	নিয়মিতভাবে
কর্মচারী সম্মুখিত জরিপ	বার্ষিক
কর্মচারী প্রস্থান সাক্ষাৎকার	প্রয়োজন অনুসারে

কর্মী ব্যবস্থাপনা

আইএলএফএসএল কর্মীদের জন্য একটি পরিবেশবান্ধব কাজের পরিবেশ তৈরি করার উপর নজর দেয় যেখানে কর্মীরা:

- তাদের সর্বোত্তম স্তরে কর্ম সম্পাদন করতে পারে
- ক্রমাগত তাদের জ্ঞান বিকাশ করতে পারে
- কাজের ক্ষেত্রে চ্যালেঞ্জ গ্রহণ করতে হবে
- তাদের কৃতিত্বের জন্য স্বীকৃতি পায় এবং পুরস্কৃত হয়
- পেশাজীবনে আকাঙ্ক্ষিত অবস্থানে যাওয়া

কর্মীদল গঠন

প্রতিবেদনের মেয়াদ শেষে, ৮২ জন কর্মকর্তা-কর্মচারী কোম্পানির প্রবৃদ্ধিতে অবদান রেখেছেন, যার মধ্যে ৬১ জন স্থায়ী। স্থায়ী কর্মকর্তা-কর্মচারীদের মধ্যে, ৭৫% পুরুষ এবং ২৫% মহিলা। আইএলএফএসএল এর মোট কর্মীর ৬৭% হল যুবক শ্রেণীর যাদের বয়স ৩৫ এর নিচে, ২৫% কর্মী যাদের বয়স ৪০ এর মধ্যে এবং অবশিষ্ট ৮% কর্মীদের বয়স ৪০ এর অধিক। প্রতিষ্ঠানের সর্বস্তরের কর্মীদের মধ্যে একটি শক্তিশালী সমন্বয় রয়েছে, যারা আগামী বছরগুলিতে প্রতিষ্ঠানের সার্বিক উন্নয়নে বিশেষ অবদান রাখতে সহায়তা করবে।

নিয়োগ এবং ধারণ

আইএলএফএসএল সম সুযোগে নীতিতে বিশ্বাস করে এবং তাই নিয়োগের ক্ষেত্রে কোনো লিঙ্গ, জাতিগত গোষ্ঠী বা ধর্মের প্রতি কোনো পক্ষপাতিত্ব প্রদর্শন করে না। প্রতিষ্ঠানের মানবসম্পদ নীতিমালায় স্পষ্টভাবে বলা আছে যে, প্রতিষ্ঠানে নতুন কর্মী নিয়োগের ক্ষেত্রে তাদের যোগ্যতা, অভিজ্ঞতা, দক্ষতা সূচকভাবে মূল্যায়ন করা হয়। প্রতিষ্ঠানের কর্মীদের ধরে রাখার ক্ষেত্রে একই পদ্ধতি অনুসরণ করে। ৩১শে ডিসেম্বর ২০২৩ পর্যন্ত মোট কর্মীর সংখ্যা দাঁড়িয়েছে ৮২ জন, যা ২০২২ আর্থিক বছরে ছিল ৮৩ জন।

নিয়োগ নীতি

কর্মীদের বৈচিত্র্যময় কর্মদক্ষতা প্রতিষ্ঠানের শক্তি সঞ্চয় ঘটায় এবং সমষ্টিগত কর্মীবাহিনী গড়তে সহায়তা করে। আইএলএফএসএল সর্বদা বিভিন্ন ভৌগোলিক অবস্থান, ধর্ম, জাতিগত গোষ্ঠীর ব্যক্তিদের নিয়োগ করতে ইচ্ছুক কারণ এটি কর্মীদের সাথে আরও ভালোভাবে সম্পর্ক করতে গড়তে সহায়তা করে।

পারিশ্রমিক নীতি

পারিশ্রমিক নির্ভর করে কর্মীদের ব্যক্তিগত কর্মদক্ষতা এবং কর্ম সূচক (কেপিআই) এর উপর। আইএলএফএসএল এর প্রবৃদ্ধিকে এগিয়ে নেওয়ার জন্য, বাজারের সেরা প্রতিভাকে আকৃষ্ট করে এবং সেইসঙ্গে একটি হালনাগাদ মানবসম্পদ নীতিমালা এটি ধরে রাখতে সাহায্য করে। মানবসম্পদ নীতিমালা অনুযায়ী প্রতিষ্ঠান বর্তমান অর্থনৈতিক প্রেক্ষাপটের উপর ভিত্তি করে বেতন নির্ধারণ করে থাকে। উপরোক্ত, প্রতিষ্ঠান নিম্নলিখিত সুবিধাগুলিও প্রদান করে থাকে।

কর্মসংস্থান সুবিধা

- নিয়োগকর্তার দ্বারা পিএফ এর ১০% অবদান
- এনটাইটেল হিসাবে প্রণোদনা
- কর্মক্ষমতা-ভিত্তিক বোনাস
- বার্ষিক বৃদ্ধি
- জ্বালানি ভাতা
- মোবাইল ভাতা
- গ্রাচুইটি
- মেডিকেল ফ্রিম
- উৎসব অগ্রিম ভাতা
- স্টাফ ঋণ
- এলএফএ

কর্মচারী পদোন্নতি

আইএলএফএসএল এর নিয়োগ নীতি অনুসারে কোনো শূন্যপদ পূরণের প্রয়োজন হলে অভ্যন্তরীণ নিয়োগকে অগ্রাধিকার দেয়। এটি প্রতিষ্ঠানের কর্মী ধরে রাখার কৌশলের সাথে সামঞ্জস্যপূর্ণ যেখানে নিয়মিত পদোন্নতির মাধ্যমে কর্মীদের প্রেরণামূলক স্তর বজায় রাখার মূল মাপকাঠি হিসাবে চিহ্নিত করা হয়।

প্রশিক্ষণ ও উন্নয়ন

প্রশিক্ষণ এবং উন্নয়ন হলো আইএলএফএসএল এর মানবসম্পদ নীতিমালার একটি মূল উপাদান। প্রতিষ্ঠানের মানবসম্পদ বিভাগ সকল বিভাগের প্রয়োজনীয়তার উপর ভিত্তি করে নিয়মিতভাবে সমস্ত প্রশিক্ষণের আয়োজন করে থাকে। সকল ধরনের প্রশিক্ষণের বিষয়গুলো বছরের শুরুতেই পরিকল্পনা করে রাখা হয়। এই পরিকল্পনাটি কর্মীদের সমস্ত প্রশিক্ষণের চাহিদা পূরণে সাহায্য করে এবং তাদের দায়িত্ব যথাযথভাবে পালন করতে প্রয়োজনীয় জ্ঞান ও দক্ষতা প্রদান করবে।

ঝুঁকি ব্যবস্থাপনার বিবরণ

ভবিষ্যৎ অনিশ্চিত এবং ধারাবাহিকভাবে আর্থিক প্রভাবসহ ঘটনাবলীর সাফল্যের পূর্বাভাস দেওয়াও কঠিন। তবে, অনিশ্চয়তা থেকে উদ্ভূত আর্থিক ঝুঁকি পরিচালনা করা যেতে পারে। প্রকৃতপক্ষে ঝুঁকি ব্যবস্থাপনা - ঝুঁকি শনাক্ত করার, এর পরিণতিগুলি পরিমাপ করার এবং সেই অনুযায়ী পদক্ষেপ নেওয়া যা ঝুঁকি স্থানান্তর বা প্রশমিত করার ক্ষমতা বাড়ায়। আধুনিক ঝুঁকি ব্যবস্থাপনার সবচেয়ে গুরুত্বপূর্ণ দিকগুলির মধ্যে একটি হল দক্ষতা, ঝুঁকির মূল্য নির্ধারণের ক্ষমতা এবং ব্যবসায়িক কার্যকলাপে গৃহীত ঝুঁকিগুলিকে যথাযথভাবে পুরস্কৃত নিশ্চিত করা। ঝুঁকি ব্যবস্থাপনা হলো প্রকৃতপক্ষে আর্থিক প্রতিষ্ঠানগুলি কীভাবে সক্রিয়ভাবে ঝুঁকির ধরন এবং স্তর নির্বাচন করে তা অনুমান করা। বেশিরভাগ ব্যবসায়িক সিদ্ধান্ত ভবিষ্যতের অনিশ্চিত আয়ের জন্য বর্তমান সম্পদের সঠিক ব্যবহার নিশ্চিত করাকে বোঝায়।

আইএলএফএসএল সর্বদা নির্দিষ্ট পরিমাণে ঝুঁকির মুখোমুখি হয়। এই ধরনের ঝুঁকি ব্যবস্থাপনা সবসময় কোম্পানীর জন্য প্রধান উদ্বেগের বিষয়। বর্তমান প্রতিযোগিতামূলক আর্থিক এবং অর্থনৈতিক পরিবেশে, শেয়ারহোল্ডারদের টেকসই মূল্য বৃদ্ধির জন্য কার্যকর ঝুঁকি ব্যবস্থাপনা আবশ্যিক। আইএলএফএসএল-এর ঝুঁকি ব্যবস্থাপনার পদ্ধতির বিষয়টি কেবল নিয়ন্ত্রক উদ্দেশ্যে নয়, কোম্পানির মান উন্নয়ন করার জন্যও। ঝুঁকি ব্যবস্থাপনার প্রধান উদ্দেশ্য হলো ব্যবসায়িক ঝুঁকি সঠিকভাবে গণনা করে কোম্পানির সম্পদ রক্ষা করা এবং বিভিন্ন ঝুঁকি বিবেচনা করে মুনাফা অর্জন করা।

আইএলএফএসএল ১৮ সেপ্টেম্বর, ২০০৫ তারিখে বাংলাদেশ ব্যাংক কর্তৃক জারি করা "আর্থিক প্রতিষ্ঠানের মূল ঝুঁকি ব্যবস্থাপনার জন্য নির্দেশিকা" এবং ২৪ জানুয়ারী, ২০১৬ তারিখে ডিএফআইএম সার্কুলার নং ০৩ এর অধীনে বাংলাদেশ ব্যাংক কর্তৃক জারি করা "আর্থিক প্রতিষ্ঠানের জন্য সমন্বিত ঝুঁকি ব্যবস্থাপনা নির্দেশিকা" মেনে চলে। ঝুঁকির কারণগুলির উপর দৃঢ় আন্তঃ বিভাগীয় যোগাযোগের কারণে আন্তঃ বিভাগ, কমিটি এবং উর্ধ্বতন ব্যবস্থাপনার মধ্যে সিদ্ধান্ত গ্রহণে সহযোগিতা প্রতিষ্ঠানটিকে কার্যকর ঝুঁকি ব্যবস্থাপনায় সহায়তা করে। বেসেল-২ সুপারিশ গ্রহণের সাথে কার্যকর ঝুঁকি ব্যবস্থাপনার যুক্তি যা আইএলএফএসএলকে মূলধন সম্প্রসারণ এবং ঝুঁকি ও তহবিল ব্যয়কে অনুকূল করে।

১. ঋণ ঝুঁকি

ঋণগ্রহীতা, আর্থিক প্রতিষ্ঠানের সাথে সম্মত শর্তাদি অনুযায়ী তার অর্থ প্রদানের দায়গুলি পূরণ করতে ব্যর্থ হবে এমন সম্ভাবনা থেকে ঋণের ঝুঁকির উদ্ভব। এটিতে আর্থিক প্রতিষ্ঠানের পাওনা পরিশোধ এবং সময়মত পরিশোধের ক্ষেত্রে উভয়ই অনিশ্চয়তা অন্তর্ভুক্ত রয়েছে।

ঋণ ঝুঁকির জন্য গৃহীত ব্যবস্থা:

- মূল ব্যবসায়ের ক্ষেত্র বেছে নেওয়ার জন্য বিশেষজ্ঞের মতামত।
- গুণগতমান নিশ্চিত করার জন্য শক্তিশালী ঋণ বিশ্লেষণ।
- ঝুঁকির ভিত্তিতে মূল্য নির্ধারণ।
- জামানতের পর্যাপ্ততা এবং ঋণের যথাযথ সুরক্ষার অন্তর্ভুক্তকরণ।
- পোর্টফোলিও এবং লেনদেনের বিবিধকরণ।
- ঋণ ঝুঁকি রেটিং এবং স্কোরিং পদ্ধতি ব্যবহার করে।
- ঝুঁকি এবং ঋণ প্রশাসনের উপর নজরদারি।
- প্রতিরোধমূলক নিয়ন্ত্রণের মাধ্যমে প্রশমন।
- একক গ্রহীতার ঋণের সীমা বজায় রাখা।

২. বাজার ঝুঁকি

বাজারের ঝুঁকি হলো বাজারের পরিবর্তনশীল পরিবর্তন যেমন সুদের হার, জামানতের মূল্য, ইকুইটি সূচকের স্তর, বিনিময় হার, পণ্যের দাম এবং সাধারণ ঋণের প্রসার।

বাজার ঝুঁকির জন্য গৃহীত ব্যবস্থা:

- ভবিষ্যতের জন্য নতুন পণ্যগুলির (তহবিলের ব্যয়, সুদের হার) জন্য আরো নতুন ব্যবসায়িক ক্ষেত্রগুলি সন্ধান করা।
- দীর্ঘমেয়াদী ব্যবসায়িক পরিকল্পনা করা।
- নিয়মিত ভিত্তিতে তহবিল এবং বাজারের হার পর্যবেক্ষণ করা।
- অন্যান্য প্রতিষ্ঠানের সাথে অযৌক্তিক ও অন্যায্য প্রতিযোগিতা এড়াতে পদক্ষেপ গ্রহণ করা।

- ঝাঁকি ভিত্তিক মূল্য নির্ধারণ করা ।
- সরকারী নীতি ও রাজনৈতিক পরিস্থিতি বিবেচনায় নেওয়া ।

৩. তারল্য ঝাঁকি

তারল্য ঝাঁকি তখন ঘটে যখন কোন আর্থিক প্রতিষ্ঠান স্বল্প-মেয়াদী দায়বদ্ধতাগুলি পূরণ করতে পারে না । ক্রেতাদের অভাব বা অদক্ষ বাজারের কারণে আর্থিক প্রতিষ্ঠান মূলধন এবং আয় ছেড়ে না দিয়ে কোনো সম্পদ নগদে রূপান্তর করতে পারে না ।

তারল্য ঝাঁকির জন্য গৃহীত ব্যবস্থা:

- স্বল্প মেয়াদী ঋণ সাশ্রয়ী মূল্যের সাথে সম্পদের মিলহীনতা এড়াতে দীর্ঘমেয়াদী ঋণের ব্যবস্থা করা ।
- নিজস্ব উৎস-সহ তহবিলের বিভিন্ন উৎস সন্ধান করা ।
- কার্যকর নগদ প্রবাহ পরিকল্পনা করা ।
- আইনী কাঠামোর মধ্যে সর্বাধিক সংগ্রহের প্রচেষ্টা করা ।
- স্থানীয় এবং বিদেশী উৎসগুলি থেকে স্বল্প ব্যয়যুক্ত তবে দীর্ঘমেয়াদী অর্থের সন্ধান করা ।
- দক্ষ এবং কার্যকর সম্পদ দায় ব্যবস্থাপনা কমিটি করা ।

৪. অপারেশনাল ঝাঁকি

অপারেশনাল ঝাঁকি হলো অপরিপূর্ণ বা ব্যর্থ অভ্যন্তরীণ প্রক্রিয়া, মানুষ এবং পদ্ধতি বা বাহ্যিক ঘটনাগুলির ফলে ক্ষতির ঝাঁকি । যার মধ্যে আইনী ঝাঁকি অন্তর্ভুক্ত রয়েছে তবে কৌশলগত ও সুনামগত ঝাঁকি অন্তর্ভুক্ত নেই ।

অপারেশনাল ঝাঁকির জন্য গৃহীত ব্যবস্থা:

- শক্তিশালী মানব সম্পদ নীতি প্রণয়ন করা ।
- প্রশিক্ষণ এবং কর্মীদের উন্নয়ন করা ।
- প্রতিযোগিতামূলক পারিশ্রমিক প্যাকেজসহ সঠিক জায়গায় সঠিক ব্যক্তি নির্বাচন করা ।
- সবুজ অফিস নির্দেশিকা প্রণয়ন করা ।
- শক্তিশালী তদারকি নিয়ন্ত্রণ করা ।
- সততা নিশ্চিত করার প্রচেষ্টা করা ।
- কার্যকর নিরাপত্তা ব্যবস্থা করা ।

৫. সুনামগত ঝাঁকি

সুনামগত ঝাঁকি হলো একটি আর্থিক প্রতিষ্ঠানের খ্যাতিতে ক্ষতির জনিত ঝাঁকি যেমন রাজস্ব হারানো; বর্ধিত অপারেটিং, মূলধন বা নিয়ন্ত্রক খরচ; বা শেয়ারহোল্ডার মূল্যের হ্রাস, আর্থিক প্রতিষ্ঠানে দোষী না প্রমাণিত হলেও একটি বিরূপ বা সম্ভাব্য অপরাধমূলক ঘটনার ফলস্বরূপ । সাধারণত সুনামগত ঝাঁকির সাথে সম্পর্কিত প্রতিকূল ঘটনাগুলির মধ্যে রয়েছে নীতিশাসন, সুরক্ষা, স্থায়িত্ব, গুণমান এবং নতুনত্ব । সুনামগত ঝাঁকি কর্পোরেট বিশ্বাসের বিষয় হতে পারে ।

অপারেশনাল ঝাঁকির জন্য গৃহীত ব্যবস্থা:

- নিয়ন্ত্রক সংস্থার পাশাপাশি বহিরাগত ঋণ রেটিং এজেন্সি কর্তৃক সন্তোষজনক উন্নতির রেটিং ।
- গ্রাহক সেবা এবং অভিযোগ ব্যবস্থাপনার কার্যকরী কার্যক্রম ।

৬. কৌশলগত ঝাঁকি

কৌশলগত ঝাঁকিগুলি হলো সেইগুলি যেগুলি মৌলিক সিদ্ধান্তগুলি থেকে উদ্ভূত হয় যা পরিচালকরা একটি প্রতিষ্ঠানের উদ্দেশ্য সম্পর্কে গ্রহণ করেন । মূলত কৌশলগত ঝাঁকি হলো এই ব্যবসায়িক উদ্দেশ্যগুলি অর্জনে ব্যর্থ হওয়ার ঝাঁকি ।

কৌশলগত ঝাঁকির জন্য গৃহীত ব্যবস্থা:

- সাবধানে বাজেট প্রস্তুতি করা ।
- সাবধানে গ্রাহক নির্বাচন করা ।
- মুনাফা লক্ষ্য অর্জনের প্রচেষ্টা করা ।
- লক্ষ্য অর্জনের জন্য এন্টারপ্রাইজ রিসোর্স ম্যানেজমেন্ট সিস্টেম প্রতিষ্ঠা করা ।

৭. পরিপালন ঝুঁকি

পরিপালন ঝুঁকি হলো আইন, বিধিবিধান, নির্ধারিত অনুশীলন, অভ্যন্তরীণ নীতি এবং পদ্ধতি, বা নৈতিক মানগুলির লঙ্ঘন, বা অ-সাফল্যের ফলে প্রাপ্ত উপার্জন বা মূলধনের বর্তমান এবং সম্ভাব্য ঝুঁকি।

পরিপালন ঝুঁকির জন্য গৃহীত ব্যবস্থা:

- কেন্দ্রীয় পরিপালন ইউনিট (সিসিইউ) প্রতিষ্ঠা করা।
- পরিপালন সংস্কৃতি অনুশীলন করা।
- যথাযথ পরিপালন কাঠামোয় বরাদ্দ রাখা।
- নিয়ন্ত্রকদের পরিপালন নিশ্চিত করা।

৮. অর্থ পাচারের ঝুঁকি

সাম্প্রতিক বছরগুলিতে বাংলাদেশে পরিচালিত আর্থিক প্রতিষ্ঠানগুলি তাদের হিসাবরক্ষকের মাধ্যমে সংঘটিত ফৌজদারি কার্যকলাপ সনাক্ত এবং তাদের প্রতিবেদন করার আইনী বাধ্যবাধকতা পূরণ করতে ব্যর্থতার জন্য নিয়ন্ত্রকদের কাছ থেকে অভূতপূর্ব তদন্তের মুখোমুখি হয়েছে। এই তদন্তের প্রত্যক্ষ এবং সম্ভাব্য সুদূরপ্রসারী পরিণতি কেবলমাত্র আর্থিক প্রতিষ্ঠানগুলির জন্যই নয়, তাদের গ্রাহকরা এন্টি-মানি লন্ডারিংয়ের (এএমএল) পরিপালনের ঝুঁকির বোঝা দেখছেন।

অর্থ পাচারের ঝুঁকির জন্য গৃহীত ব্যবস্থা:

- অর্থ পাচার এবং সন্ত্রাসবাদে অর্থায়নের ঘটনা চিহ্নিতকরণ এবং প্রতিবেদন করার জন্য অভ্যন্তরীণ নীতিমালা, পদ্ধতি এবং নিয়ন্ত্রণগুলি স্থাপন এবং কার্যকর করা।
- চিফ অ্যান্টি মানি লন্ডারিং অফিসার (সিএএমএলসিও), ডেপুটি চিফ অ্যান্টি মানি লন্ডারিং অফিসার (ডিসিএএমএলসিও), শাখা অ্যান্টি মানি লন্ডারিং অফিসার (বিএএমএলসিও) নির্ধারিত দায়িত্বসহ নিয়োগ দেয়া।
- অবিচ্ছিন্ন কর্মচারী উন্নয়ন ও সচেতনতা প্রশিক্ষণ কার্যক্রম অব্যাহত রাখা।
- বিএফআইইউ-তে নিয়মিত প্রতিবেদন দাখিল করা।

৯. পরিবেশগত ও সামাজিক ঝুঁকি ব্যবস্থাপনা

পরিবেশগত ও সামাজিক ঝুঁকি ব্যবস্থাপনা হলো অবনতিশীল পরিবেশগত পরিস্থিতি এবং জলবায়ু পরিবর্তন সম্পর্কিত অর্থায়ন থেকে উদ্ভূত ঝুঁকি। এই পরিবেশগত এবং সামাজিক ঝুঁকিগুলিকে অর্থায়নের সিদ্ধান্তের অংশ হিসাবে বিবেচনা করতে ব্যর্থ হলে আর্থিক প্রতিষ্ঠানে অলস ঋণ বৃদ্ধি পাবে। পরিবেশগত এবং সামাজিক ঝুঁকিগুলি হল পরিবেশগত এবং সামাজিক সমস্যা থেকে উদ্ভূত ঋণ ঝুঁকির সুবিধাজনক উপাদান। আর্থিক লেনদেনের পরিপ্রেক্ষিতে অনিশ্চয়তা বা ক্ষতির সম্ভাবনা নিয়ে আসায় এগুলি ঝুঁকি বাড়ায়।

পরিবেশগত ও সামাজিক ঝুঁকির জন্য গৃহীত ব্যবস্থা:

- প্রথাগত ব্যাংকিংয়ের চেয়ে গ্রীন ব্যাংকিংয়ের দিকে মনোনিবেশ করা।
- ঋণ প্রদানের সিদ্ধান্তের জন্য বাংলাদেশ ব্যাংক প্রদত্ত “পরিবেশ ও সামাজিক ঝুঁকি ব্যবস্থাপনা (ইএসআরএম) নীতিমালা ২০২২” অন্তর্ভুক্ত করা।
- গ্রীন ব্যাংকিং নীতিমালা কার্যকর করা।
- সাসটেইনেবল ফাইন্যান্স কমিটি গঠন করা।
- সাসটেইনেবল ফাইন্যান্স ইউনিট গঠন করা।

১০. মূলধন ব্যবস্থাপনা ঝুঁকি

আর্থিক প্রতিষ্ঠানগুলিতে মূলধন ব্যবস্থাপনাসমূহ সাধারণত পর্যাপ্ত মূলধন বজায় রাখা, অভ্যন্তরীণ মূলধন পর্যাপ্ততা মূল্যায়ন এবং এর মূলধনের পর্যাপ্ততা অনুপাত গণনা করার লক্ষ্যে ব্যবস্থাগুলি বাস্তবায়নকে বোঝায়। ব্যাংকিং তদারকির বিষয়ে বেসেল কমিটি প্রস্তাবিত সংস্কারমূলক পদক্ষেপের সাথে সামঞ্জস্য রেখে বিভিন্ন দেশে এবং বাংলাদেশেও বিভিন্ন সংস্কার উদ্যোগ গ্রহণ এবং পরিবর্তনের মাধ্যমে প্রতিফলিত হওয়ার কারণে এটি বিশ্বজুড়ে গুরুত্বপূর্ণ হয়ে উঠছে।

মূলধন ব্যবস্থাপনা ঝুঁকির জন্য গৃহীত ব্যবস্থা:

- মূলধন পর্যাগুতা অনুপাতের কর্মক্ষমতার উন্নতি করা ।
- মূলধনের ভিত্তি শক্তিশালী করার জন্য অ-পরিবর্তনযোগ্য অসুরক্ষিত কুপন বিয়ারিং সাব-অর্ডিনেটেড বন্ড ইস্যু করা ।

১১. ম্যানেজমেন্ট ইনফরমেশন সিস্টেম

আইএলএফএসএলের ম্যানেজমেন্ট ইনফরমেশন সিস্টেম, কার্যকর ও দক্ষ সিদ্ধান্তের জন্য প্রয়োজনীয় তথ্য সরবরাহ করে । পদ্ধতিটি মূলত তথ্য সংগ্রহের পর্যায় থেকে প্রক্রিয়াকরণ পর্যন্ত তথ্য পরিচালনা করতে সক্ষম । তথ্যের চাহিদা মেটাতে এমআইএসকে নিয়মিত পর্যালোচনা ও পরিবর্তনের আওতায় রাখা হয়েছে । এটি আইএলএফএসএলের ব্যবস্থাপনা কর্তৃপক্ষকে প্রতিটি পর্যায়ে তথ্য প্রদান করে গুরুত্বপূর্ণ সিদ্ধান্ত নিতে সমর্থন করে । এটি সিদ্ধান্ত গ্রহণের জন্য গুরুত্বপূর্ণ সাফল্যের কারণগুলি সম্পর্কে আরও তথ্য সরবরাহ করে ।

ম্যানেজমেন্ট ইনফরমেশন সিস্টেমের জন্য গৃহীত ব্যবস্থা:

- যথাযথ এমআইএস নিশ্চিত করতে হবে ।
- যথাযথ সুরক্ষা নিশ্চিত করতে হবে ।
- বাংলাদেশ ব্যাংকের নির্দেশিকা অনুসারে নিয়মিত ব্যাকআপ রাখতে হবে ।
- আইটি বিশেষজ্ঞ নিয়োগ করতে হবে ।
- ফিন্টালিজেন্ট থেকে ব্যাংকআলটিমাস আর্থিক সফটওয়্যার স্থানান্তর করতে হবে ।



ব্যবস্থাপনা পরিচালকের বক্তব্য

সম্মানিত ভদ্র মহিলা, ভদ্র মহোদয় ও শেয়ারহোল্ডারগণ,

ইন্টারন্যাশনাল লিজিং এন্ড ফাইন্যান্সিয়াল সার্ভিসেস লিমিটেড (আইএলএফএসএল)- এর পরিচালনা পর্ষদে মাননীয় আদালত কর্তৃক নিয়োজিত হয়ে যাঁরা দায়িত্বে রয়েছেন তারা সকলেই নিজ নিজ পেশায় স্বনামধন্য, দক্ষ, অভিজ্ঞ এবং আলোকিত মানুষ। দেশের সেবায় নিজেকে বিলিয়ে দিতে সর্বদাই তৎপর বিধায় শত বাঁধা বিপত্তিকে অগ্রাহ্য করে তারা এ প্রতিষ্ঠান পরিচালনার দায়িত্ব গ্রহণ করেছেন। আমনতকারীদের স্বার্থ রক্ষার মাধ্যমে দেশের অর্থনীতিকে টেকসই ও স্থিতিশীল করার এই মহতী উদ্যোগের অংশীজন হওয়ার প্রয়াসে আমার এ প্রতিষ্ঠানে যোগদান করা।

পূর্বের নানা অনিয়মে জর্জরিত এ প্রতিষ্ঠানটিকে এখনো বয়ে নিয়ে বেড়াতে হচ্ছে বিপুল পরিমাণ ঋণের দায়, আমনতকারীদের টাকা ফেরত দেয়ার চাপ এবং খেলাপী ঋণ গ্রহীতার কাছ থেকে টাকা আদায়ে পোহাতে হচ্ছে সীমাহীন দুর্ভোগ। প্রতিষ্ঠানের মারাত্মক সংকটপূর্ণ অবস্থায় পরিচালনা পর্ষদ গুরুদায়িত্ব নিয়েছেন, সাহসিকতার সাথে হাল ধরেছেন এবং সফলতার সাথে এগোচ্ছেন বলে আজো এ প্রতিষ্ঠান মাথা উচু করে দাড়িয়ে আছে।

আইএলএফএসএল-এর কার্যক্রম পরিচালনা ও ব্যবসায়িক উন্নয়নের ক্ষেত্রে এখনো কিছু সমস্যা রয়েছে। তা থেকে উত্তরণের জন্য নির্দিষ্ট ক্ষেত্রসমূহে বিশেষ পদক্ষেপ গ্রহণের পরিকল্পনা পরিচালনা পর্ষদের সদয় পরামর্শ ও দিক নির্দেশনা অনুযায়ী বস্তবায়ন করার কার্যক্রম চলমান রয়েছে।

প্রতিষ্ঠানে সংঘটিত পূর্ববর্তী অনিয়মের জন্য প্রতিনিয়ত বিভিন্ন প্রতিবেদন ও তথ্য প্রদানের জন্য বিশেষ করে বাংলাদেশ ব্যাংক, দুর্নীতি দমন কমিশন, সিকিউরিটিজ এন্ড এক্সচেঞ্জ কমিশন, ঢাকা ও চট্টগ্রাম স্টক এক্সচেঞ্জসহ বিভিন্ন সংস্থার চাহিদা পূরণ করতে হচ্ছে। প্রায় সকল প্রতিবেদনেই তথ্য চাওয়া হয় প্রতিষ্ঠানের প্রতিষ্ঠাকাল ১৯৯৬ সাল থেকে অদ্যাবধি পর্যন্ত, যা শ্রমসাধ্য ও সময় সাপেক্ষ।

২. বিধিবদ্ধ প্রতিবেদন, পত্র ও ইমেইলের মাধ্যমে তথ্য প্রেরণ এবং অন্যান্য সংস্থার চাহিদা বাদে শুধুমাত্র বাংলাদেশ ব্যাংক-এ মাসিক, ত্রৈমাসিক ও বার্ষিক ভিত্তিতে মোট ৩০৩টি প্রতিবেদন বাধ্যতামূলকভাবে সময়মত প্রস্তুত করে জমা দিতে হয়। বিগত ২০২৩ সালে প্রতিষ্ঠানের পক্ষ হতে বিভিন্ন ব্যবসায়িক প্রয়োজনে ও সংস্থা সমূহের অনুসন্ধানের জবাব সরূপ মোট ৮,৩০০টির অধিক পত্র প্রেরণ করা হয়েছে। প্রতিষ্ঠানের কার্যক্রম পুরোপুরি সফটওয়্যার নির্ভর নয়, তাই তথ্যের জন্য ২০১৭ সালের পর থেকে বন্ধ হয়ে যাওয়া বিপুল পরিমাণ ফাইল নিয়েও হাতে কলমে কাজ করতে হয়। বিশেষ এমআইএস বিভাগ না থাকায় ম্যানুয়ালি প্রতিবেদন প্রস্তুত ও হিসাব রক্ষণের কাজ করতে হয়। এমনকি ফিন আল্টিমাস সফটওয়্যারের সম্পূর্ণ ও লাইভ প্রয়োগ সম্পন্ন না হওয়ায় একই কাজ পাশাপাশি ট্যালি সফটওয়্যারেও করতে হয়। ফলে প্রতিষ্ঠানের প্রায় সব কর্মকর্তাকে এ সংক্রান্ত কাজে প্রচুর সময় ব্যয় করতে হয়।
 ৩. ব্যবসায়িক কার্যক্রম অর্থাৎ ঋণ বিতরণ, আদায় ও আমানত সংগ্রহ ছাড়াও পূর্বে ঘটিত বিভিন্ন দুর্নীতির ফলে ক্ষতিগ্রস্ত প্রতিষ্ঠান এবং লিস্টেড কোম্পানি হিসেবে বিধিবদ্ধ কমপ্লায়েন্স অনুযায়ী যে সমস্ত প্রতিবেদন, নিরীক্ষণ ও নথিপত্র সংক্রান্ত কাজ রয়েছে তা বর্তমান স্বল্পসংখ্যক লোকের পক্ষে যথাসময়ে সম্পন্ন করা কঠিন হয়ে পরে। কিন্তু প্রতিযোগিতামূলক বাজারে প্রতিষ্ঠানের সুনাম এবং কর্মকর্তাদের বেতন ভাতা ও অন্যান্য সুযোগ সুবিধার অপ্রতুলতার কারণে যোগ্য কর্মী অত্র প্রতিষ্ঠানে যোগদান করতে চান না। তাছাড়া অত্র প্রতিষ্ঠানের পুরোনো অনেক অভিজ্ঞ কর্মকর্তা চাকুরী ছেড়ে চলে গেছেন এবং ক্রমাগত যাচ্ছেন। প্রতিষ্ঠানের পূর্বের এবং বর্তমান সকল নথিপত্র ও কার্যক্রম সম্পর্কে যে তথ্যগত জ্ঞান ও সার্বিক অভিজ্ঞতা তারা অর্জন করেছিলেন তা নতুন কোন কর্মকর্তার পক্ষে অত্যন্ত কঠিন ও সময় সাপেক্ষ হয়ে পরে। অপরপক্ষে প্রতিষ্ঠানের বর্তমান পরিস্থিতিতে স্বল্প পারিশ্রমিকে যোগ্য কর্মী যোগদান এমনকি আবেদন করতেও ইচ্ছা পোষণ করে না। কিন্তু ব্যবসা বৃদ্ধি বা প্রসারের লক্ষ্যে অর্থাৎ গ্রাহকদের আস্থায় এনে নতুন আমানত সংগ্রহ, নতুন ঋণ বিতরণ ও খেলাপী ঋণের বকেয়া আদায় করতে মাঠ পর্যায়ে কাজ করার জন্য যে পরিমাণ লোকবল প্রয়োজন তার তুলনায় প্রতিষ্ঠানের বর্তমান কর্মী সংখ্যা খুবই অপ্রতুল।
 ৪. জামানত বিহীন ঋণ, পলাতক বা অস্তিত্ব বিহীন ব্যক্তি ও প্রাতিষ্ঠানিক ঋণ, মামলার দীর্ঘসূত্রিতা, খেলাপী ঋণের সম্পদের বিপরীতে দুদকের ক্রোক আদেশ ইত্যাদি কারণে ঋণের বকেয়া আদায় কষ্টসাধ্য হয়ে পড়েছে। এছাড়া খেলাপী ঋণের বকেয়া আদায়ের জন্য মামলা এবং সম্পত্তি চিহ্নিতকরণ, সম্পত্তি দখল ইত্যাদি নিয়মিত তদারকি করার জন্য দক্ষ লোকবলের অভাব রয়েছে।
 ৫. আমানতকারীদের সঞ্চিত অর্থ নগদায়ন করা একটি বড় চ্যালেঞ্জ। খেলাপি ঋণের হার অত্যধিক, তাই সহজে মন্দ ঋণের বকেয়া আদায় না হওয়ায় আমানতকারীদের অর্থ নগদায়ন করা সম্ভব হচ্ছে না। আমানতকারীগণ তাদের অর্থ ফেরত চেয়ে প্রায় দিন রাত টেলিফোন করেন এবং প্রতিদিন অফিসে এসে নানানভাবে তাগাদা দিতে থাকেন। অনেকে নির্বাহীদের অফিস কক্ষে সকাল থেকে সন্ধ্যা পর্যন্ত অবস্থান করেন, ফলে অনেক সময় ঋণের গ্রাহকদের সাথে নতুন ঋণের বিষয়ে আলোচনা করাও সম্ভব হয় না।
- তাদের অর্থ ফেরত চেয়ে প্রায় দিন রাত টেলিফোন করেন এবং প্রতিদিন অফিসে এসে নানানভাবে তাগাদা দিতে থাকেন। অনেকে নির্বাহীদের অফিস কক্ষে সকাল থেকে সন্ধ্যা পর্যন্ত অবস্থান করেন, ফলে অনেক সময় ঋণের গ্রাহকদের সাথে নতুন ঋণের বিষয়ে আলোচনা করাও সম্ভব হয় না।
৬. আর্থিক সংকটের মধ্যেও বেতন ভাতাসহ পরিচালন ব্যয় বাবদ মাসে প্রায় ৮৯ লক্ষ টাকা নগদ অর্থ ব্যয় হয়, যার মধ্যে ইউটিলিটি বিলসহ শুধুমাত্র প্রধান কার্যালয়ের ভবন ভাড়া বাবদ প্রতিমাসে ব্যয় হয় প্রায় ২১ লক্ষ টাকা।

প্রতিষ্ঠানের সার্বিক উন্নয়ন পরিকল্পনা:

শেয়ার হোল্ডারগণের সম্পদের মূল্যবৃদ্ধি ও আমানতকারীদের সঞ্চিত আমানত পরিশোধ করাই বর্তমানে প্রতিষ্ঠানের মূল লক্ষ্য এবং রড চ্যালেঞ্জ। সেই লক্ষ্য অর্জন ও চ্যালেঞ্জ মোকাবেলার জন্য অত্যন্ত গুরুত্বপূর্ণ কিছু ক্ষেত্রে বিশেষ পদক্ষেপ গ্রহণের পরিকল্পনা প্রস্তুত করা হয়েছে। সম্মানিত পর্যদ সদস্যগণের পরামর্শ ও দিক নির্দেশনা অনুযায়ী পরিকল্পনাসমূহ অবিলম্বে বাস্তবায়ন করার জোর প্রচেষ্টা চলমান রয়েছে:

নতুন ঋণ বিতরণ:

১. প্রতিষ্ঠানের অস্তিত্ব ও আমানতকারীদের স্বার্থ রক্ষায় নতুন ঋণ বিতরণের মাধ্যমে আয় বৃদ্ধির বিকল্প নেই। ভালো গ্রাহক নির্বাচন করে অর্থায়নের জন্য সঠিক সেক্টর চিহ্নিত করে স্বল্প মেয়াদী ঋণ প্রদান করার লক্ষ্যে নতুন উদ্যমে কাজ করা হচ্ছে। বিশেষ করে এসএমই লোন, হোম লোন, সেমিপাকা লোন, অটো ও কার লোনের প্রবৃদ্ধি বাড়ানোর ক্ষেত্রে জোর দেয়া হচ্ছে।
২. নতুন গ্রাহক সন্ধান করা, চলমান বা পুরোনো গ্রাহকদের সাথে যোগাযোগ করা এবং পরিদর্শন করার জন্য ব্যবসায় বিভাগ পুনর্গঠন করে বিভাগের কর্মকর্তাদের পৃথক পৃথক দায়িত্ব ও মাসিক লক্ষ্যমাত্রা দিয়ে তা অর্জনের জন্য সর্বাঙ্গিক সহযোগিতা প্রদান করা হচ্ছে।

ঋণের বকেয়া আদায়:

৩. ঋণের বকেয়া আদায়ের জন্য আশ্রয় চেষ্টা অব্যাহত রয়েছে। যার অংশ হিসেবে ঋণ পুনঃতফসিলকরণ, এক্সিট পলিসি, বন্ধকীকৃত সম্পত্তি নিলামের মাধ্যমে বিক্রি, মামলা জোরদার করণ, আদালতের রায়ের মাধ্যমে ঋণ গ্রহীতা ও প্রকৃত সুবিধাভোগীদের চিহ্নিত করে তাদের বিরুদ্ধে মামলা করা, স্বীকারোক্তি দাবী আদায় ও চুক্তি সম্পাদন এবং ADR (Alternative Disposal Resolution) অর্থাৎ আদালতের বাইরে সমঝোতার মাধ্যমে ঋণের নিষ্পত্তি করার জন্য প্রয়োজনীয় ব্যবস্থা গ্রহণ করা হচ্ছে।
৪. পরিচালনা পর্যদ কর্তৃক প্রদত্ত নীতিমালা অনুযায়ী মোট আদায়কৃত অর্থের ৫০% আমানতকারীদের সঞ্চিত অর্থ নগদায়ন, ২৫% নতুন ঋণ বিতরণ বা বিনিয়োগ এবং ২৫% পরিচালন ব্যয় সংশ্লিষ্ট খাত ওয়ারি ভাবে ব্যবহার করা হচ্ছে।

আইনি পদক্ষেপ:

৫. খেলাপী ঋণগ্রহীতাদের বিরুদ্ধে নতুনভাবে জরুরী ভিত্তিতে মামলা করা হচ্ছে। খেলাপী ঋণগ্রহীতাদের বিরুদ্ধে ত্রেফতারী পরোয়ানা দ্রুততম সময়ে কার্যকর করার জন্য জোরালোভাবে কাজ করা হচ্ছে এবং ইতোমধ্যেই এর প্রত্যাশিত ফলাফলও পাওয়া যাচ্ছে।
৬. দুদক কর্তৃক ২১টি ঋণ হিসাবধারীদের ও ঋণের স্বার্থ সংশ্লিষ্টদের বিরুদ্ধে কতিপয় মামলা দায়ের করা হয়েছে। ইতোমধ্যে ২১টি ঋণের সুবিধাভোগীদের বিরুদ্ধে অভিযোগ আমলে নেয়ার জন্য দুদকে নথি প্রেরণ করা হয়েছে।
৭. বাংলাদেশ ব্যাংকের নির্দেশনা অনুযায়ী দুর্নীতি ও অনিয়মের সাথে জড়িত কর্মকর্তাদের বিরুদ্ধে জরুরী ভিত্তিতে মামলা দায়ের করার যথাযথ ব্যবস্থা করা হচ্ছে।

আমানত সংগ্রহ, বিতরণ প্রতিষ্ঠানের আস্থা ও সুনাম বৃদ্ধি:

৮. নতুন আমানতকারীদের আবেদনের ভিত্তিতে সুদ ও আসল নগদায়নের অব্যাহত ধারা নতুন পরিচালনা পর্যদ গঠন পরবর্তীতে অর্থাৎ সেপ্টেম্বর ২০২০ হতে বর্তমান সময় পর্যন্ত চলমান রয়েছে। তথাপি অত্র প্রতিষ্ঠানে আমানত রাখার ব্যাপারে গ্রাহকদের আস্থার অভাব রয়েছে। প্রতিষ্ঠানের অস্তিত্ব রক্ষা এবং স্থায়ী ও টেকসই আর্থিক কাঠামো তৈরির মাধ্যমে গ্রাহকদের আস্থা ফেরানো হবে, সেজন্য আমানতকারীদের অর্থ ফেরত প্রদান কল্পে Capital Restructuring Scheme শীঘ্রই বাস্তবায়ন করা হবে।
৯. দক্ষ মাঠ পর্যায়ের কর্মী নিয়োগ করে সঞ্চয়ে আগ্রহী গ্রাহক অনুসন্ধানের মাধ্যমে নতুন আমানত সংগ্রহ করা হবে।
১০. প্রতিষ্ঠানের সুনাম ও প্রচার বাড়ানোর জন্য সকল স্টেকহোল্ডারদের সাথে নিবিড় যোগাযোগ অব্যাহত রাখার চেষ্টা করা হচ্ছে।

লোকসান ও ব্যয় সংকোচন:

১১. অবলোপনযোগ্য ঋণসমূহ অবলোপন করে CL Percentage সহনীয় পর্যায়ে আনার প্রক্রিয়া চলমান রয়েছে। যেহেতু প্রতিষ্ঠানের প্রয়োজনীয় সঞ্চিতি রয়েছে তাই বাংলাদেশ ব্যাংকের নীতিমালা অনুযায়ী খেলাপী ঋণ অবলোপন করা হবে।
১২. নতুন কোনো ঋণ যেন কোনো ক্রমেই শ্রেণীকৃত (Classified) না হয় সেদিকে বিশেষ নজর দেয়া হচ্ছে।
১৩. অফিস ভবন অন্য স্থানে স্থানান্তর করে মাসিক ভাড়ার ব্যয় সাশ্রয় করাসহ অন্যান্য ব্যয় কমিয়ে অপারেশনাল ব্যয় কমানোর ব্যবস্থা করা হবে।

সুশাসন ও সচেতনতা বৃদ্ধি:

১৪. ব্যবসায়িক বাজারের প্রতিযোগিতায় টিকে থাকার লক্ষ্যে বাংলাদেশ ব্যাংকের নীতিমালা, সার্কুলার এবং নতুন প্রণীত ফাইন্যান্স কোম্পানি আইন ২০২৩ মোতাবেক অত্র প্রতিষ্ঠানের সকল পলিসি, গাইডলাইন ও ম্যানুয়ালসমূহ হালনাগাদের খসড়া প্রস্তুত করা হয়েছে। পর্যায়ক্রমে পরিচালনা পর্ষদের অনুমোদন সাপেক্ষে তা অচিরেই কার্যকর করা হবে।
১৫. পরিচালনা পর্ষদ বা বাংলাদেশ ব্যাংক এর সিদ্ধান্ত বা কমপ্লায়েন্সসমূহ যা অদ্যাবধি পরিপালিত হয়নি তা প্রাধিকার ভিত্তিতে পরিপালন করা হবে।

সক্ষমতা ও দক্ষতা বৃদ্ধি:

১৬. প্রতিটি বিভাগে মাত্র ২ থেকে ৩ জন কর্মকর্তা রয়েছে, লক্ষ্যমাত্রা অর্জনের ক্ষেত্রে যা খুবই অপ্রতুল। তাই দৈনন্দিন স্বাভাবিক কার্যক্রম যথাযথভাবে ও নির্দিষ্ট সময়ে সম্পাদন করার জন্য কমপক্ষে ১৫ জন দক্ষ কর্মকর্তা নিয়োগের ব্যবস্থা গ্রহণ করা হবে।
১৭. ফিন-আলটিমাস সফটওয়্যারের সম্পূর্ণ প্রয়োগ দ্রুত সময়ের মধ্যে নিশ্চিত করা হবে এবং ট্যালি সফটওয়্যার বন্ধ করে শুধুমাত্র ফিন-আলটিমাস ব্যবহৃত হবে।
১৮. Delegation of power (Financial and Administrative), নিয়োগ প্রক্রিয়া, পদোন্নতি পদ্ধতি, জব ডেসক্রিপশন, মাসিক বা বার্ষিক পারফরমেন্স নির্ণয়ের জন্য নির্দিষ্ট ফরম্যাট ও Annual Confidential Report (ACR) ইত্যাদি যথাশীঘ্র প্রস্তুত করা খুবই প্রয়োজন। উক্ত বিষয়গুলোর সুনির্দিষ্ট নীতিমালা ও ফরমেট প্রস্তুত করে পরিচালনা পর্ষদ সভায় উপস্থাপন করা হবে।
১৯. দক্ষ জনবল গড়তে ট্রেনিং এর বিকল্প নেই। তাই ছুটির দিনে অনলাইন বা অফলাইন ট্রেনিং এর ব্যবস্থা গ্রহণ করা হবে। বিভাগের কাজের সাথে সামঞ্জস্যতা রেখে Anti-Money Laundering, অর্থঋণ আদালত আইন, ক্রেডিট পলিসি, রিকভারী পদ্ধতি ইত্যাদি বিষয়ে ট্রেনিং এর ব্যবস্থা গ্রহণ করা হবে।

এই প্রতিষ্ঠানটিকে পুনরুদ্ধার করতে হলে প্রচলিত আইন বা পলিসি সাপোর্ট প্রধান অর্থাৎ বিশেষ ক্ষেত্রে নিয়মিত পদ্ধতির বাহিরে নিয়ন্ত্রণকারী সংস্থাসমূহের বিশেষ ব্যবস্থা গ্রহণ প্রয়োজন। বিশেষ নীতিমালা প্রণয়ন, পদক্ষেপ গ্রহণ ও সকলের যথাযথ সহযোগিতার মাধ্যমেই প্রতিষ্ঠানকে টিকিয়ে রাখা সম্ভব এবং আমানতকারীদের স্বার্থ রক্ষা করা সম্ভব। সুতরাং, দেশের সরকার, নিয়ন্ত্রণকারী প্রতিষ্ঠান, সংশ্লিষ্ট সকল সংস্থা, ঋণগ্রহীতা প্রতিষ্ঠান ও আমানতকারীদের সার্বিক সহযোগিতাই পারে এই প্রতিষ্ঠানকে পুনরুদ্ধার করতে। তাই প্রতিষ্ঠানটিকে আরো সচল করতে সকলের সহযোগিতা কামনা করছি। পরিশেষে আপনাদের সকলের নিরাপত্তা ও সুস্থতা কামনা করছি।

Leopoldmann

.....
কাজী আলমগীর
ব্যবস্থাপনা পরিচালক



পরিচালকমন্ডলীর প্রতিবেদন

প্রিয় শেয়ারহোল্ডারগণ,

ইন্টারন্যাশনাল লিজিং অ্যান্ড ফাইন্যান্সিয়াল সার্ভিসেস লিমিটেড (আইএলএফএসএল)-এর পরিচালক পর্ষদের পক্ষ হতে ৩১ ডিসেম্বর ২০২৩ তারিখে সমাপ্ত বছরের নিরীক্ষিত আর্থিক বিবরণী ও পরিচালকমন্ডলীর প্রতিবেদন উপস্থাপন করতে পেরে আমরা আনন্দিত। পরিচালকমন্ডলীর এ প্রতিবেদনটি কোম্পানি আইন ১৯৯৪, ঢাকা স্টক এক্সচেঞ্জ লিস্টিং রেগুলেশনস ২০১৫, চট্টগ্রাম স্টক এক্সচেঞ্জ লিস্টিং রেগুলেশনস ২০১৫, আর্থিক প্রতিষ্ঠান আইন ১৯৯৩ / ফাইন্যান্স কোম্পানি আইন ২০২৩, বাংলাদেশ ব্যাংকের নির্দেশিকা এবং অন্যান্য প্রযোজ্য আইন-কানুন, বিধি-বিধান ও নিয়ম অনুসরণ করে প্রস্তুত করা হয়েছে।

বাংলাদেশের অর্থনীতি ও অর্থ ব্যবস্থাপনা

বাংলাদেশের বাজার ভিত্তিক অর্থনীতি বিশ্বের অন্যতম দ্রুত বর্ধমান অর্থনীতি। টেকসই ভিত্তির কারণে বিশ্বব্যাপী চলমান অর্থনীতির দ্বারা বাংলাদেশ তেমন কোনো বড় ধরনের ক্ষতির সম্মুখীন হয়নি। তবে কিছু সমস্যা বৈশ্বিক অর্থনৈতিক প্রবৃদ্ধিকে সঙ্কুচিত করার কারণে বাংলাদেশের রপ্তানি ও আমদানি বৃদ্ধিতে বাধাগ্রস্ত হয়।

বাংলাদেশের অর্থনীতি উন্নত দেশের স্তরে উন্নীত হবার জন্য যাত্রা শুরু করেছে। নতুন বাজেটে দেশে বিদ্যুৎ ও জ্বালানি খাত, আইসিটি খাত, শিক্ষা এবং শিল্পায়নের উপর জোর দেয়া হয়েছে।

২০২৩ সালে অ-ব্যাংক আর্থিক প্রতিষ্ঠানসমূহের পারফরম্যান্স

নন-ব্যাংকিং ফাইন্যান্সিয়াল ইনস্টিটিউশন (এনবিএফআই) বা অ-ব্যাংকিং আর্থিক প্রতিষ্ঠানসমূহ আর্থিক পরিষেবা প্রদানে গুরুত্বপূর্ণ ভূমিকা পালন করে। গ্রাহকদের চাহিদা মেটাতে এনবিএফআইসমূহ বহুমুখী আর্থিক পণ্য ও পরিষেবাদি নিয়ে প্রতিযোগিতামূলক আর্থিক বাজারে জায়গা করে নিয়েছে। এনবিএফআইসমূহ বাংলাদেশের আর্থিক বাজারের পাশাপাশি বাংলাদেশের রিয়েল এস্টেট খাতেও গুরুত্বপূর্ণ ভূমিকা পালন করে। ব্যাংকগুলোর মতো বেশিরভাগ এনবিএফআই-এর মার্চেন্ট ব্যাংকিং কার্যক্রম পরিচালনার জন্য পৃথক সাবসিডিয়ারি রয়েছে। ঝুঁকিভিত্তিক তদারকি ব্যবস্থা হিসেবে বাংলাদেশ ব্যাংক এনবিএফআইসমূহের তদারকি করে থাকে।

এনবিএফআইগুলো তাদের তহবিলের জন্য ব্যাংক এবং গ্রাহকের আমানতের উপর নির্ভরশীল। ২০২৩ সালটি এনবিএফআই বা অ-ব্যাংক আর্থিক প্রতিষ্ঠান শিল্পের জন্য একটি হতাশাজনক বছর ছিলো। করোনা পরিস্থিতির কারণে অর্থনৈতিকভাবে বিপর্যস্ত হয়ে হুমকির সম্মুখীন হয়ে পড়েছে এনবিএফআই খাতটি। বছরটিতে এ শিল্পের খেলাপি ঋণগুলো পূর্বের তুলনায় বেড়েছে এবং তারল্য সংকট সৃষ্টি করেছে, অনেক এনবিএফআই আমানতকারীদের অর্থ ফেরত দিতে ব্যর্থ হয়েছে, যার ফলে এ খাতটির প্রতি গ্রাহকের আস্থা কমে গেছে। খেলাপী ঋণ ও নেট ক্ষতি নিয়ন্ত্রণের বাইরে ছড়িয়ে পড়ে। এনবিএফআই খাতের পরিস্থিতির উন্নতি এখনো সম্ভব হয়নি।

চলমান অর্থনৈতিক পতনের ফলে আর্থিক সেক্টরে যে ক্ষতি হয়েছে তা খুব শীঘ্রই পূরণ হবে না। চাহিদার প্রায় ৫০ শতাংশ গ্রাহক এখন তাদের ঋণ পরিশোধ করতে অক্ষম। সুতরাং, এনবিএফআই খাতের খেলাপি ঋণগুলি আগামী দিনে আরো বৃদ্ধি পেতে দেখা যাবে এবং পরিস্থিতি স্বাভাবিক অবস্থায় ফিরে আসতে আরও সময় লাগবে।

সুপ্রিম কোর্ট কর্তৃক চেয়ারম্যান ও স্বতন্ত্র পরিচালক নিয়োগ

আইএলএফএসএল-এর আর্থিক সংকটপূর্ণ পরিস্থিতিতে মাননীয় সুপ্রিম কোর্ট-এর হাইকোর্ট বিভাগ কর্তৃক প্রতিষ্ঠানের স্বতন্ত্র পরিচালক ও চেয়ারম্যান হিসেবে জনাব মো. নজরুল ইসলাম খান-কে নিয়োগ করা হয়। তাঁর পরিচিতি বার্ষিক প্রতিবেদনে পৃথকভাবে অন্তর্ভুক্ত করা হয়েছে। চেয়ারম্যান জনাব মো. নজরুল ইসলাম খান ০১ জুন ২০২০ তারিখে আইএলএফএসএল-এর হাল ধরেন এবং তিনি বর্তমানে প্রতিষ্ঠানের অগ্রগতির পথ প্রদর্শক।

পরবর্তীতে মাননীয় সুপ্রিম কোর্টের হাইকোর্ট বিভাগ কর্তৃক প্রদত্ত নির্দেশনা মোতাবেক সমাজে সুপ্রতিষ্ঠিত ও স্বনামধন্য ৫ (পাঁচ) জন ব্যক্তিকে প্রতিষ্ঠানের স্বতন্ত্র পরিচালক হিসেবে পরিচালক পর্ষদে অন্তর্ভুক্ত করা হয়েছে; তাঁরা ১২ জুলাই ২০২১ তারিখে একযোগে প্রতিষ্ঠানের বোর্ডে যোগদান করেন এবং বর্তমানে চেয়ারম্যান মহোদয়ের নেতৃত্বে তাঁদের দ্বারা প্রতিষ্ঠানটি পরিচালিত হচ্ছে।

বর্তমানে প্রতিষ্ঠানটির গতিশীল ও পুনর্গঠন প্রক্রিয়ার নেতৃত্ব দিচ্ছেন মাননীয় সুপ্রিম কোর্টের হাইকোর্ট বিভাগ কর্তৃক নিয়োগকৃত চেয়ারম্যান জনাব মো. নজরুল ইসলাম খান। তারল্য সংকট কাটিয়ে প্রতিষ্ঠানের স্বাভাবিক কার্যক্রম পরিচালনা করার জন্য চেয়ারম্যান মহোদয়ের নেতৃত্বে নতুন পর্ষদ সদস্যগণ নিয়ন্ত্রণকারী সংস্থা, সরকার এবং দেশী-বিদেশী বিনিয়োগকারী ও ঋণ প্রদানকারী প্রতিষ্ঠানের সাথে সার্বক্ষণিক যোগাযোগ করে তহবিল সংগ্রহের চেষ্টা করছেন। অতিশীঘ্রই প্রতিষ্ঠানটি গ্রাহকদের আস্থার জয়গায় ফিরে আসবে বলে নব-গঠিত পরিচালক পর্ষদের মাননীয় সুপ্রিম কোর্টের হাইকোর্ট বিভাগ কর্তৃক প্রদত্ত নির্দেশনা মোতাবেক নিয়োজিত চেয়ারম্যান মহোদয় ও স্বতন্ত্র পরিচালকবৃন্দ বিশ্বাস করেন।

বহিঃনিরীক্ষক কর্তৃক “বিরূপ মতামত (Adverse Opinion)” প্রদান ও সে বিষয়ে ব্যাখ্যা

আইএলএফএসএল-এর বহিঃনিরীক্ষক বার্ষিক আর্থিক প্রতিবেদনের উপর “বিরূপ মতামত (Adverse Opinion)” প্রদান করেছে যা বার্ষিক প্রতিবেদনের নিরীক্ষক প্রতিবেদন অংশে বর্ণিত আছে। বহিঃনিরীক্ষক কর্তৃক বিরূপ মতামত প্রদান করা হয়েছে এ মর্মে যে গ্রুপের আর্থিক প্রতিবেদনসমূহ ও এ প্রতিষ্ঠানের পৃথক আর্থিক প্রতিবেদনসমূহ সঠিকভাবে ৩১ ডিসেম্বর ২০২৩ তারিখে গ্রুপের সমন্বিত আর্থিক অবস্থান ও প্রতিষ্ঠানের পৃথক আর্থিক অবস্থান উপস্থাপন করে না। বহিঃনিরীক্ষক কর্তৃক তাদের বিরূপ মতামত প্রদানের জন্য ভিত্তি হিসেবে মোট ১১ (এগারো) টি বিষয় উল্লেখ করা হয়েছে। এ বিষয়ে অডিট কমিটির মন্তব্য হলো: বহিঃনিরীক্ষক কর্তৃক যে সকল বিষয়কে তাদের বিরূপ মতামত প্রদানের জন্য ভিত্তি হিসেবে উল্লেখ করা হয়েছে সেগুলির অধিকাংশ সঠিক কিন্তু যে বিরূপ মতামত প্রদান করা হয়েছে তা যথাযথ নয় বা উক্তরূপ মতামতের সাথে অডিট কমিটি সহমত পোষণ করে না; এ কোম্পানির বর্তমান পর্ষদ (হাইকোর্ট কর্তৃক নিয়োজিত চেয়ারম্যান ও পরিচালকগণের সমন্বয়ে গঠিত) ৩১ ডিসেম্বর ২০২৩ তারিখে সমাপ্ত বছরের আর্থিক প্রতিবেদন প্রণয়নের ব্যাপারে দায়বদ্ধ কিন্তু পূর্বের পর্ষদের অনিয়মের জের হিসেবে বহিঃনিরীক্ষক কর্তৃক যে “বিরূপ মতামত (Adverse Opinion)” প্রদান করা হয়েছে সে ব্যাপারে বর্তমান পর্ষদ কোনোভাবেই দায়বদ্ধ নয় বিধায় বর্তমান পর্ষদ বিদ্যমান তথ্যের ভিত্তিতে সত্য, সঠিক ও নিরপেক্ষভাবে ২০২৩ সালের আর্থিক প্রতিবেদন প্রণয়নের বিষয়ে যথাযথ সতর্কতা অবলম্বন করেছে। পরিচালক পর্ষদও অডিট কমিটির মন্তব্যের সাথে একমত। পাশাপাশি পরিচালক পর্ষদ কর্তৃক বিশেষভাবে বিবৃত হচ্ছে যে সত্য, সঠিক ও নিরপেক্ষভাবে আর্থিক প্রতিবেদন প্রণয়নের লক্ষ্যে প্রয়োজনীয় পদক্ষেপ গ্রহণ করা হচ্ছে এবং হবে।

অপরপক্ষে, বহিঃনিরীক্ষক কর্তৃক তাদের বিরূপ মতামত প্রদানের ভিত্তি (Basis for Adverse Opinion) শিরোনামের অধীন অত্যন্ত সঠিকভাবে উল্লেখ করা হয়েছে এ মর্মে যে -

প্রতিষ্ঠানের ঋণাত্মক মূলধনের পরিমাণ এবং বছরভিত্তিক নিট ক্ষতি, বকেয়া ব্যয় ও অর্জিত সুদের কারণে দায় বৃদ্ধির ফলে ক্রমাগত বিরূপ পরিস্থিতি কাটিয়ে ওঠার জন্য প্রতিষ্ঠানের দায়সমূহকে শেয়ারে রূপান্তর করার বিষয়ে বাংলাদেশ ব্যাংক বরাবর পত্র প্রেরণ করা হয় যার সূত্র নং আইএল/এমডি/২০২৩/৯৮৭, তারিখ ২১ মার্চ ২০২২। উক্ত পত্রের পরিপ্রেক্ষিতে বাংলাদেশ ব্যাংক বিভিন্ন বাংকের দায়সমূহকে গ্রাহকের সম্মতি সাপেক্ষে শেয়ারে রূপান্তরের বিষয়ে অনাপত্তি / অনুমোদন প্রদান করে একটি পত্র ইস্যু করে যার সূত্র নং-ডিএফআইএম(এস) / ৫৯ (আইএলএফএসএল) / ২০২৩-১৫১০, তারিখ ০১/০৬/২০২২।

প্রতিষ্ঠানের দায়সমূহকে শেয়ারে রূপান্তরের লক্ষ্যে পরিচালক পর্ষদ সেপ্টেম্বর ২১, ২০২২ তারিখে সোনারবাংলা ক্যাপিটাল ম্যানেজমেন্ট লিমিটেড এর সাথে একটি চুক্তি স্বাক্ষর করেছে। সোনারবাংলা ক্যাপিটাল ম্যানেজমেন্ট লিমিটেড কোম্পানির জন্য যে স্কীম / পরিকল্পনাটি চূড়ান্ত করেছে তা শীঘ্রই গ্রাহক ও নিয়ন্ত্রক সংস্থাসমূহের নিকট উপস্থাপন করা হবে। স্কীম / পরিকল্পনাটি বাস্তবায়িত হলে আইএলএফএসএল-এর একদিকে দায় হ্রাস পাবে, অন্যদিকে বছর বছর লাভজনক প্রতিষ্ঠানে পরিণত হবে। পরবর্তীকালে প্রতিষ্ঠানের কার্যপদ্ধতি ও ব্যবসায়িক পরিচালনা পুনর্গঠন করে আয়ের খাত বৃদ্ধির মাধ্যমে শেয়ার রূপান্তরের সৃষ্ট সময়বদ্ধ দায় যথাসময়ে পরিশোধের নতুন পথ তৈরি করা যাবে।

বৃহৎ আমানতকারীদের অর্থ ফেরত দেয়ার লক্ষ্যে দায়কে মূলধনে রূপান্তরের স্কীম প্রসঙ্গে

২১ সেপ্টেম্বর ২০২২ তারিখে প্রতিষ্ঠানের মূলধন পুনর্গঠনের জন্য সোনার বাংলা ক্যাপিটাল ম্যানেজমেন্ট এর সাথে চুক্তি সম্পাদন করা হয়েছে। সোনার বাংলা ক্যাপিটাল ম্যানেজমেন্ট এর প্রতিবেদন সবদিক থেকে বিচার বিশ্লেষণ করা হচ্ছে। আমানতকারী ও শেয়ারহোল্ডারগণের দীর্ঘমেয়াদী স্বার্থ বিবেচনা করে বড় দায় ও আমানতকারীদেরকে অত্র প্রতিষ্ঠানের মালিকানায় এনে প্রতিষ্ঠানের নিয়মিত পর্যদ সদস্য হিসেবে অন্তর্ভুক্তির পরিকল্পনা বাস্তবায়নের কার্যক্রম চলমান রয়েছে। সদ্য সমাপ্ত এ পরিকল্পনা চূড়ান্তভাবে পর্যবেক্ষণ সম্পন্ন করে সমস্ত আমানতকারী ও ঋণ প্রদানকারী আর্থিক প্রতিষ্ঠান সমূহের নিকট শীঘ্রই সম্মতির জন্য প্রস্তাব প্রেরণ করা হবে। মূলধন পুনর্গঠন পরিকল্পনাটির বাস্তবায়ন অত্র প্রতিষ্ঠান ও এর সকল আমানতকারীদের স্বার্থ উদ্ধারের বাস্তবসম্মত উপায়।

মূলধন পুনর্গঠনের আওতায় আমাদের ৩০ জুন ২০২২ তারিখের দায়কে শেয়ারে রূপান্তর প্রক্রিয়ায় বিদ্যমান ২২১.৮১ কোটির অতিরিক্ত ৬৭৮.১৯ কোটি টাকার সাধারণ শেয়ার ইস্যু করা ছাড়াও ২,০০০ কোটি টাকার অগ্রাধিকার শেয়ার, যার সুদের হার ৪% ইস্যু করার পরিকল্পনা রয়েছে। সাধারণ ও অগ্রাধিকার শেয়ারের আনুপাতিক হার হবে যথাক্রমে ২৫% ও ৭৫%।

ব্যাংক, এনবিএফআই এবং কর্পোরেটের সম্পূর্ণ আমানত দায়কে মূলধনে রূপান্তরের প্রক্রিয়ায় ১,৪৬৬ কোটি টাকার সুদ মওকুফের অনুমতি নেয়ার প্রস্তাব করা হয়েছে, তবে সাধারণ আমানতকারী, প্রভিডেন্ড ফান্ড (পিএফ) এবং ট্রাস্ট তহবিলের জন্য ০১ জানুয়ারি ২০১৭ তারিখ থেকে ৫% হারে সরল সুদ প্রদান করা হবে।

তবে আমানতের ধরন অনুসারে দায় পরিশোধ/ দায়কে মূলধনে রূপান্তরের স্কীমের সারাংশ নিম্নরূপ:

আমানতের ধরন	অনুপাত	প্রস্তাবিত
ব্যাংক ও এনবিএফআই	৬৬%	সম্পূর্ণ দায়কে শেয়ারে রূপান্তর করা হবে
কর্পোরেট	১৫%	সম্পূর্ণ দায়কে শেয়ারে রূপান্তর করা হবে
পিএফ ও ট্রাস্ট	০৬%	*আংশিক দায় শেয়ারে রূপান্তর এবং বাকী দায় নগদে পরিশোধ
ব্যক্তি আমানত খাত	১৩%	*আংশিক দায় শেয়ারে রূপান্তর এবং বাকী দায় নগদে পরিশোধ
মোট	১০০%	-

* পিএফ ট্রাস্ট ও ব্যক্তি আমানতের আংশিক দায় দীর্ঘমেয়াদী কিস্তিতে পরিশোধিত হবে।

আইএলএফএসএল-এর অপারেশনাল পর্যালোচনা

আইএলএফএসএল-এর তহবিল থেকে বড় অঙ্কের ঋণ গ্রহীতাদের মধ্যে অনেক গ্রাহক ঋণের কিস্তি সময়মত পরিশোধ না করতে পারায় প্রতিষ্ঠানটি ২০১৮ সাল হতে বড় ধরনের লোকসানের সম্মুখীন হয়েছে। তবে আইএলএফএসএল-এর সুদ আয় ২০২২ সালের তুলনায় ২০২৩ সালে ১৫.২০% হ্রাস পেয়েছে এবং সুদ ব্যয় ২০২২ সালের তুলনায় ২০২৩ সালে ১৪.৪০% বৃদ্ধি পেয়েছে। পরিচালন ব্যয় ২০২২ সালের তুলনায় ২০২৩ সালে ৫.৯৩% বৃদ্ধি পেয়েছে। ২০২৩ সালে মোট অভিশনের পরিমাণ ২,৪১১.০৪ কোটি টাকা এবং অনিশ্চিত সুদের পরিমাণ ৮৮৪.৫৩ কোটি টাকা যা ২০২২ সালে ছিলো যথাক্রমে ২,৩৬৭.৮২ কোটি টাকা ও ৯৫৩.০০ কোটি টাকা। ২০২৩ সালে শেয়ার প্রতি আয় (ইপিএস) ঋণাত্মক : (১০.০৭) টাকা। ২০২৩ সালে শেয়ার প্রতি নেট অপারেটিং নগদ প্রবাহ ছিলো ঋণাত্মক (১.০৮) টাকা যা ২০২২ সালে ছিলো আরও বেশি ঋণাত্মক (১.৩৫) টাকা। ২০২৩ সালে শ্রেণিবদ্ধ ইজারা, ঋণ এবং অগ্রীম এর হার ছিলো শতকরা ৯২.১৪% যা ২০২২ সালে ছিলো ৯০.৮৬%। ২০২৩ সালের তহবিলের ব্যয় (Cost of Fund) শতকরা ৭.৯১% যা ২০২২ সালে ছিলো ৭.৭১%।

চলমান অস্বাভাবিক কার্যক্রম

২০১৮ সাল পর্যন্ত সময়ে ঋণ প্রদানে স্বেচ্ছাচারিতা, জামানত ছাড়াই ঋণ প্রদান, সুযোগ বুঝে ঋণগ্রহীতাগণ কর্তৃক ঋণ পরিশোধ না করা, এবং পরিচালক পর্যদের অনুমতি ছাড়াই ঋণ প্রদান কিংবা নির্দেশিত জামানত না নেওয়াকে একরূপ চলমান অস্বাভাবিক কার্যক্রম বা পারফরম্যান্সের মূল কারণ হিসেবে প্রতিষ্ঠানের বর্তমান পরিচালক পর্যদ ধারণা করেন। ঋণ প্রদানের ক্ষেত্রে যথাযথ নিয়ম নীতির অনুসরণ না করা ও বিভিন্ন অব্যবস্থাপনার ফলে প্রতিষ্ঠানটি ২০১৮ সাল হতে অর্থনৈতিকভাবে বিপর্যস্ত হয়ে পড়ে, তারল্য সংকটের কারণে আমানতকারীদের অর্থ ফেরত দিতে ব্যর্থ হয় এবং আতঙ্কিত আমানতকারীদের নিয়ন্ত্রণ করতে গিয়ে প্রতিষ্ঠানটি হুমকির সম্মুখীন হয়। ২০১৮ ও ২০১৯ সালে সংঘটিত অনিয়ম ও দুর্নীতি প্রতিষ্ঠানটিকে দীর্ঘমেয়াদী ক্ষতির মুখে ফেলে দিয়েছে। আইএলএফএসএল-এর নেট পরিচালন আয় ২০১৮ সালে ছিলো মোট ৮৭.৬৬ কোটি টাকা। অথচ ২০১৯ সালে নেট পরিচালন ক্ষতি বা লোকসানের পরিমাণ দাঁড়ায় ৭৬৩.৫০ কোটি টাকা। ২০২০ সালে নেট পরিচালন ক্ষতি বা লোকসানের পরিমাণ ২৪৮.৪২ কোটি টাকা ২০২১ সালে এর পরিমাণ

দাঁড়ায় ১৮০.৯১ কোটি টাকা ২০২২ সালে নেট পরিচালন লোকসানের পরিমাণ দাঁড়ায় ১৭৩.৪৬ কোটি টাকা এবং ২০২৩ সালের পরিমাণ দাঁড়ায় ২২৩.২৯ কোটি টাকা।

মহামান্য সুপ্রীম কোর্টের হাইকোর্ট বিভাগে বিচারাধীন ২০১৯ সালের ২৯৯ নং মামলাটিসহ বর্তমানে প্রতিষ্ঠানটির পক্ষে ২৭৯টি ও বিপক্ষে ৫৪টি মামলা বিভিন্ন আদালতে বিচারাধীন রয়েছে।

সাবসিডিয়ারি পরিচালনা

আইএল ক্যাপিটাল লিমিটেড এবং ইন্টারন্যাশনাল লিজিং সিকিউরিটিস লিমিটেড (আইএলএসএল) হলো ইন্টারন্যাশনাল লিজিং এন্ড ফাইন্যান্সিয়াল সার্ভিসেস লিমিটেডের একটি সম্পূর্ণ সাবসিডিয়ারি প্রতিষ্ঠান, যা দেশের বিভিন্ন প্রতিষ্ঠানের বিনিয়োগকারীদের সেবা প্রদান করে। আইএল ক্যাপিটাল লিমিটেড ২০২৩ পঞ্জিকাবর্ষের নিরীক্ষা প্রতিবেদন অনুযায়ী প্রতিষ্ঠান ৫০.৯৩ লক্ষ টাকা নিট লোকসানের সম্মুখীন হয় যা ২০২২ সালে নিট মুনাফা ছিলো ৩ লক্ষ টাকা। ইন্টারন্যাশনাল লিজিং সিকিউরিটিস লিমিটেড (আইএলএসএল) ক্ষতির পরিমাণ ২০২২ সালের ১৮.৯০ কোটি থেকে বৃদ্ধি পেয়ে ২০২৩ সালে ৩১.৬০ কোটি টাকায় পৌঁছায়।

মানব সম্পদ

আইএলএফএসএল কর্মীদের প্রয়োজন ও আকাঙ্ক্ষার প্রতি সংবেদনশীল এবং কর্মীদের দক্ষতা, সম্ভাবনা এবং মনোভাবের সঠিক মূল্যায়নের পক্ষে সহায়ক। প্রতিষ্ঠানের কর্মকর্তা নিয়োগ সংক্রান্ত নীতিগুলো বাংলাদেশের কর্মসংস্থান সংশ্লিষ্ট আইনের সাথে এবং প্রতিষ্ঠানের পরিচালনা পর্ষদের অনুমোদনের সাথে সামঞ্জস্যপূর্ণ। আইএলএফএসএল-এর কর্মীদেরকে সমান বা ইকুইটেবল সুযোগ প্রদান করা হয়। জাতি, ধর্ম, বর্ণ, বয়স, ধর্ম, লিঙ্গ, জাতীয় উৎস, শারীরিক বা মানসিক অক্ষমতা, প্রবীণতা, বৈবাহিক অবস্থা এবং আইন দ্বারা সুরক্ষিত বৈশিষ্ট্য বিবেচনা না করে সেরা যোগ্য আবেদনকারীদের কর্মী হিসেবে নিয়োগ দেয়া আইএলএফএসএল-এর নীতি।

তথ্য প্রযুক্তি তথ্য প্রযুক্তি (আইটি) বিভাগ

আইএলএফএসএল-এর আইটি অবকাঠামো তৈরি ও রক্ষণাবেক্ষণের জন্য দায়বদ্ধ। আইএলএফএসএল-এর আইটি বিভাগ সফটওয়্যার, ডাটাবেস ইন্টিগ্রেশন ও মাইগ্রেশন, হার্ডওয়্যার সংগ্রহ, ইনস্টলেশন ও রক্ষণাবেক্ষণ, নেটওয়ার্ক অবকাঠামো উন্নয়ন, বিভিন্ন নেটওয়ার্কের সমস্যা সমাধান, পিসি ডিভাইস, তথ্য ব্যাকআপ, অ্যান্টিভাইরাস, টার্মিনাল সার্ভার, শাখা সংযোগ এবং ইন্টারনেট সংযোগ ইত্যাদি ক্ষেত্রে উন্নয়ন নিশ্চিতকরণ ও রক্ষণাবেক্ষণের কাজ সম্পাদন করে থাকে।

অভ্যন্তরীণ নিয়ন্ত্রণ ব্যবস্থা

আইএলএফএসএল-এর অভ্যন্তরীণ নিয়ন্ত্রণ ব্যবস্থা, এর পর্যাাপ্ততা এবং কার্যকারিতা নিশ্চিত করার জন্য পরিচালক পর্ষদ তার দায়িত্ব স্বীকার করে। পরিচালক পর্ষদ ও নিয়ন্ত্রণকারী কর্তৃপক্ষ কর্তৃক নির্দেশিত ও অনুমোদিত নীতিমালা বাস্তবায়ন ও তদারকির মাধ্যমে প্রতিষ্ঠানের ঝুঁকি হ্রাস করার জন্য প্রতিষ্ঠানের ইন্টারনাল অডিট এন্ড কমপ্লায়েন্স বিভাগ দায়বদ্ধ। নিরীক্ষা নীতিমালা ও এর বাস্তবায়নের কোনো ত্রুটি বা অপার্যাাপ্ততা থাকলে তা নিরূপন ও অডিট কমিটিতে তথ্য ও প্রতিবেদন উপস্থাপন করার দায়িত্ব ইন্টারনাল অডিট এন্ড কমপ্লায়েন্স বিভাগের। আইএলএফএসএল-এর বর্তমান পরিচালক পর্ষদ প্রতিষ্ঠানে একটি সুষ্ঠু ও কার্যকর অভ্যন্তরীণ নিয়ন্ত্রণ ব্যবস্থা প্রতিষ্ঠা করার বিষয়ে আন্তরিকভাবে কাজ করছে।

আর্থিক ফলাফল এবং লাভ-লোকসান আবন্টন (সামগ্রিক)

২০২৩ সালের আর্থিক ফলাফলের প্রতিবেদন ২০২২ সালের সাথে তুলনাসহ উপস্থাপন করা হলো:

বিবরণ	২০২৩	২০২২
পরিচালন আয়	(১,৫৩০,৮৬৬,৮৬৭)	(১,৬৬৪,১০২,০৪২)
পরিচালন ব্যয়	১৯৪,৪৯৫,৩৬৩	১৯৭,৫৩৮,১১০
প্রভিশন ও কর মুনাফা / অপারেশনাল মুনাফা	(১,৭২৫,৩৬২,২৩০)	(১,৮৬১,৬৪০,১৫২)
সন্দেহসূচক হিসাবের প্রভিশন	৭১২,৬৪৫,৯১৭	৯৬,৬০৮,৭০৭
কর পূর্ববর্তী মুনাফা	(২৪৩,৮০৮,১৪৭)	(১,৭৬৫,০৩১,৪৪৫)
কর বাবদ খরচ	১,৫৯০,৯২৫	২০,১১৫,১০৫
কর পরবর্তী লাভ (লোকসান)	(২,৪৫৪,৫৯৯,০৭৩)	(১,৭৮৫,১৪৬,৪৮৭)

কী অপারেটিং এবং আর্থিক তথ্য (Key Operating & Financial Information)

গত পাঁচ বছরের কী অপারেটিং এবং আর্থিক তথ্য বার্ষিক প্রতিবেদনে “প্রধান আর্থিক সূচক” শিরোনামে পৃথকভাবে দেখানো হয়েছে।

আইএলএফএসএল এর লভ্যাংশ ঘোষণা

২০২৩ সালে প্রভিশন ও কর পূর্ববর্তী মুনাফার পরিমাণ ছিলো ঋণাত্মক : (২২৩.২৫) কোটি টাকা। এ ছাড়া প্রতিষ্ঠানের রিটেইন্ড আর্নিংস-এর পরিমাণ (ঋণাত্মক) দাঁড়ায় (৪০৭৩.৬১) কোটি টাকা। এ কারণে পরিচালক পর্ষদের ০৭ সেপ্টেম্বর ২০২৪ তারিখে অনুষ্ঠিত ২৭৯তম সভায় ৩১ ডিসেম্বর ২০২৩ তারিখে সমাপ্ত বছরের জন্য কোনো লভ্যাংশ না দেয়ার প্রস্তাব করা হয়েছে যা ২৮তম বার্ষিক সাধারণ সভায় উপস্থাপন করা হবে। ভবিষ্যতে ব্যবসায়ের নির্ধারিত লক্ষ্যমাত্রা অর্জনের জন্য পরিচালনা পর্ষদ প্রতিষ্ঠানের ব্যবস্থাপনা কর্তৃপক্ষকে পরামর্শ প্রদান করে। পরিচালক পর্ষদ এ মর্মে ঘোষণা করছে যে, অন্তর্বর্তীকালীন লভ্যাংশ (Interim Dividend) হিসেবে কোনো স্টক ডিভিডেন্ড বা বোনাস শেয়ার প্রদান ২০২৩ সালে বা এরপর করেনি এবং ভবিষ্যতেও করবে না।

ঝুঁকি ও উদ্বেগ

অর্থবাজারে সক্রিয় অংশগ্রহণকারী হিসেবে প্রতিষ্ঠানকে বিভিন্ন ঝুঁকির সম্মুখীন হতে হয়। বিভিন্ন ধরনের ঝুঁকির মধ্যে রয়েছে সুদ হার ঝুঁকি, ঋণ ঝুঁকি, তারল্য ঝুঁকি এবং অন্যান্য ব্যবসায়িক ঝুঁকি। একটি আর্থিক প্রতিষ্ঠানের নিরবিচ্ছিন্ন কর্মকাণ্ডের জন্য দক্ষ ঝুঁকি ব্যবস্থাপনা অত্যন্ত জরুরি। নিয়মিত বাজার পর্যবেক্ষণ, বিভিন্ন কর্মকাণ্ডের সাথে জড়িত নানারকম ঝুঁকি লক্ষ্য রাখা এবং যথাযথ ঝুঁকি ব্যবস্থাপনা একটি আর্থিক প্রতিষ্ঠানের সমন্বিত ঝুঁকি ব্যবস্থাপনার অন্তর্ভুক্ত।

আইএলএফএসএল বাংলাদেশ ব্যাংক কর্তৃক ১৮ সেপ্টেম্বর ২০০৫ তারিখে জারীকৃত “আর্থিক প্রতিষ্ঠানের মূল ঝুঁকি ব্যবস্থাপনার জন্য নির্দেশিকা” এবং ২৪ জানুয়ারি ২০১৬ তারিখে ডিএফআইএম সার্কুলার নং-০৩ এর অধীনে জারীকৃত “আর্থিক প্রতিষ্ঠানের জন্য সমন্বিত ঝুঁকি ব্যবস্থাপনা নির্দেশিকা” মেনে চলে। পরিচালনা পর্ষদ ঝুঁকি পরিমাপ, নির্ধারণ এবং পর্যবেক্ষণের মাধ্যমে তা নিরসন করার জন্য দায়বদ্ধ। তবে বিভিন্ন ঝুঁকির ব্যবস্থাপনার জন্য আইএলএফএসএলে বিভিন্ন কমিটি গঠন করা হয়েছে। ব্যবস্থাপনা কমিটি (এমসি) সমস্ত ঋণ প্রস্তাব বিশ্লেষণ এবং যথাযথ ব্যবস্থা গ্রহণের মাধ্যমে সব ধরনের ঋণে ঝুঁকি ব্যবস্থাপনার জন্য দায়বদ্ধ। এ্যাসেট-লায়্যাবিলিটি কমিটি (এলকো) তহবিলের সাথে জড়িত সকল সুদের হার ও তারল্য ঝুঁকির ব্যবস্থাপনার জন্য দায়বদ্ধ। একটি স্বাধীন ইন্টারনাল অডিট অনুমোদিত ঋণ বিতরণের পূর্বে করণীয় কার্যক্রমে পরিচালনাগত ঝুঁকি মোকাবেলার জন্য দায়বদ্ধ। ইন্টারনাল অডিট ডিপার্টমেন্ট সামগ্রিক আনুষ্ঠানিকতার অংশ হিসেবে দাখিলকৃত সকল কাগজপত্র বিশ্লেষণ ও পরীক্ষা-নিরীক্ষা করে যা পরিচালনার ঝুঁকি মোকাবেলা করতে সাহায্য করে। ক্রেডিট রিস্ক ম্যানেজমেন্ট (সিআরএম)-এর কার্যক্রমকে বিজনেস ডেভেলপমেন্ট বিভাগ হতে আলাদা করে একজন উচ্চপদস্থ কর্মকর্তার অধীনে সিআরএম বিভাগ গঠন করা হয়েছে। বিভিন্ন ঝুঁকি সংক্রান্ত বিষয়গুলি নিয়ে বিস্তারিত বিবরণ আর্থিক প্রতিবেদনের নোট নং ২.৪১-তে প্রদান করা হয়েছে। এছাড়াও ঝুঁকি ব্যবস্থাপনা বিষয়ে একটি প্রতিবেদন বার্ষিক প্রতিবেদনে পৃথকভাবে উপস্থাপন করা হয়েছে।

ক্রেডিট রেটিং

ক্রেডিট রেটিং বিনিয়োগকারীদের বিশদ তথ্য সরবরাহ করে প্রতিষ্ঠানের সাথে সম্পর্কিত ঝুঁকিসমূহ বিশ্লেষণ করতে সহায়তা করে। আইএলএফএসএল-কে ন্যাশনাল ক্রেডিট রেটিং লিমিটেড (এনসিআর) নামক শীর্ষস্থানীয় স্বতন্ত্র রেটিং এজেন্সি কর্তৃক ৩১ ডিসেম্বর ২০২৩ তারিখে সমাপ্ত বছরের আর্থিক বিবরণীর ভিত্তিতে স্বল্প মেয়াদের জন্য “BBB” এবং ST-4 হিসেবে রায় দেয়া হয়েছে।

পরিচালক পর্ষদের গঠন

২০২৩ সালের শুরুতে আইএলএফএসএল-এর পরিচালক পর্ষদের গঠন ছিলো নিম্নরূপ:

নাম	বিবরণ
জনাব মো. নজরুল ইসলাম খান	মাননীয় সুপ্রিম কোর্টের হাইকোর্ট বিভাগ কর্তৃক নিয়োগকৃত স্বতন্ত্র পরিচালক ও চেয়ারম্যান
জনাব সৈয়দ আবু নাসের বখতিয়ার আহমেদ	মাননীয় সুপ্রিম কোর্টের হাইকোর্ট বিভাগ কর্তৃক নিয়োগকৃত স্বতন্ত্র পরিচালক
জনাব মো. সফিকুল ইসলাম, বিজ্ঞ সিনিয়র জেলা ও দায়রা জজ (অবঃ)	মাননীয় সুপ্রিম কোর্টের হাইকোর্ট বিভাগ কর্তৃক নিয়োগকৃত স্বতন্ত্র পরিচালক
ব্রিগেডিয়ার জেনারেল মো. মেফতাইল করিম বিএসপি, এসপিপি, বিপিএমএস, এনডিসি, পিএসসি (অবঃ)	মাননীয় সুপ্রিম কোর্টের হাইকোর্ট বিভাগ কর্তৃক নিয়োগকৃত স্বতন্ত্র পরিচালক

নাম	বিবরণ
ব্যারিস্টার মুহাম্মদ আশরাফ আলী	মাননীয় সুপ্রিম কোর্টের হাইকোর্ট বিভাগ কর্তৃক নিয়োগকৃত স্বতন্ত্র পরিচালক
জনাব মো. এনামুল হাসান, এফসিএ	মাননীয় সুপ্রিম কোর্টের হাইকোর্ট বিভাগ কর্তৃক নিয়োগকৃত স্বতন্ত্র পরিচালক
জনাব মো. নুরুল আলম	শ ওয়ালেস বাংলাদেশ লিমিটেড কর্তৃক মনোনীত পরিচালক
জনাব মুহাম্মদ আবুল হাশেম	শ ওয়ালেস বাংলাদেশ লিমিটেড কর্তৃক মনোনীত পরিচালক
জনাব মো. নওশেরুল ইসলাম	নেচার এন্টারপ্রাইজ লিমিটেড কর্তৃক মনোনীত পরিচালক
জনাব বাসুদেব ব্যানার্জি	বিআর ইন্টারন্যাশনাল লিমিটেড কর্তৃক মনোনীত পরিচালক
জনাব মো. আনোয়ারুল কবির	বিআর ইন্টারন্যাশনাল লিমিটেড কর্তৃক মনোনীত পরিচালক
জনাব নাসিম আনোয়ার	নিউটেক এন্টারপ্রাইজ লিমিটেড কর্তৃক মনোনীত পরিচালক

উল্লেখ্য,

- (১) মাননীয় সুপ্রিম কোর্ট-এর হাইকোর্ট বিভাগের নির্দেশনাক্রমে নিয়োগপ্রাপ্ত স্বতন্ত্র পরিচালক ও চেয়ারম্যান জনাব খন্দকার ইব্রাহিম খালেদ স্বতন্ত্র পরিচালক/ চেয়ারম্যান পদ থেকে ০১ মার্চ ২০২০ তারিখে পদত্যাগ করেন যা মাননীয় সুপ্রিম কোর্ট-এর হাইকোর্ট বিভাগ ১৯ মার্চ ২০২০ তারিখে আমলে নিয়ে প্রতিষ্ঠানের স্বতন্ত্র পরিচালক ও চেয়ারম্যান হিসেবে জনাব মো. নজরুল ইসলাম খানকে নিয়োগ করেন। এ পরিপ্রেক্ষিতে জনাব মো. নজরুল ইসলাম খান ০১ জুন ২০২০ তারিখ থেকে স্বতন্ত্র পরিচালক ও চেয়ারম্যান হিসেবে দায়িত্ব পালন শুরু করেন। এরপর মাননীয় সুপ্রিম কোর্টের হাইকোর্ট বিভাগ কর্তৃক সমাজে সুপ্রতিষ্ঠিত ও স্বনামধন্য ৫ (পাঁচ) জন ব্যক্তিকে স্বতন্ত্র পরিচালক হিসেবে পরিচালক পর্ষদে অন্তর্ভুক্ত করার জন্য নির্দেশনা প্রদান করা হয় এবং তাঁরা ১২ জুলাই ২০২১ তারিখে যোগদান করেন।
- (২) ৩১ ডিসেম্বর ২০২১ তারিখে অনুষ্ঠিত ২৫তম বার্ষিক সাধারণ সভায় জনাব মো. নুরুল আলম (শ ওয়ালেস বাংলাদেশ লিমিটেড কর্তৃক মনোনীত), জনাব মো. নওশেরুল ইসলাম (নেচার এন্টারপ্রাইজ লিমিটেড কর্তৃক মনোনীত) এবং জনাব বাসুদেব ব্যানার্জি (বিআর ইন্টারন্যাশনাল লিমিটেড কর্তৃক মনোনীত পরিচালক) পর্যায়ক্রমিক অবসর গ্রহণের শর্ত পূরণের নিমিত্ত অবসরগ্রহণ করেন এবং পুনঃনির্বাচিত হন।
- (৩) ২৯ সেপ্টেম্বর ২০২২ তারিখে অনুষ্ঠিত ২৬তম বার্ষিক সাধারণ সভায় জনাব নাসিম আনোয়ার (নিউটেক এন্টারপ্রাইজ লিমিটেড কর্তৃক মনোনীত), জনাব মো. আনোয়ারুল কবির (বিআর ইন্টারন্যাশনাল লিমিটেড) এবং জনাব মুহাম্মদ আবুল হাশেম (শ ওয়ালেস বাংলাদেশ লিমিটেড কর্তৃক মনোনীত) পর্যায়ক্রমিক অবসর গ্রহণের শর্ত পূরণের নিমিত্ত অবসরগ্রহণ করেন এবং পুনঃনির্বাচিত হন।
- (৪) প্রতিষ্ঠানের মনোনীত পরিচালকগণ বিভিন্ন মামলা ও আইনী বাধ্যবাধকতার কারণে প্রতিষ্ঠানের পরিচালনায় অংশগ্রহণ করেননি। আইএলএফএসএল-এর পরিচালক পর্ষদে শ ওয়ালেস বাংলাদেশ লিমিটেড, নিউটেক ইন্টারপ্রাইজ লিমিটেড, নেচার ইন্টারপ্রাইজ লিমিটেড এবং বিআর ইন্টারন্যাশনাল লিমিটেড এর মনোনীত পরিচালকবৃন্দের তিনটির অধিক পর্ষদ সভায় অনুপস্থিতির ফলে কোম্পানি আইন ১৯৯৪ এর ধারা ১০৮(১) এর দফা “চ” এর সুস্পষ্ট ব্যত্যয় হওয়ার বিষয়ে মাননীয় সুপ্রিম কোর্ট-এর হাইকোর্ট বিভাগকে পর্ষদের সিদ্ধান্ত অনুযায়ী অবহিত করা হয়। এর প্রেক্ষিতে মাননীয় আদালত ০৯ আগস্ট ২০২৩ তারিখে আদেশ প্রদান করেন এ মর্মে যে মাননীয় সুপ্রিম কোর্ট এর হাইকোর্ট বিভাগ কর্তৃক নিয়োগকৃত চেয়ারম্যান ও স্বতন্ত্র পরিচালকগণ পরবর্তী আদেশ না দেয়া পর্যন্ত প্রতিষ্ঠান পরিচালনা করবেন; মনোনয়নকারী প্রতিষ্ঠান “শ ওয়ালেস বাংলাদেশ লিমিটেড, নিউটেক ইন্টারপ্রাইজ লিমিটেড, নেচার ইন্টারপ্রাইজ লিমিটেড এবং বিআর ইন্টারন্যাশনাল লিমিটেড” কর্তৃক মনোনীত পরিচালকবৃন্দের বিষয়ে যদি কোনো প্রকার যোগাযোগ করে তবে মাননীয় সুপ্রিম কোর্ট এর হাইকোর্ট বিভাগ কর্তৃক নিয়োগকৃত বর্তমান চেয়ারম্যান ও স্বতন্ত্র পরিচালকগণ সিদ্ধান্ত গ্রহণ করবেন। কিন্তু মনোনীত পরিচালকগণের বিষয়ে মনোনয়নকারী প্রতিষ্ঠানসমূহ কোনো প্রকার যোগাযোগ করেনি। ১৭ জুলাই ২০২৩ তারিখে অনুষ্ঠিত ২৭তম বার্ষিক সাধারণ সভায় মনোনীত পরিচালকগণের অবসর গ্রহণ ও পুনঃনিয়োগ এর বিষয়ে সিদ্ধান্ত গ্রহণ করা হয়েছিলো যে, পরিচালকগণের অবসর গ্রহণ এবং নির্বাচন/পুনঃনির্বাচনের বিষয়ে মাননীয় সুপ্রিম কোর্ট এর হাইকোর্ট বিভাগ এর নির্দেশনা পাওয়ার পর সিদ্ধান্ত গ্রহণ করা হবে।
- (৫) মাননীয় আদালতের ০৯ আগস্ট ২০২৩ তারিখের আদেশের আলোকে ও মনোনীত পরিচালকগণের তিনটির অধিক পর্ষদ সভায় অনুপস্থিতির ফলে কোম্পানি আইন ১৯৯৪ এর ধারা ১০৮(১) এর দফা “চ” মোতাবেক তাদের পরিচালক পদ শূন্য হয়েছে ও বর্তমানে শূন্য রয়েছে।

পরিচালকগণের অবসর গ্রহণ ও পুনর্নিয়োগ

কোম্পানী আইন ১৯৯৪ অনুসারে প্রতিটি বার্ষিক সাধারণ সভায় পাবলিক লিমিটেড প্রতিষ্ঠানের ন্যূনতম এক-তৃতীয়াংশ পরিচালককে পর্যাক্রমিক অবসর গ্রহণ করতে হয়; এরূপ পর্যাক্রমিক অবসরগ্রহণের শর্তটি স্বতন্ত্র পরিচালকগণের ক্ষেত্রে প্রযোজ্য হয় না; পরিচালকগণের মধ্য হতে কে বা কারা অবসর গ্রহণ করবেন তা পরিচালকগণের নিয়োগ/ নির্বাচন/ পুনর্নিয়োগ/পুনর্নিয়োগের তারিখ অনুসারে জ্যেষ্ঠতার ভিত্তিতে নির্ধারিত হয়; এবং বার্ষিক সাধারণ সভায় অবসরগ্রহণকারী প্রত্যেক পরিচালক সাধারণভাবে পুনরায় নির্বাচিত হবার জন্য যোগ্য বিবেচিত হন।

আইএলএফএসএল-এ বর্তমানে কোনো শেয়ারহোল্ডিং বা মনোনীত পরিচালক নেই। অবসর গ্রহণ ও পুনর্নির্বাচন সংক্রান্ত বিষয়টি মাননীয় সুপ্রিম কোর্ট এর হাইকোর্ট বিভাগ কর্তৃক নিয়োগকৃত বর্তমান চেয়ারম্যান ও স্বতন্ত্র পরিচালকগণের ক্ষেত্রে প্রযোজ্য নয়। মাননীয় আদালত ০৯ আগস্ট ২০২৩ তারিখে আদেশ প্রদান করেন এ মর্মে যে মাননীয় সুপ্রিম কোর্ট এর হাইকোর্ট বিভাগ কর্তৃক নিয়োগকৃত চেয়ারম্যান ও স্বতন্ত্র পরিচালকগণ পরবর্তী আদেশ না দেয়া পর্যন্ত প্রতিষ্ঠান পরিচালনা করবেন; মনোনয়নকারী প্রতিষ্ঠান “শ ওয়ালেস বাংলাদেশ লিমিটেড, নিউটেক ইন্টারপ্রাইজ লিমিটেড, নেচার ইন্টারপ্রাইজ লিমিটেড এবং বিআর ইন্টারন্যাশনাল লিমিটেড” কর্তৃক মনোনীত পরিচালকবৃন্দের বিষয়ে যদি কোনো প্রকার যোগাযোগ করে তবে মাননীয় সুপ্রিম কোর্ট এর হাইকোর্ট বিভাগ কর্তৃক নিয়োগকৃত বর্তমান চেয়ারম্যান ও স্বতন্ত্র পরিচালকগণ সিদ্ধান্ত গ্রহণ করবেন। সে মোতাবেক উক্ত মনোনয়নকারী প্রতিষ্ঠান হতে পরিচালক মনোনয়নের বিষয়ে যোগাযোগ করা হলে পরিচালক পর্ষদ কর্তৃক প্রয়োজনীয় ব্যবস্থা গ্রহণ করা হবে।

শেয়ারহোল্ডিং কাঠামো

কর্পোরেট গভর্নেন্স কোডের শর্ত নং ১(৫)(xxiii) অনুসারে শেয়ারহোল্ডিং কাঠামো পৃথকভাবে সংযুক্ত করা হয়েছে [সংযুক্তি-১]।

রিলেটেড পার্টি ট্রানজেকশান

রিলেটেড পার্টি ট্রানজেকশান সম্পর্কিত বিস্তারিত তথ্য আর্থিক প্রতিবেদনের নোট নং ৪১-এ প্রদর্শিত হয়েছে।

পরিচালনা পর্ষদের সভা

কোম্পানী আইন ১৯৯৪ মোতাবেক প্রত্যেক প্রতিষ্ঠানের অন্ততঃ ৪ (চার)টি পর্ষদ সভা অনুষ্ঠিত হবার বিধান রয়েছে। ২০২৩ সালে আইএলএফএসএল-এর পরিচালক পর্ষদের ১১ (এগারো)টি সভা অনুষ্ঠিত হয়।

পরিচালকগণের সভায় উপস্থিতি ও পারিশ্রমিক

চেয়ারম্যান ও পরিচালকগণের পারিশ্রমিক প্রদান সম্পর্কিত বিবরণী আর্থিক বিবরণীর নোট ২৯(i) ও নোট ৩০-এ প্রদর্শিত হয়েছে এবং একটি বিস্তারিত বিবরণ সংযুক্ত করা হয়েছে [সংযুক্তি-২]।

বহিঃনিরীক্ষক নিয়োগ

বহিঃনিরীক্ষক হিসেবে মেসার্স জোহা জামান কবির রশিদ এন্ড কোং চার্টার্ড একাউন্টেন্টস এর নিরীক্ষকগণ ৩১ ডিসেম্বর ২০২৩ তারিখে সমাপ্ত বছরের আর্থিক বিবরণীর নিরীক্ষা সম্পন্ন করার মাধ্যমে প্রথমবারের মতো কোম্পানির বহিঃনিরীক্ষক হিসেবে দায়িত্ব পালন করেন। সে মোতাবেক মেসার্স জোহা জামান কবির রশিদ এন্ড কোং চার্টার্ড একাউন্টেন্টস কোম্পানির বহিঃনিরীক্ষক হিসেবে আরো ২ (দুই) মেয়াদে বহিঃনিরীক্ষক হিসেবে দায়িত্ব পালন করতে পারবেন। পরিচালনা পর্ষদ তাদেরকে আসন্ন ২৮-তম বার্ষিক সাধারণ সভায় কোম্পানির বহিঃনিরীক্ষক হিসেবে মূল্য সংযোজন কর ব্যতিত ৪,০০,০০০/- (চার লক্ষ) টাকা ফি নির্ধারণ করে পুনর্নিয়োগের সুপারিশ করে।

স্বতন্ত্র পরিচালক নিয়োগ

কর্পোরেট গভর্নেন্স কোডের ১(২)(খ) নং শর্ত অনুসারে মোট পরিচালক সংখ্যার ন্যূনতম এক-পঞ্চমাংশ স্বতন্ত্র পরিচালক (Independent Director) নিয়োগের বিধান রয়েছে। উক্ত কোডের বিধান মোতাবেক স্বতন্ত্র পরিচালকের মেয়াদ হবে ৩ (তিন) বছর এবং তা পরবর্তী আরও এক বছরের জন্য বৃদ্ধি করা যাবে। স্বতন্ত্র পরিচালক প্রতিষ্ঠানের পরিচালক পর্ষদ কর্তৃক নিয়োগপ্রাপ্ত হয় এবং উক্ত নিয়োগ বার্ষিক সাধারণ সভায় অনুমোদিত হতে হয়। সে মোতাবেক স্বতন্ত্র পরিচালক হিসেবে জনাব মো. জহিরুল আলম, জনাব নুরুজ্জামান ও জনাব মো. আবুল হাসেম (এমএ হাসেম) যথাক্রমে ১৩ মে ২০১৫ তারিখ, ৩০ অক্টোবর ২০১৬ তারিখ এবং ২৮ জুন ২০১৫ তারিখ হতে নিয়োগপ্রাপ্ত হন। শর্ত মোতাবেক স্বতন্ত্র পরিচালক হিসেবে জনাব মো. জহিরুল আলম ও জনাব নুরুজ্জামানের নিয়োগের ২য় মেয়াদ যথাক্রমে ১২ মে ২০২১ তারিখে, ২৭ জুন ২০২১ তারিখে ও ২৯ অক্টোবর ২০২২ তারিখে শেষ হয়েছে বিধায় তাঁদের স্বতন্ত্র পরিচালক পদ শূণ্য হয়েছে। এরপর কর্পোরেট গভর্নেন্স কোডের বিধান মোতাবেক আর কোনো স্বতন্ত্র পরিচালক নিয়োগ করা হয়নি।

অপরপক্ষে, মহামান্য সুপ্রীম কোর্টের হাইকোর্ট বিভাগে বিচারাধীন ২০১৯ সালের ২৯৯ নং মামলাটির অধীনে আদালতের ১৯ মার্চ ২০২০ তারিখের আদেশ অনুসারে ০১ জুন ২০২০ থেকে আইএলএফএসএল-এর স্বতন্ত্র পরিচালক এবং চেয়ারম্যান হিসেবে জনাব মো. নজরুল ইসলাম খান দায়িত্ব গ্রহণ করেন। এরপর আদালতের ১৬ জুন ২০২১ তারিখের আদেশ অনুসারে আইএলএফএসএল-এর পর্ষদে জনাব সৈয়দ আবু নাসের বখতিয়ার আহমেদ, জনাব মো. সফিকুল ইসলাম, বিজ্ঞ সিনিয়র জেলা ও দায়রা জজ (অবঃ), ব্রিগেডিয়ার জেনারেল মো. মেফতাইল করিম বিএসপি, এসপিপি, বিপিএমএস, এনডিসি, পিএসসি (অবঃ), ব্যারিস্টার মো. আশরাফ আলী ও জনাব মো. এনামুল হাসান এফসিএ ১২ জুলাই ২০২১ তারিখে পরিচালক পর্ষদে অন্তর্ভুক্ত হন এবং বর্তমানে তাঁদের মাধ্যমে প্রতিষ্ঠানের পরিচালিত হচ্ছে। বিষয়টি শেয়ারহোল্ডারগণ অবগত হলেন মর্মে ২৫তম বার্ষিক সাধারণ সভায় বিশেষভাবে রেকর্ডভুক্ত করা হয়েছে।

কর্পোরেট গভর্নেন্স কমপ্লায়ন্স সম্পর্কিত প্রতিবেদন ও সনদ এবং কর্পোরেট গভর্নেন্স অডিটর নিয়োগ

কর্পোরেট গভর্নেন্স কোডের শর্তসমূহের পরিপালন সম্পর্কিত একটি প্রতিবেদন প্রস্তুত করে তা সংযুক্তি-৪ হিসেবে সংযুক্ত করা হয়েছে। এছাড়া উক্ত কোড অনুসারে ২৭তম বার্ষিক সাধারণ সভায় মেসার্স হারুনার রশিদ এন্ড অ্যাসোসিয়েটস, চার্টার্ড সেক্রেটারীজ-কে কর্পোরেট গভর্নেন্স অডিটর হিসেবে নিয়োগ করা হয়েছে। সে মোতাবেক মেসার্স হারুনার রশিদ এন্ড অ্যাসোসিয়েটস, চার্টার্ড সেক্রেটারীজ, কর্তৃক কর্পোরেট গভর্নেন্স কোডের শর্তসমূহের পরিপালন সম্পর্কিত সনদ ইস্যু করা হবে যা বার্ষিক প্রতিবেদনে সংযুক্তি-৮ হিসেবে অন্তর্ভুক্ত হবে।

কর্পোরেট গভর্নেন্স কোডের বিধান মোতাবেক ২৮তম বার্ষিক সাধারণ সভায় কর্পোরেট গভর্নেন্স অডিটর হিসেবে যেকোন প্র্যাকটিশিং চার্টার্ড একাউন্ট্যান্ট ফার্ম বা কস্ট এন্ড ম্যানেজমেন্ট একাউন্ট্যান্ট ফার্ম বা চার্টার্ড সেক্রেটারী ফার্মকে নিয়োগ করা হবে। পরিচালক পর্ষদ কর্তৃক মেসার্স এসএরশিদ এন্ড অ্যাসোসিয়েটস, চার্টার্ড সেক্রেটারীজ-কে পরবর্তী মেয়াদের জন্য অর্থাৎ ২৯তম বার্ষিক সাধারণ সভা সমাপ্তি পর্যন্ত সময়ের জন্য কর্পোরেট গভর্নেন্স অডিটর হিসেবে নিয়োগ করার জন্য সুপারিশ করা হয়েছে।

বিভিন্ন পর্ষদ কমিটি

বাংলাদেশ সিকিউরিটিজ অ্যান্ড এক্সচেঞ্জ কমিশন কর্তৃক জারীকৃত কর্পোরেট গভর্নেন্স কোডের ৪, ৫ ও ৬ নং শর্ত মোতাবেক পরিচালক পর্ষদ কর্তৃক পরিচালক পর্ষদের সাব-কমিটি হিসেবে একটি অডিট কমিটি এবং একটি নমিনেশন ও রেমনারেশন কমিটি গঠন করার বিধান রয়েছে। অপরপক্ষে বাংলাদেশ ব্যাংকের নির্দেশিকা অনুযায়ী পরিচালক পর্ষদের ২ (দুই)টি কমিটি থাকতে পারে: অডিট কমিটি ও নির্বাহী কমিটি। ২১ মে ২০২৪ তারিখে বাংলাদেশ ব্যাংক কর্তৃক জারীকৃত ডিএফআইএম সার্কুলার নং-১৮ অনুযায়ী অডিট কমিটি উক্ত কর্পোরেট গভর্নেন্স কোডের নির্দেশনা মোতাবেক অডিট কমিটি তার ভূমিকা ও দায়-দায়িত্বের পাশাপাশি নমিনেশন ও রেমনারেশন কমিটির ভূমিকা ও দায়-দায়িত্ব পালন করবে।

অডিট কমিটি

কর্পোরেট গভর্নেন্স কোডের শর্ত ও বাংলাদেশ ব্যাংকের নির্দেশিকা মোতাবেক প্রতিষ্ঠানে একটি অডিট কমিটি রয়েছে। বাংলাদেশ ব্যাংক কর্তৃক জারীকৃত ডিএফআইএম সার্কুলার নং-১৩ এবং বাংলাদেশ সিকিউরিটিজ অ্যান্ড এক্সচেঞ্জ কমিশন কর্তৃক জারীকৃত কর্পোরেট গভর্নেন্স কোডের নির্দেশনা মোতাবেক অডিট কমিটি তার ভূমিকা ও দায়-দায়িত্ব পালন করে। অডিট কমিটি সর্বশেষ ১৯ জুলাই ২০২১ তারিখে পুনর্গঠিত হয়। ২০২৩ সালে অডিট কমিটির ৪ (চার) টি সভা অনুষ্ঠিত হয়েছে। অডিট কমিটির বর্তমান চেয়ারম্যান জনাব মো. এনামুল হাসান, এফসিএ। অডিট কমিটির অন্যান্য সদস্যরা হলেন জনাব সৈয়দ আবু নাসের বখতিয়ার আহমেদ, জনাব মো. সফিকুল ইসলাম, বিজ্ঞ সিনিয়র জেলা ও দায়রা জজ (অবঃ), ব্রিগেডিয়ার জেনারেল মো. মেফতাইল করিম বিএসপি, এসপিপি, বিপিএমএস, এনডিসি, পিএসসি (অবঃ) এবং ব্যারিস্টার মো. আশরাফ আলী। কর্পোরেট গভর্নেন্স কোডের ৫(৭) নং শর্তের বিধান মোতাবেক অডিট কমিটির একটি প্রতিবেদন সংযুক্ত করা হয়েছে [সংযুক্তি-৩]।

নির্বাহী কমিটি

ঋণ ও ইজারা সংক্রান্ত প্রস্তাবসমূহ পর্যালোচনার ভিত্তিতে অনুমোদন প্রদান করা নির্বাহী কমিটির প্রধান দায়িত্ব। নির্বাহী কমিটি সর্বশেষ ১৯ জুলাই ২০২১ তারিখে পুনর্গঠিত হয়। নির্বাহী কমিটির বর্তমান চেয়ারম্যান জনাব সৈয়দ আবু নাসের বখতিয়ার আহমেদ। নিরীক্ষা কমিটির বর্তমান সদস্যরা হলেন জনাব মো. সফিকুল ইসলাম, বিজ্ঞ সিনিয়র জেলা ও দায়রা জজ (অবঃ), ব্রিগেডিয়ার জেনারেল মো. মেফতাইল করিম বিএসপি, এসপিপি, বিপিএমএস, এনডিসি, পিএসসি (অবঃ), ব্যারিস্টার মো. আশরাফ আলী এবং জনাব মো. এনামুল হাসান, এফসিএ।

নমিনেশন ও রেমুনারেশন কমিটি

কর্পোরেট গভর্নেন্স কোডের ৪ ও ৬ নং শর্ত মোতাবেক পরিচালনা পর্ষদ কর্তৃক পরিচালক পর্ষদের সাব-কমিটি হিসেবে একটি নমিনেশন ও রেমুনারেশন কমিটি গঠন করার বিধান রয়েছে। সে মোতাবেক পরিচালক পর্ষদের ২৩ ফেব্রুয়ারি ২০২১ তারিখে অনুষ্ঠিত ২৫০তম বোর্ড সভায় একটি নমিনেশন ও রেমুনারেশন কমিটি গঠন করা হয়েছিলো, কিন্তু বাংলাদেশ ব্যাংক কর্তৃক জারীকৃত নির্দেশনার কারণে তা কার্যকর করা সম্ভব হয়নি। ২১ মে ২০২৪ তারিখে বাংলাদেশ ব্যাংক কর্তৃক জারীকৃত ডিএফআইএম সার্কুলার নং-১৮ এর নির্দেশনার প্রেক্ষিতে অডিট কমিটি কর্তৃক নমিনেশন ও রেমুনারেশন কমিটির কার্যক্রম পরিচালনা করা হচ্ছে।

আর্থিক প্রতিবেদন বিষয়ে পরিচালকমন্ডলীর বিবৃতি

পরিচালকমন্ডলীর পক্ষ হতে বিবৃত করা যাচ্ছে যে,

- প্রস্তুতকৃত আর্থিক প্রতিবেদনসমূহ প্রতিষ্ঠানের সার্বিক অবস্থা, অপারেশনের ফলাফল, নগদ প্রবাহ এবং ইকুইটি পরিবর্তন সঠিকভাবে উপস্থাপন করে;
- প্রতিষ্ঠানের হিসাব বহিসমূহ সঠিকভাবে রক্ষণাবেক্ষণ করা হয়েছে;
- আর্থিক বিবরণী প্রস্তুত করার ক্ষেত্রে হিসাব পদ্ধতির নীতিমালাসমূহ সামঞ্জস্যপূর্ণভাবে ব্যবহার করা হয়েছে এবং যুক্তিসঙ্গত ও বিচক্ষণ বিচারের ভিত্তিতে হিসাব-নিকাশ পরিগণনা করা হয়েছে;
- আর্থিক বিবরণী প্রস্তুতের ক্ষেত্রে ও ইন্টারন্যাশনাল ফাইন্যান্সিয়াল রিপোর্টিং স্ট্যান্ডার্ডসমূহ (IFRS) অনুসরণ করা হয়েছে এবং কোনো ক্ষেত্রে বিচ্যুতি ঘটে থাকলে তা উল্লেখ করা হয়েছে;
- প্রতিষ্ঠানের অভ্যন্তরীণ নিয়ন্ত্রণ ব্যবস্থা পুনর্গঠন প্রক্রিয়াধীন রয়েছে এবং অভ্যন্তরীণ নিয়ন্ত্রণ ব্যবস্থার সঠিক পর্যবেক্ষণ এবং যথাযথ প্রয়োগ নিশ্চিত করার জন্য ব্যবস্থা গ্রহণ অব্যাহত রয়েছে;
- সংখ্যালঘু শেয়ারহোল্ডারগণ (Minority Shareholders)-এর স্বার্থ সংরক্ষণের জন্য বর্তমান পরিচালক পর্ষদ আন্তরিকতার সাথে কাজ করে যাচ্ছে;
- প্রতিষ্ঠানের বর্তমান অবস্থায় চলমান ধারণা (Going Concern) হিসেবে কার্যক্রম চালিয়ে যাবার ক্ষেত্রে উল্লেখযোগ্য সন্দেহ রয়েছে কিনা সে বিষয়ে আর্থিক প্রতিবেদনের নোট নং ২.৪-এ বিস্তারিত বিবৃত হয়েছে;
- ব্যবস্থাপনা পরিচালক ও প্রধান আর্থিক কর্মকর্তা যৌথভাবে ৩১ ডিসেম্বর ২০২৩ তারিখে সমাপ্ত হিসাব বছরের আর্থিক বিবরণী সম্পর্কে ঘোষণা পত্র (Declaration on Financial Statements for the year ended on 31 December 2023) পরিচালকমন্ডলী বরাবর দাখিল করেছেন যা এ প্রতিবেদনে সংযুক্ত হয়েছে [সংযুক্তি ৬];
- ব্যবস্থাপনা পরিচালক কর্তৃক স্বাক্ষরিত Management's Discussion and Analysis নিরীক্ষা কমিটি কর্তৃক পর্যালোচনা করা হয়েছে যা এ প্রতিবেদনে সংযুক্ত হয়েছে [সংযুক্তি ৫];
- Disclosures under Pillar-III of Basel-II এ প্রতিবেদনে সংযুক্ত হয়েছে [সংযুক্তি ৭];
- প্রতিষ্ঠানের ও তার সাবসিডিয়ারি/ সহায়ক কোম্পানীগুলির স্থায়ী সম্পদের বাজারমূল্যে কোনো উল্লেখযোগ্য পরিবর্তন হয়নি।

কৃতজ্ঞতা স্বীকার ও ধন্যবাদ জ্ঞাপন

বাংলাদেশ ব্যাংক, বাংলাদেশ সিকিউরিটি অ্যান্ড এক্সচেঞ্জ কমিশন, ঢাকা স্টক এক্সচেঞ্জ লিমিটেড, চট্টগ্রাম স্টক এক্সচেঞ্জ লিমিটেড, রেজিস্টার অব জয়েন্ট স্টক কোম্পানিজ এন্ড ফার্মস, জাতীয় রাজস্ব বোর্ড এবং অন্যান্য নিয়ন্ত্রণকারী কর্তৃপক্ষকে তাদের ধৈর্য ও দিক নির্দেশনার জন্য ধন্যবাদ। প্রতিষ্ঠানের সম্মানিত শেয়ারহোল্ডারগণ, সম্পূর্ণ ব্যাংকসমূহ, সকল এজেন্ট এবং অন্যান্য সংশ্লিষ্ট সংস্থাসমূহকে তাঁদের সহায়তা ও সহানুভূতির জন্য আন্তরিক কৃতজ্ঞতা জ্ঞাপন করা হচ্ছে। সে সাথে নিরীক্ষকগণকে যথাসময়ে তাঁদের নিরীক্ষা প্রতিবেদন উপস্থাপন করার জন্য ধন্যবাদ জ্ঞাপন করা হচ্ছে। পরিশেষে সর্বস্তরের কর্মকর্তা-কর্মচারীগণের ত্যাগ এবং নিষ্ঠাপূর্ণ সেবা প্রশংসার সাথে স্মরণ করা হলো।

পরিচালনা পর্ষদের পক্ষে,



মো. নজরুল ইসলাম খান

চেয়ারম্যান

তারিখ : ০৭ সেপ্টেম্বর ২০২৪

সংযুক্তি-১

কর্পোরেট গভর্নেন্স কোডের শর্ত নং ১(৫)(xxiii) অনুসারে শেয়ারহোল্ডিং-এর ধরণ

[৩১ ডিসেম্বর ২০২৩ তারিখ অনুযায়ী]

নাম	বিবরণ	মালিকানাধীন শেয়ার	
		সংখ্যা	%
হোল্ডিং/সাবসিডিয়ারি/এসোসিয়েট কোম্পানি/সংশ্লিষ্ট পক্ষের শেয়ারহোল্ডিং:			
শ ওয়ালেস বাংলাদেশ লিমিটেড	পরিচালক মনোনয়নকারী কোম্পানি	৩,৮৫,১৫,৭৫৪	১৭.৩৬%
নেচার এন্টারপ্রাইজ লিমিটেড	পরিচালক মনোনয়নকারী কোম্পানি	১,৮১,৫১,৫৬০	৮.১৮%
বিআর ইন্টারন্যাশনাল লিমিটেড	পরিচালক মনোনয়নকারী কোম্পানি	১,৮০,৮৬,৭৩৩	৮.১৫%
নিউটেক এন্টারপ্রাইজ লিমিটেড	পরিচালক মনোনয়নকারী কোম্পানি	১,৭৪,০১,৬০২	৭.৮৫%

মাননীয় সুপ্রিম কোর্ট-এর হাইকোর্ট বিভাগ কর্তৃক নিয়োজিত পরিচালক এবং তাদের পরিবারের সদস্যদের শেয়ারহোল্ডিং:

জনাব নজরুল ইসলাম খান	স্বতন্ত্র পরিচালক ও চেয়ারম্যান	০	০%
জনাব সৈয়দ আবু নাসের বখতিয়ার আহমেদ	স্বতন্ত্র পরিচালক	০	০%
জনাব মো. সফিকুল ইসলাম বিজ্ঞ সিনিয়র জেলা ও দায়রা জজ (অবঃ)	স্বতন্ত্র পরিচালক	০	০%
ব্রিগেডিয়ার জেনারেল মো. মেফতাইল করিম বিএসপি, এসপিপি, বিপিএমএস, এনডিসি, পিএসসি (অবঃ)	স্বতন্ত্র পরিচালক	০	০%
ব্যারিস্টার মো. আশরাফ আলী	স্বতন্ত্র পরিচালক	০	০%
জনাব মো. এনামুল হাসান, এফসিএ	স্বতন্ত্র পরিচালক	০	০%

সিইও, সিএস, সিএফও, ইন্টারনাল অডিট এন্ড কমপ্লায়েন্স বিভাগের প্রধান এবং তাদের পরিবারের সদস্যদের শেয়ারহোল্ডিং:

জনাব মো. মশিউর রহমান	ব্যবস্থাপনা পরিচালক (চলতি দায়িত্বে)	০	০%
জনাব মো. আবু বকর সিদ্দিক, এফসিএ	প্রধান আর্থিক কর্মকর্তা	০	০%
জনাব মো. আসাদুজ্জামান	কোম্পানি সচিব (চলতি দায়িত্বে)	০	০%
জনাব মো. নুরুল ইসলাম	অভ্যন্তরীণ নিরীক্ষা বিভাগের প্রধান	০	০%

শীর্ষস্থানীয় পাঁচ জন এক্সিকিউটিভের শেয়ারহোল্ডিং:

জনাব সাদিক ইশতিয়াখ	ভাইস প্রেসিডেন্ট	০	০%
জনাব মো. আবু বকর সিদ্দিক, এফসিএ	ভাইস প্রেসিডেন্ট	০	০%
জনাব মো. রেজাউল ইসলাম	এসিস্টেন্ট ভাইস প্রেসিডেন্ট	০	০%
জনাব আবু মো. আল মামুন	এসিস্টেন্ট ভাইস প্রেসিডেন্ট	০	০%
জনাব মো. খালেদ হোসাইন চৌধুরী	এসিস্টেন্ট ভাইস প্রেসিডেন্ট	০	০%

১০ % বা তার বেশি শেয়ার ধারণকারী(গণ)-এর শেয়ারহোল্ডিং:

শ ওয়ালেস বাংলাদেশ লিমিটেড	পরিচালক মনোনয়নকারী কোম্পানি	৩,৮৫,১৫,৭৫৪	১৭.৩৬%
----------------------------	------------------------------	-------------	--------

সংযুক্তি-২

২০২৩ সালে অনুষ্ঠিত পরিচালকগণের বিভিন্ন সভায় উপস্থিতি ও সম্মানী সম্পর্কিত বিবরণ

পরিচালকগণের নাম	পরিচালনা পর্ষদ সভা			কার্যনির্বাহী কমিটির সভা			নিরীক্ষা কমিটির সভা			মাসিক সম্মানী (টাকা)	সর্বমোট সম্মানী (টাকা)
	সভা সংখ্যা	উপস্থিতি	উপস্থিতির হার (%)	সম্মানী (টাকা)	সভা সংখ্যা	উপস্থিতি	উপস্থিতির হার (%)	সম্মানী (টাকা)	উপস্থিতির হার (%)		
জনাব মো. নজরুল ইসলাম খান	১১	১০	৮০%	-	-	-	-	-	-	৩,০০,০০০	৩,৬০০,০০০
জনাব সৈয়দ আবু নাসের বখতিয়ার আহমেদ	১১	১১	১০০%	২৭,৫০০	-	-	-	৮	১০০%	৮,৮০০	৩,৬০০,০০০
জনাব মো. সাফিকুল ইসলাম, সিনিয়র জেলা ও দায়রা জজ (অবঃ)	১১	১১	১০০%	২৭,৫০০	-	-	-	৮	১০০%	৮,৮০০	৩,৬০০,০০০
ব্রিগেডিয়ার জেনারেল মো. মেহতাবুল করিম, বিএসপি, এসপি, বিপিএমএস, এনডিসি, পিএসসি (অবঃ)	১১	১১	১০০%	২৭,৫০০	-	-	-	৮	১০০%	৮,৮০০	৩,৬০০,০০০
ব্যারিস্টার মো. আশরাফ আলী	১১	১০	৮০%	২৭,৫০০	-	-	-	৮	৮০%	৮,৮০০	৩,৬০০,০০০
জনাব মো. এনামুল হাসান, এফসিএ	১১	১১	১০০%	২৭,৫০০	-	-	-	৮	১০০%	৮,৮০০	৩,৬০০,০০০
জনাব মো. নুরুল আলম	১১	০	০%	-	-	-	-	০	০%	-	-
জনাব মো. আবুল হাশেম	১১	০	০%	-	-	-	-	০	০%	-	-
জনাব মো. আনোয়ারুল কবির	১১	০	০%	-	-	-	-	০	০%	-	-
জনাব বাসুদেব ব্যানার্জী	১১	০	০%	-	-	-	-	০	০%	-	-
জনাব নাসিম আলোয়ার, এফসিএ	১১	০	০%	-	-	-	-	০	০%	-	-
জনাব মো. নওশেরুল ইসলাম	১১	০	০%	-	-	-	-	০	০%	-	-

বিঃদ্রঃ

- মূলক ও কর সহকারে সভার সম্মানী প্রদান করা হয়েছে।
- সভায় মনোনীত পরিচালকগণের অনুপস্থিতির বিষয়ে মাননীয় উচ্চ আদালত আগস্ট ০৯, ২০২৩ তারিখে আদেশ প্রদান করে।
- সমাজের সুপ্রতিষ্ঠিত ৫ জন বিশিষ্ট ব্যক্তিবর্গ মাননীয় সুপ্রিম কোর্ট এর হাইকোর্ট বিভাগ কর্তৃক মনোনীত হয়ে ১২ জুলাই, ২০২১ তারিখে স্বতন্ত্র পরিচালক হিসাবে যোগদান করেন।
- চেয়ারম্যান জনাব মো. নজরুল ইসলাম খান এর মাসিক সম্মানী ও ৫ জন স্বতন্ত্র পরিচালক পর্ষদ সভায় উপস্থিতির সম্মানী মাননীয় হাইকোর্ট বিভাগ কর্তৃক নির্ধারিত হয়েছে।

নিরীক্ষা কমিটির প্রধান কার্যক্রম

৩১ ডিসেম্বর ২০২৩ সমাপ্ত বছরে এবং এই প্রতিবেদনের তারিখ (০৭ সেপ্টেম্বর ২০২৪ তারিখ) পর্যন্ত সময়কালে নিরীক্ষা কমিটি নিম্নবর্ণিত কার্যাদি সম্পাদন করেছে :

- (ক) আর্থিক প্রতিবেদন প্রণয়ন প্রক্রিয়া এবং হিসাব-নিকাশ রক্ষণাবেক্ষণ সম্পর্কিত নীতি এবং পদ্ধতি নির্বাচন বিষয়ে পর্যবেক্ষণ ও তদারকি করা;
- (খ) ত্রৈমাসিক, ষান্মাসিক ও বার্ষিক আর্থিক বিবরণী পর্যালোচনা করে বোর্ডের বিবেচনা ও অনুমোদনের জন্য সুপারিশ করা;
- (গ) ত্রৈমাসিক, ষান্মাসিক ও বার্ষিক আর্থিক বিবরণী বোর্ডের বিবেচনা ও অনুমোদনের জন্য উপস্থাপন করার পূর্বে ব্যবস্থাপনার সাথে প্রয়োজনীয় আলোচনা ও পর্যালোচনা করা;
- (ঘ) অভ্যন্তরীণ নিরীক্ষা বিভাগের কার্যাদি পর্যালোচনা করে অভ্যন্তরীণ নিরীক্ষা কার্যাদির প্রয়োজনীয় উন্নয়নের জন্য পরামর্শ প্রদান করা;
- (ঙ) বহিঃনিরীক্ষকগণের কার্যপরিধি ও কর্মতৎপরতা, কাজের মান এবং কার্যকর নিরীক্ষার নিমিত্ত ব্যবহৃত সময় ও দক্ষতার স্তর ইত্যাদির উপর ভিত্তি করে নিরীক্ষা ফি নির্ধারণ করা;
- (চ) বহিঃনিরীক্ষকগণের কর্মক্ষমতা বা দক্ষতা পর্যবেক্ষণ ও মূল্যায়ন করা এবং তাদের নিয়োগ বা পুনঃনিয়োগের বিষয়ে সুপারিশ করা;
- (ছ) কর্পোরেট গভর্নেন্স অডিটর নিয়োগ বা পুনঃনিয়োগের বিষয়ে সুপারিশ করা;
- (জ) বার্ষিক আর্থিক বিবরণী পর্যালোচনার জন্য বহিঃনিরীক্ষকগণের সাথে এবং প্রয়োজনানুসারে ম্যানেজমেন্টের সদস্যগণের সাথে সভায় মিলিত হওয়া;
- (ঝ) ব্যবস্থাপনা কর্তৃক দাখিলকৃত সংশ্লিষ্ট পক্ষসমূহের সাথে যাবতীয় লেনদেন সম্পর্কিত প্রতিবেদন (Statements of All Related Party Transactions) পর্যালোচনা করা;
- (ঞ) প্রতিষ্ঠানের বার্ষিক আর্থিক বিবৃতির অ-খন্ডতা পর্যালোচনা করে নিশ্চিত করা যে এগুলি প্রতিষ্ঠানের অবস্থার একটি সত্য এবং ন্যায্যনিষ্ঠ চিত্র প্রতিফলিত করে;
- (ট) বার্ষিক প্রতিবেদনে প্রকাশের নিমিত্ত প্রস্তুতকৃত Management's Discussion and Analysis (MDA) পর্যালোচনা করা;
- (ঠ) আর্থিক বিবরণী পর্যালোচনার সময় ইন্টারন্যাশনাল একাউন্টিং স্ট্যান্ডার্ডসমূহ (IAS) ও ইন্টারন্যাশনাল ফাইন্যান্সিয়াল রিপোর্টিং স্ট্যান্ডার্ডসমূহ (IFRS) ও কোম্পানী আইন ১৯৯৪ এর প্রযোজ্য বিধানাবলি এবং এই প্রতিষ্ঠানের জন্য প্রযোজ্য অন্যান্য নিয়ম-কানুন মোতাবেক যথাযথ প্রতিপালন ও প্রয়োজনীয় ডিসক্লোজার প্রদান করা হয়েছে কিনা তা নিশ্চিত করা;
- (ড) অভ্যন্তরীণ নিরীক্ষা কার্যক্রম ও কমপ্লায়ন্স প্রক্রিয়া পর্যবেক্ষণ করা এবং অভ্যন্তরীণ নিরীক্ষা ও কমপ্লায়ন্স সম্পর্কিত পরিকল্পনা অনুমোদনসহ এসবের পর্যাণ্ডতা বা কার্যকারিতা নিশ্চিত করার জন্য অভ্যন্তরীণ নিরীক্ষা বিভাগকে প্রয়োজনীয় নির্দেশনা প্রদান করা এবং অভ্যন্তরীণ নিরীক্ষা কার্যক্রম ও কমপ্লায়ন্স প্রক্রিয়া বিষয়ক প্রতিবেদন পর্যালোচনা করা; এবং
- (ঢ) নিরীক্ষা কমিটির কাজের বিষয়ে বোর্ডের নিকট দায়বদ্ধ থাকা এবং বোর্ড কর্তৃক সময় সময় অর্পিত দায়িত্ব পালন করা।

বহিঃনিরীক্ষক কর্তৃক প্রদত্ত “বিরূপ মতামত (Adverse Opinion)” এর বিষয়ে মন্তব্য

আইএলএফএসএল-এর বহিঃনিরীক্ষক বার্ষিক আর্থিক প্রতিবেদনের উপর “বিরূপ মতামত (Adverse Opinion)” প্রদান করেছে যা বার্ষিক প্রতিবেদনের নিরীক্ষকের প্রতিবেদন অংশে বর্ণিত আছে। বহিঃনিরীক্ষক কর্তৃক বিরূপ মতামত প্রদান করা হয়েছে এ মর্মে যে গ্রুপের আর্থিক প্রতিবেদনসমূহ ও এ প্রতিষ্ঠানের পৃথক আর্থিক প্রতিবেদনসমূহ সঠিকভাবে ৩১ ডিসেম্বর ২০২৩ তারিখে গ্রুপের সমন্বিত আর্থিক অবস্থান ও প্রতিষ্ঠানের পৃথক আর্থিক অবস্থান উপস্থাপন করে না। বহিঃনিরীক্ষক কর্তৃক তাদের বিরূপ মতামত প্রদানের জন্য ভিত্তি হিসেবে মোট ১১ (এগারো) টি বিষয় উল্লেখ করা হয়েছে। এ বিষয়ে অডিট কমিটির মন্তব্য হলো: বহিঃনিরীক্ষক কর্তৃক যে সকল বিষয়কে তাদের বিরূপ মতামত প্রদানের জন্য ভিত্তি হিসেবে উল্লেখ করা হয়েছে সেগুলির অধিকাংশ সঠিক কিন্তু যে বিরূপ মতামত প্রদান করা হয়েছে তা যথাযথ নয় বা উক্তরূপ মতামতের সাথে অডিট কমিটি সহমত পোষণ করে না; এ কোম্পানির বর্তমান পর্যদ (হাইকোর্ট কর্তৃক নিয়োজিত চেয়ারম্যান ও পরিচালকগণের সমন্বয়ে গঠিত) ৩১ ডিসেম্বর ২০২৩ তারিখে সমাপ্ত বছরের আর্থিক প্রতিবেদন প্রণয়নের ব্যাপারে দায়বদ্ধ কিন্তু পূর্বের পর্যদের অনিয়মের জের হিসেবে বহিঃনিরীক্ষক কর্তৃক যে “বিরূপ মতামত (Adverse Opinion)” প্রদান করা হয়েছে সে ব্যাপারে বর্তমান পর্যদ কোনভাবেই দায়বদ্ধ নয় বিধায় বর্তমান পর্যদ বিদ্যমান তথ্যের ভিত্তিতে সত্য, সঠিক ও নিরপেক্ষভাবে ২০২৩ সালের আর্থিক প্রতিবেদন প্রণয়নের বিষয়ে যথাযথ সতর্কতা অবলম্বন করেছে।

এছাড়া বহিঃনিরীক্ষক কর্তৃক তাদের বিরূপ মতামত প্রদানের ভিত্তি (Basis for Adverse Opinion) শিরোনামের অধীন অত্যন্ত সঠিকভাবে উল্লেখ করা হয়েছে এ মর্মে যে : প্রতিষ্ঠানের ঋণাত্মক মূলধনের পরিমাণ এবং বছরভিত্তিক নিট ক্ষতি, বকেয়া ব্যয় ও অর্জিত সুদের কারণে দায় বৃদ্ধির ফলে ক্রমাগত বিরূপ পরিস্থিতি কাটিয়ে ওঠার জন্য প্রতিষ্ঠানের দায়সমূহকে শেষারে রূপান্তর করার বিষয়ে বাংলাদেশ ব্যাংক বরাবর পত্র প্রেরণ করা হয় যার সূত্র নং আইএল/এমডি/২০২৩/৯৮৭, তারিখ ২১ মার্চ ২০২২। উক্ত পত্রের পরিপ্রেক্ষিতে বাংলাদেশ ব্যাংক বিভিন্ন বাংকের দায়সমূহকে গ্রাহকের সম্মতি সাপেক্ষে শেষারে রূপান্তরের বিষয়ে অনাপত্তি / অনুমোদন প্রদান করে একটি পত্র ইস্যু করে যার সূত্র নং-ডিএফআইএম(এ-স)/৫৯(আইএলএফএসএল)/২০২৩-১৫১০, তারিখ ০১/০৬/২০২২। প্রতিষ্ঠানের দায়সমূহকে শেষারে রূপান্তরের লক্ষ্যে পরিচালক পর্যদ সেপ্টেম্বর ২১, ২০২২ তারিখে সোনারবাংলা ক্যাপিটাল ম্যানেজমেন্ট লিমিটেড এর সাথে একটি চুক্তি স্বাক্ষর করেছে। সোনারবাংলা ক্যাপিটাল ম্যানেজমেন্ট লিমিটেড কোম্পানির জন্য যে স্কীম / পরিকল্পনাটি চূড়ান্ত করেছে তা শীঘ্রই গ্রাহক ও নিয়ন্ত্রক সংস্থা সমূহের নিকট উপস্থাপন করা হবে। স্কীম / পরিকল্পনাটি বাস্তবায়িত হলে আইএলএফএসএল-এর একদিকে দায় হ্রাস পাবে, অন্যদিকে বছর বছর লাভজনক প্রতিষ্ঠানে পরিণত হবে। পরবর্তী-কালে প্রতিষ্ঠানের কার্যপদ্ধতি ও ব্যবসায়িক পরিচালনা পুনর্গঠন করে আয়ের খাত বৃদ্ধির মাধ্যমে শেষার রূপান্তরের সৃষ্ট সময়বদ্ধ দায় যথাসময়ে পরিশোধের নতুন পথ তৈরি করা যাবে।

নিরীক্ষা কমিটির রিপোর্টিং

- নিরীক্ষা কমিটি তার কাজের বিষয়ে বোর্ডকে নিয়মিতভাবে অবহিত করে থাকে।
- নিরীক্ষা কমিটি যুক্তিসঙ্গতভাবে বিশ্বাস করে যে -
 - ◆ এ প্রতিষ্ঠানটিতে স্বল্প সময়ের মধ্যে কার্যকর ইন্টারনাল কন্ট্রোল এন্ড কমপ্লায়ান্স সিস্টেম প্রতিষ্ঠা করা সম্ভব হবে এবং তা প্রতিষ্ঠানের ব্যবসায়িক কার্যকলাপ ও আর্থিক অবস্থা সম্পর্কে একটি সত্য এবং নিরপেক্ষ চিত্র উপস্থাপন করার জন্য পর্যাপ্ত হবে।
 - ◆ এ প্রতিষ্ঠানটিতে স্বল্প সময়ের মধ্যে এ প্রতিষ্ঠানের ব্যবসায়ের সাথে যুক্ত বা সংশ্লিষ্ট ঝুঁকিসমূহের যথাযথ ব্যবস্থাপনার নিমিত্ত একটি কার্যকর ও পর্যাপ্তভাবে নিয়ন্ত্রিত রিস্ক ম্যানেজমেন্ট সিস্টেম প্রতিষ্ঠা করা সম্ভব হবে।
- নিরীক্ষা কমিটি নিশ্চিত করেছে যে -
 - ◆ নিরীক্ষা কমিটি যদি কোন স্বার্থের সংঘাত (conflict of interest) বা কোন জালিয়াতি বা কোন অনিয়ম বা অভ্যন্তরীণ নিয়ন্ত্রণ ব্যবস্থায় কোন বস্তুগত ত্রুটি বা কোন আইন বা নিয়ম-কানূনের কোন প্রকার লঙ্ঘন খুঁজে পায় তবে তা বিএসইসি কর্তৃক জারীকৃত কর্পোরেট গভর্নেন্স কোডের ৫(৬) নং শর্ত অনুযায়ী যথাযথভাবে রিপোর্ট করবে।
 - ◆ এ কমিটির উপর অর্পিত বা প্রযোজ্য সকল দায়িত্ব ও কর্তব্য যথাযথভাবে পালন করার জন্য সম্ভাব্য সকল কার্যকর পদক্ষেপ গ্রহণ করা হবে।
- এ প্রতিবেদনটি কর্পোরেট গভর্নেন্স কোডের ৫(৭) নং শর্তের বিধান মোতাবেক প্রতিষ্ঠানের বার্ষিক প্রতিবেদনে প্রকাশের নিমিত্ত প্রণয়ন করা হয়েছে।

নিরীক্ষা কমিটির পক্ষে



মো. এনামুল হাসান এফসিএ
কমিটির চেয়ারম্যান

সংযুক্তি-৪

International Leasing And Finance Services Limited

Status of compliance with the Corporate Governance Code (CGC)

[As per condition No. 1(5) (xxvii)]

Status of compliance with the conditions imposed by BSEC vide Notification No. BSEC/CMRRCD/2006-158/207/Admin/80 dated 03 June 2018 and it's latest amendments issued under section 2CC of the Securities and Exchange Ordinance, 1969

(Report under Condition No. 9)

Condition No.	Title	Compliance Status (Put ✓ In the appropriate column)		Remarks (If any)
		Complied	Not Complied	
1	Board of Directors			
1(1)	The total number of members of a company's Board of Directors (hereinafter referred to as "Board") shall not be less than 5 (five) and more than 20 (twenty).	✓		The Board of Directors of International Leasing and Finance Services Limited is comprised of 06 Directors. All are Independent Directors and appointed as per High Court Order dated 19 March 2020 and 16 June 2021 respectively, under Company Matter No. 299 of 2019.
1(2)	Independent Directors			
1(2)(a)	At least 2 (two) directors or one-fifth (1/5) of the total number of directors in the company's Board, whichever is higher, shall be independent directors; any fraction shall be considered to the next integer or whole number for calculating number of independent director(s);	✓		There are 6 Independent Directors in the board of the company. All are appointed as per High Court Order .
1(2)(b)	Without contravention of any provision of any other laws, for the purpose of this clause, an "independent director" means a director -			
1(2)(b)(i)	Who either does not hold any share in the Company or holds less than one percent (1%) shares of the total paid-up shares of the Company;	✓		As declared by the Independent Directors.
1(2)(b)(ii)	Who is not a sponsor of the Company or is not connected with the Company's any sponsor or director or nominated director or shareholder of the Company or any of its associates, sister concerns, subsidiaries and parents or holding entities who holds one percent (1%) or more shares of the total paid-up shares of the Company on the basis of family relationship and his or her family members also shall not hold above mentioned shares in the Company.	✓		Do
1(2)(b)(iii)	Who has not been an executive of the Company in immediately preceding 2 (two) financial years;	✓		Do
1(2)(b)(iv)	Who does not have any other relationship, whether pecuniary or otherwise, with the Company or its subsidiary or associated Companies;	✓		Do

Condition No.	Title	Compliance Status (Put ✓ in the appropriate column)		Remarks (If any)
		Complied	Not Complied	
1(2)(b)(v)	Who is not a member or TREC (Trading Right Entitlement Certificate) holder, director or officer of any stock exchange.	✓		Do
1(2)(b)(vi)	Who is not a shareholder, director excepting independent director or officer of any member or TREC holder of Stock Exchange or an intermediary of the capital market;	✓		Do
1(2)(b)(vii)	Who is not a partner or an executive or was not a partner or an executive during the preceding 3 (three) years of the concerned Company's statutory audit firm or audit firm engaged in internal audit services or audit firm conducting special audit or professional certifying compliance of this Code;	✓		Do
1(2)(b)(viii)	Who is not independent director in more than 5 (five) listed companies;	✓		Do
1(2)(b)(ix)	who has not been reported as a defaulter in the latest Credit Information Bureau (CIB) report of Bangladesh Bank for nonpayment of any loan or advance or obligation to a bank or a financial institution; and	✓		Do
1(2)(b)(x)	Who has not been convicted for a criminal offence involving moral turpitude;	✓		Do
1(2)(c)	The independent director(s) shall be appointed by the Board and approved by the shareholders in the Annual General Meeting (AGM): Provided that the Board shall appoint the independent director, subject to prior consent of the Commission, after due consideration of recommendation of the Nomination and Remuneration Committee (NRC) of the company;	✓		Independent Directors have been appointed as per High Court Order dated 19 March 2020 and 16 June 2021 respectively, under Company Matter No. 299 of 2019. As a Finance Company, there was no scope to constitute NRC as per Bangladesh Bank instruction.
1(2)(d)	The post of independent director(s) cannot remain vacant for more than 90 (ninety) days; and	-		N/A
1(2)(e)	The tenure of office of an independent director shall be for a period of 3 (three) years, which may be extended for 1 (one) tenure only:	✓		Independent Directors have been appointed as per High Court Order for a period until further order of the High Court.
1(3)	Qualification of Independent Director :			
1(3)(a)	Independent director shall be a knowledgeable individual with integrity who is able to ensure compliance with financial laws, regularity requirements and corporate laws and can make meaningful contribution to the business;	✓		
1(3)(b)	Independent Director shall have following qualifications :			
1(3)(b)(i)	Business Leader who is or was a promoter or director of an unlisted company having minimum paid-up capital of Tk.100.00 million or any listed company or a member of any national or international chamber of commerce or registered business association; or	-		N/A

Condition No.	Title	Compliance Status (Put ✓ in the appropriate column)		Remarks (If any)
		Complied	Not Complied	
1(3)(b)(ii)	Corporate Leader who is or was a top level executive not lower than Chief Executive Officer or Managing Director or Deputy Managing Director or Chief Financial Officer or Head of Finance or Accounts or Company Secretary or Head of Internal Audit and Compliance or Head of Legal Service or a candidate with equivalent position of an unlisted Company having minimum paid-up-capital of Tk. 100.00 million or of a listed Company; or	√		
1(3)(b)(iii)	Former or existing official of government or statutory or autonomous or regulatory body in the position not below 5 th Grade of the national pay scale, who has at least educational background of bachelor degree in economics or commerce or business or Law: Provided that in case of appointment of existing official as independent director, it requires clearance from the organization where he or she is in service; or	√		
1(3)(b)(iv)	University Teacher who has educational background in Economics or Commerce or Business Studies or Law; or	√		
1(3)(b)(v)	Professional who is or was an advocate practicing at least in the High Court Division of Bangladesh Supreme Court or a Chartered Accountant or Cost and Management Accountant or Chartered Financial Analyst or Chartered Certified Accountant or Certified Public Accountant or Chartered Management Accountant or Chartered Secretary or equivalent qualification;	√		
1(3)(c)	The independent director shall have at least 10 (ten) years of experiences in any field mentioned in clause (b);	√		
1(3)(d)	In special cases, the above qualifications or experiences may be relaxed subject to prior approval of the Commission.	-		Independent Directors are appointed as per High Court Order.
1(4)	Duality of Chairpersons of the Board of Directors and Managing Director or Chief Executive Officer:			
1(4)(a)	The positions of the Chairpersons of the Board and the Managing Director (MD) and /or Chief Executive Officer (CEO) of the Company shall be filled by different individuals;	√		
1(4)(b)	The Managing Director (MD) and / or Chief Executive Officer (CEO) of a listed Company shall not hold the same position in another listed Company;	√		
1(4)(c)	The Chairperson of the Board shall be elected from among the non-executive directors of the Company;	√		
1(4)(d)	The Board shall clearly define respective roles and responsibilities of the Chairperson and the Managing Director and / or Chief Executive Officer;	-		The role and responsibilities will be governed by regulator's guidelines and the order of the High Court.
1(4)(e)	In the absence of the Chairperson of the Board, the remaining members may elect one of themselves from non-executive directors as Chairperson for that particular Board's meeting; the reason of absence of the regular Chairperson shall be duly recorded in the minutes.	√		268th Board Meeting was held on August 13, 2023 in absence of the chairperson.

Condition No.	Title	Compliance Status (Put ✓ in the appropriate column)		Remarks (If any)
		Complied	Not Complied	
1(5)	The Directors' Report to Shareholders:			
1(5)(i)	An industry outlook and possible future developments in the industry;	√		
1(5)(ii)	The segment-wise or product-wise performance;	√		
1(5)(iii)	Risks and concerns including internal and external risk factors, threat to sustainability and negative impact on environment, if any;	√		
1(5)(iv)	A discussion on Cost of Goods Sold, Gross Profit Margin and Net Profit Margin, where applicable;	√		
1(5)(v)	A discussion on continuity of any extraordinary activities and their implications (gain or loss);	√		
1(5)(vi)	A detailed discussion on related party transactions along with a statement showing amount, nature of related party, nature of transactions and basis of transactions of all related party transactions;	√		
1(5)(vii)	A statement of utilization of proceeds raised through public issues, rights issues and / or any other instruments;	-		N/A
1(5)(viii)	An explanation if the financial results deteriorate after the Company goes for Initial Public Offering (IPO), Repeat Public Offering (RPO), Rights Share Offer, Direct Listing, etc.;	-		N/A
1(5)(ix)	An explanation on any significant variance that occurs between Quarterly Financial performances and Annual Financial Statements;	-		N/A
1(5)(x)	A statement of remuneration paid to the directors including independent directors;	√		
1(5)(xi)	A statement that the financial statements prepared by the management of the issuer Company present fairly its state of affairs, the result of its operations, cash flows and changes in equity;	√		
1(5)(xii)	A statement that proper books of account of the issuer Company have been maintained;	√		
1(5)(xiii)	A statement that appropriate accounting policies have been consistently applied in preparation of the financial statements and that the accounting estimates are based on reasonable and prudent judgment;	√		
1(5)(xiv)	A statement that International Accounting Standards (IAS) or International Financial Reporting Standards (IFRS), as applicable in Bangladesh, have been followed in preparation of the financial statements and any departure there from has been adequately disclosed;	√		
1(5)(xv)	A statement that the system of internal control is sound in design and has been effectively implemented and monitored;	√		
1(5)(xvi)	A statement that minority shareholders have been protected from abusive actions by, or in the interest of, controlling shareholders acting either directly or indirectly and have effective means of redress;	√		
1(5)(xvii)	A statement that there is no significant doubt upon the issuer Company's ability to continue as a going concern, if the issuer Company is not considered to be a going concern, the fact along with reasons there of shall be disclosed;	√		
1(5)(xviii)	An explanation that significant deviations from the last year's operating results of the issuer Company shall be highlighted and the reasons thereof shall be explained;	√		

Condition No.	Title	Compliance Status (Put ✓ in the appropriate column)		Remarks (If any)
		Complied	Not Complied	
1(5)(xix)	A statement where key operating and financial data of at least preceding 5 (five) years shall be summarized;	✓		
1(5)(xx)	An explanation on the reasons if the issuer Company has not declared dividend (cash or stock) for the year;	✓		
1(5)(xxi)	Board's statement to the effect that no bonus share or stock dividend has been or shall be declared as interim dividend;	✓		
1(5)(xxii)	The total number of Board meeting held during the year and attendance by each director;	✓		
1(5)(xxiii)	A report on the pattern of shareholding disclosing the aggregate number of shares (along with name-wise details where stated below) held by:			
1(5)(xxiii)(a)	Parent or Subsidiary or Associated Companies and other related parties (name-wise details);	✓		
1(5)(xxiii)(b)	Directors, Chief Executive Officer, Company Secretary, Chief Financial Officer, Head of Internal Audit and Compliance and their spouses and minor children (name-wise details);	✓		
1(5)(xxiii)(c)	Executives; and [Executives means top salaries person other than Directors, CEO, CS, CFO & HIAC]	✓		
1(5)(xxiii)(d)	Shareholders holding ten percent (10%) or more voting interest in the Company (name-wise details);	✓		
1(5)(xxiv)	In case of the appointment or reappointment of a director, a disclosure on the following information to the shareholders:			
1(5)(xxiv)(a)	A brief resume of the director;	✓		
1(5)(xxiv)(b)	Nature of his/her expertise in specific functional areas; and	✓		
1(5)(xxiv)(c)	Names of companies in which the person also holds the directorship and the membership of committees of the Board;	✓		
1(5)(xxv)	A Management's Discussion and Analysis signed by CEO or MD presenting detailed analysis of the Company's position and operations along with a brief discussion of changes in the financial statements, among others, focusing on:			
1(5)(xxv)(a)	Accounting policies and estimation for preparation of financial statements;	✓		
1(5)(xxv)(b)	Changes in accounting policies and estimation, if any, clearly describing the effect on financial performance or results and financial position as well as cash flows in absolute figure for such changes;	✓		
1(5)(xxv)(c)	Comparative analysis (including effects of inflation) of financial performance or results and financial position as well as cash flows for current financial year with immediate preceding five years explaining reasons thereof;	✓		
1(5)(xxv)(d)	Compare such financial performance or results and financial position as well as cash flows with the peer industry scenario;	✓		
1(5)(xxv)(e)	Briefly explain the financial and economic scenario of the Country and the globe;	✓		
1(5)(xxv)(f)	Risks and concerns issues related to the financial statements, explaining such risk and concerns mitigation plan of the Company; and	✓		

Condition No.	Title	Compliance Status (Put ✓ in the appropriate column)		Remarks (If any)
		Complied	Not Complied	
1(5)(xxv)(g)	Future plan or projection or forecast for Company's operation, performance and financial position, with justification thereof, i.e., actual position shall be explained to the shareholders in the next AGM;	√		
1(5)(xxvi)	Declaration or certification by the CEO and the CFO to the Board as required under condition No. 3(3) shall be disclosed as per Annexure-A ; and	√		
1(5)(xxvii)	The report as well as certificate regarding compliance of conditions of this Code as required under condition No. 9 shall be disclosed as per Annexure-B and Annexure-C ;	√		
1(5)(xxviii)	The Directors' report to the shareholders does not require to include the business strategy or technical specification related to products or services, which have business confidentiality.	√		
1(6)	Meetings of the Board of Directors :			
	The Company shall conduct its Board Meetings and record the minutes of the meetings as well as keep required books and records in line with the provisions of the relevant Bangladesh Secretarial Standards (BSS) as adopted by the Institute of Chartered Secretaries of Bangladesh (ICSB) in so far as those standards are not inconsistent with any condition of this Code.	√		
1(7)	Code of Conduct for the Chairperson, other Board members and Chief Executive Officer:			
1(7)(a)	The Board shall lay down a code of conduct, based on the recommendation of the Nomination and Remuneration Committee (NRC) at condition No. 6, for the Chairperson of the Board, other Board members and Chief Executive Officer of the Company;	-		As a Finance Company, there was no scope to constitute NRC as per Bangladesh Bank instruction.
1(7)(b)	The code of conduct as determined by the NRC shall be posted on the website of the Company including, among others, prudent conduct and behavior; confidentiality; conflict of interest, compliance with laws, rules and regulations; prohibition of insider trading; relationship with environment, employees, customers and suppliers; and independency.	-		Do
2	Governance of Board of Directors of Subsidiary Company :			
2(a)	Provisions relating to the composition of the Board of the holding Company shall be made applicable to the composition of the Board of the subsidiary Company;	√		The board of directors of each of the 2 (two) subsidiary Companies comprises 4 (four) directors including 1 (one) independent director of ILFSL
2(b)	At least 1 (one) independent director on the Board of the holding Company shall be a director on the Board of the subsidiary Company;	√		
2(c)	The minutes of the Board meeting of the subsidiary Company shall be placed for review at the following Board meeting of the holding Company;	√		
2(d)	The minutes of the respective Board meeting of the holding Company shall state that they have reviewed the affairs of the subsidiary Company also;	√		
2(e)	The Audit Committee of the holding Company shall also review the financial statements, in particular the investments made by the subsidiary Company.	√		

Condition No.	Title	Compliance Status (Put ✓ in the appropriate column)		Remarks (If any)
		Complied	Not Complied	
3	Managing Director (MD) or Chief Executive Officer (CEO), Chief Financial Officer (CFO), Head of Internal Audit and Compliance (HIAC) and Company Secretary.-			
3(1)	Appointment			
3(1)(a)	The Board shall appoint a Managing Director (MD) or Chief Executive Officer (CEO), a Company Secretary (CS), a Chief Financial Officer (CFO), and a Head of Internal Audit and Compliance (HIAC);	√		
3(1)(b)	The position of the managing Director (MD) or Chief Executive Officer (CEO), Company Secretary (CS), Chief Financial Officer (CFO), and Head of Internal Audit and Compliance (HIAC) shall be filled by different individuals;	√		
3(1)(c)	The MD or CEO, CS, CFO and HIAC of a listed Company shall not hold any executive position in any other Company at the same time: Provided that CFO or CS of any listed company may be appointed for the same position in any other listed or non-listed company under the same group for reduction of cost or for technical expertise, with prior approval of the Commission: Provided further that the remuneration and perquisites of the said CFO or CS shall be shared by appointing companies proportionately;	√		
3(1)(d)	The Board shall clearly define respective roles, responsibilities and duties of the CFO, the HIAC and the CS;	√		
3(1)(e)	The MD or CEO, CS, CFO and HIAC shall not be removed from their position without approval of the Board as well as immediate dissemination to the Commission and stock exchange(s).	√		
3(2)	Requirement to attend Board of Directors' Meetings:			
3(2)	The MD or CEO, CS, CFO and HIAC of the company shall attend the meetings of the Board: Provided that the CS, CFO and/or the HIAC shall not attend such part of a meeting of the Board which involves consideration of an agenda item relating to their personal matters.	√		
3(3)	Duties of Managing Director (MD) or Chief Executive Officer (CEO) and Chief Financial Officer (CFO) :			
3(3)(a)	The MD or CEO and CFO shall certify to the Board that they have reviewed financial statements for the year and that to the best of their knowledge and belief:	√		
3(3)(a)(i)	These statements do not contain any materially untrue statement or omit any material fact or contain statements that might be misleading; and	√		
3(3)(a)(ii)	These statements together present a true and fair view of the Company's affairs and are in compliance with existing accounting standards and applicable laws;	√		
3(3)(b)	The MD or CEO and CFO shall also certify that there are, to the best of knowledge and belief, no transactions entered into by the Company during the year which are fraudulent, illegal or in violation of the code of conduct for the Company's Board or its members;	√		

Condition No.	Title	Compliance Status (Put ✓ in the appropriate column)		Remarks (If any)
		Complied	Not Complied	
3(3)(c)	The certification of the MD or CEO and CFO shall be disclosed in the Annual Report.	✓		
4	Board of Directors' Committee: For ensuring good governance in the Company, the Board shall have at least following sub-committees:			
4(i)	Audit Committee	✓		
4(ii)	Nomination and Remuneration Committee	-		As a Finance Company, there was no scope to constitute NRC as per Bangladesh Bank instruction.
5	Audit Committee:			
5(1)	Responsibility to the Board of Directors			
5(1)(a)	The Company shall have an Audit Committee as a sub-committee of the Board;	✓		
5(1)(b)	The Audit committee shall assist the Board in ensuring that the financial statements reflect true and fair view of the state of affairs of the Company and in ensuring a good monitoring system within the business;	✓		
5(1)(c)	The Audit Committee shall be responsible to the Board; the duties of the Audit Committee shall be clearly set forth in writing.	✓		
5(2)	Constitution of the Audit Committee (AC)			
5(2)(a)	The Audit Committee shall be composed of at least 3 (three) members;	✓		
5(2)(b)	The Board shall appoint members of the Audit Committee who shall be non-executive directors of the Company excepting Chairpersons of the Board and shall include at least 1 (one) independent director;	✓		
5(2)(c)	All members of the audit committee should be "financially literate" and at least 1(one) member shall have accounting or related financial management background and 10 (ten) years of such experience;	✓		
5(2)(d)	When the term of service of any Committee member expires or there is any circumstance causing any Committee member to be unable to hold office before expiration of the term of service, thus making the number of the Committee members to be lower than the prescribed number of 3 (three) persons, the Board shall appoint the new Committee member to fill up the vacancy immediately or not later than 60 (sixty) days from the date of vacancy in the Committee to ensure continuity of the performance of work of the Audit Committee;	-		N/A
5(2)(e)	The Company secretary shall act as the secretary of the Committee;	✓		
5(2)(f)	The quorum of the Audit Committee meeting shall not constitute without at least 1 (one) independent director.	✓		
5(3)	Chairperson of the Audit Committee:			
5(3)(a)	The Board shall select 1 (one) member of the Audit Committee to be Chairperson of the Audit Committee, who shall be an independent director;	✓		

Condition No.	Title	Compliance Status (Put ✓ in the appropriate column)		Remarks (if any)
		Complied	Not Complied	
5(3)(b)	In the absence of the Chairperson of the Audit Committee, the remaining members may elect one of themselves as Chairperson for that particular meeting, in that case there shall be no problem of constituting a quorum as required under condition No. 5(4)(b) and the reason of absence of the regular Chairperson shall be duly recorded in the minutes.	-		N/A
5(3)(c)	Chairperson of the Audit Committee shall remain present in the Annual General Meeting (AGM);	✓		
5(4)	Meeting of the Audit Committee:			
5(4)(a)	The Audit Committee shall conduct at least its four meetings in a financial year;	✓		
5(4)(b)	The quorum of the meeting of the Audit Committee shall be constituted in presence of either two members or two-third of the members of the Audit Committee, whichever is higher, where presence of an independent director is a must.	✓		
5(5)	Role of Audit Committee:			
	The Audit Committee shall:-			
5(5)(a)	Oversee the financial reporting process;	✓		
5(5)(b)	Monitor choice of accounting policies and principles;	✓		
5(5)(c)	Monitor Internal Audit and Compliance process to ensure that it is adequately resourced, including approval of the Internal Audit and Compliance Plan and review of the Internal Audit and Compliance Report;	✓		
5(5)(d)	Oversee hiring and performance of external auditors;	✓		
5(5)(e)	Hold meeting with the external or statutory auditors for review of the annual financial statements before submission to the Board for approval or adoption;	✓		
5(5)(f)	Review along with the management, the annual financial statements before submission to the Board for approval;	✓		
5(5)(g)	Review along with the management, the quarterly and half yearly financial statements before submission to the Board for approval;	✓		
5(5)(h)	Review the adequacy of internal audit function;	✓		
5(5)(i)	Review the Management's Discussion and Analysis before disclosing in the Annual Report;	✓		
5(5)(j)	Review statement of all related party transactions submitted by the management;	✓		
5(5)(k)	Review Management Letters or Letter of Internal Control weakness issued by the statutory auditors;	✓		
5(5)(l)	Oversee the determination of audit fees based on scope and magnitude, level of expertise deployed and time required for effective audit and evaluate the performance of external auditors; and	✓		
5(5)(m)	Oversee whether the proceeds raised through Internal Public Offering (IPO) or Repeat Public Offering (RPO) or Rights Share Offer have been utilized as per the purposes stated in relevant offer document or prospectus approved by the Commission.	-		N/A

Condition No.	Title	Compliance Status (Put ✓ in the appropriate column)		Remarks (If any)
		Complied	Not Complied	
5(6)	Reporting of the Audit Committee:			
5(6) (a)	Reporting to the Board of Directors			
5(6)(a)(i)	The Audit Committee shall report on its activities to the Board.	✓		
5(6)(a)(ii)	The Audit Committee shall immediately report to the Board on the following findings, if any:			
5(6)(a)(ii)(a)	Report on conflicts of interests;	-		N/A
5(6)(a)(ii)(b)	Suspected or presumed fraud or irregularity or material defect identified in the internal audit and compliance process or in the financial statements;	-		N/A
5(6)(a)(ii)(c)	Suspected infringement of laws, regulatory compliances including securities related laws, rules and regulations; and	-		N/A
5(6)(a)(ii)(d)	Any other matter which the Audit Committee deems necessary shall be disclosed to the Board immediately;	-		N/A
5(6)(b)	Reporting to the Authorities:			
	If the Audit Committee has reported to the Board about anything which has material impact on the financial condition and results of operation and has discussed with the Board and the management that any rectification is necessary and if the Audit Committee finds that such rectification has been unreasonable ignored, the Audit Committee shall report such finding to the Commission, upon reporting of such matters to the Board for three times or completion of a period 6 (six) months from the date of first reporting to the Board, whichever is earlier.	-		N/A
5.(7)	Reporting to the Shareholders and General Investors:			
	Report on activities carried out by the Audit Committee, including any report made to the Board under condition No. 5(6)(a)(ii) above during the year, shall be signed by the Chairperson of the Audit Committee and disclosed in the annual report of the issuer Company.	✓		
6	Nomination and Remuneration Committee (NRC):			
6(1)	Responsibility to the Board of Directors			
6(1)(a)	The Company shall have a Nomination and Remuneration Committee (NRC) as a sub-committee of the Board;	-		As a Finance Company, there was no scope to constitute NRC as per Bangladesh Bank instruction.
6(1)(b)	The NRC shall assist the Board in formulation of the nomination criteria or policy for determining qualifications, positive attributes, experiences and independence of directors and top level executive as well as a policy for formal process of considering remuneration of directors, top level executive;	-		Do
6(1)(c)	The Terms of Reference (ToR) of the NRC shall be clearly set forth in writing covering the areas stated at the condition No. 6(5) (b).	-		Do
6(2)	Constitution of the NRC			
6(2)(a)	The Committee shall comprise of at least three members including an independent director;	-		Do
6(2)(b)	At least 02 (two) members of the Committee shall be non-executive directors;	-		Do

Condition No.	Title	Compliance Status (Put ✓ in the appropriate column)		Remarks (If any)
		Complied	Not Complied	
6(2)(c)	Members of the Committee shall be nominated and appointed by the Board;	-		Do
6(2)(d)	The Board shall have authority to remove and appoint any member of the Committee;	-		Do
6(2)(e)	In case of death, resignation, disqualification, or removal of any member of the Committee or in any other cases of vacancies, the board shall fill the vacancy within 180 (one hundred eighty) days of occurring such vacancy in the Committee;	-		Do
6(2)(f)	The Chairperson of the Committee may appoint or co-opt any external expert and/ or member(s) of staff to the Committee as advisor who shall be non-voting member, if the Chairperson feels that advice or suggestion from such external expert and/ or member(s) of staff shall be required or valuable for the Committee;	-		Do
6(2)(g)	The Company secretary shall act as the secretary of the Committee;	-		Do
6(2)(h)	The quorum of the NRC meeting shall not constitute without attendance of at least an independent director;	-		Do
6(2)(i)	No member of the NRC shall receive, either directly or indirectly, any remuneration for any advisory or consultancy role or otherwise, other than Director's fees or honorarium from the Company.	-		Do
6(3)	Chairperson of the NRC:			
6(3)(a)	The Board shall select 1 (one) member of the NRC to be Chairperson of the Committee, who shall be an independent director;	-		Do
6(3)(b)	In the absence of the Chairperson of the NRC, the remaining members may elect one of themselves as Chairperson for that particular meeting, the reason of absence of the regular Chairperson shall be duly recorded in the minutes;	-		Do
6(3)(c)	The Chairperson of the NRC shall attend the annual general meeting (AGM) to answer the queries of the shareholders;	-		Do
6(4)	Meeting of the NRC:			
6(4)(a)	The NRC shall conduct at least one meeting in a financial year;	-		Do
6(4)(b)	The Chairperson of the NRC may convene any emergency meeting upon request by any member of the NRC;	-		Do
6(4)(c)	The quorum of the meeting of the NRC shall be constituted in presence of either two members or two third of the members of the Committee, whichever is higher, where presence of an independent director is must as required under condition No. 6(2) (h);	-		Do
6(4)(d)	The proceedings of each meeting of the NRC shall duly be recorded in the minutes and such minutes shall be confirmed in the next meeting of the NRC.	-		Do
6(5)	Role of the NRC:			
6(5)(a)	NRC shall be independent and responsible or accountable to the Board and to the shareholders;	-		Do

Condition No.	Title	Compliance Status (Put ✓ in the appropriate column)		Remarks (If any)
		Complied	Not Complied	
6(5)(b)	NRC shall oversee, among others, the following matters and make report with recommendation to the Board:			
6(5)(b)(i)	Formulating the criteria for determining qualifications, positive attributes and independence of a director and recommend a policy to the Board, relating to the remuneration of the directors, top level executive, considering the following:	-		Do
6(5)(b)(i)(a)	The level and composition of remuneration is reasonable and sufficient to attract, retain and motivate suitable directors to run the Company successfully;	-		Do
6(5)(b)(i)(b)	The relationship of remuneration to performance is clear and meets appropriate performance benchmarks; and	-		Do
6(5)(b)(i)(c)	Remuneration to directors, top level executive involves a balance between fixed and incentive pay reflection short and long-term performance objectives appropriate to the working of the Company and its goal;	-		Do
6(5)(b)(ii)	Devising a policy on Board's diversity taking into consideration age, gender, experience, ethnicity, educational background and nationality;	-		Do
6(5)(b)(iii)	Identifying persons who are qualified to become directors and who may be appointed in top level executive position in accordance with the criteria laid down, and recommended their appointment and removal to the Board;	-		Do
6(5)(b)(iv)	Formulating the criteria for evaluation of performance of independent directors and the Board;	-		Do
6(5)(b)(v)	Identification the Company's needs for employees at different levels and determine their selection, transfer or replacement and promotion criteria; and	-		Do
6(5)(b)(vi)	Developing, recommending and reviewing annually the Company's human resource and training policies;	-		Do
6(5)(c)	The Company shall disclose the nomination and remuneration policy and the evaluation criteria and activities of NRC during the year at a glance in its annual report.	-		Do
7	External or Statutory Auditors:			
7(1)	The issuer Company shall not engage its external or statutory auditors to perform the following services of the Company, namely:			
7(1)(i)	Appraisal or valuation service or fairness opinions;	✓		
7(1)(ii)	Financial information systems design and implementation;	✓		
7(1)(iii)	Book-keeping or other services related to the accounting records or financial statements;	✓		
7(1)(iv)	Broker-dealer services;	✓		
7(1)(v)	Actuarial services;	✓		
7(1)(vi)	Internal audit services or special audit services;	✓		
7(1)(vii)	Any services that the Audit Committee determines;	✓		
7(1)(viii)	Audit or certification services on compliance of corporate governance as required under condition No. 9(1); and	✓		
7(1)(ix)	Any other service that creates conflicts of interest.	✓		

Condition No.	Title	Compliance Status (Put ✓ in the appropriate column)		Remarks (If any)
		Complied	Not Complied	
7(2)	No partner or employees of the external audit firms shall possess any share of the Company they audit at least during the tenure of their audit assignment of that Company; his or her family members also shall not hold any shares in the said Company;	✓		
7(3)	Representative of external or statutory auditors shall remain present in the Shareholders' Meeting (Annual General Meeting or Extraordinary General Meeting) to answer the queries of the shareholders.	✓		
8	Maintaining a website by the Company:			
8(1)	The Company shall have an official website linked with the website of the stock exchange.	✓		
8(2)	The Company shall keep the website functional from the date of listing.	✓		
8(3)	The Company shall make available the detailed disclosures on its website as required under the listing regulations of the concerned stock exchange(s).	✓		
9	Reporting and Compliance of Corporation Governance:			
9(1)	The Company shall obtain a certificate from a practicing Professional Accountant or Secretary (Chartered Accountant or Cost and Management Accountant or Chartered Secretary) other than its statutory auditors or audit firm on yearly basis regarding compliance of conditions of Corporate Governance Code of the Commission and shall such certificate shall be disclosed in the Annual Report.	✓		
9(2)	The professional who will provide the certificate on compliance of this Corporate Governance Code shall be appointed by the shareholders in the annual general meeting.	✓		
9(3)	The directors of the Company shall state, in accordance with the Annexure-C attached, in the directors' report whether the Company has complied with these conditions or not.	✓		

Management's Discussion and Analysis (MDA)

[As per Condition no 1(5)(xxv) of the Corporate Governance Code]

A. Statement on Application of Accounting Policies and Estimation for Preparation of Financial Statements as well as Changes in Accounting Policies and Estimation, if any, clearly describing the effect on Financial Performance or Results and Financial Position as well as Cash Flows in absolute figure for such changes

Bangladesh Bank is the prime regulatory body for Financial Institutions (FIs) in Bangladesh. Some requirements of Bangladesh Bank's rules and regulations contradict with those of financial instruments and general provision standards of IAS and IFRS. As such the company has departed from those contradictory requirements of IAS / IFRS in order to comply with the rules and regulations of Bangladesh Bank. A detailed disclosure has been made under Note 2.2 in the Notes to the Financial Statements.

The financial statements have been prepared under the historical cost convention in accordance with International Financial Reporting Standard (IFRS) as practiced in Bangladesh. No adjustment has been made for inflationary factor affecting the financial statements. The accounting policies, unless otherwise stated, have been consistently being applied by the company and are consistent with those of the previous year.

In order to comply with IFRS, as per IAS 39 an entity should undertake the impairment assessment by considering whether objective evidence of impairment exists for financial assets that are individually significant. For financial assets that are not individually significant, the assessment can be performed on an individual or collective (portfolio) basis. However, as per FID circular no. 08, dated August 3, 2002, and FID Circular No. 03, dated May 3, 2006, a General Provision @ 0.25% to 5% under different categories of unclassified leases/loans and advances (Standard & SMA) has to be maintained regardless of objective evidence of impairment. Also provision for sub-standard, doubtful and bad-loss leases/loans and advances has to be provided @ 20%, 50% and 100% respectively on outstanding amount net of eligible securities and suspended interest on the basis of time equivalent of amount in arrears. However, such provision policies are not specifically in line with those prescribed by IAS 39 "Financial Instruments: Recognition and Measurement".

The Company has adequate resources to continue in operation for foreseeable future. The going concern basis is used in preparing the financial statements.

Preparation of the financial statements in conformity with IAS requires the use of certain critical accounting estimates. It also requires management to exercise its judgment in the process of applying the company's accounting policies that affect the reported amounts of revenue and expenses, assets and liabilities. Due to involvement of inherent uncertainty in making estimates, actual results could be different from those estimates.

Estimates and underlying assumptions are reviewed on an ongoing basis. Revisions to accounting estimates are recognized in the period in which the estimates are revised in any future period affected. Provision for leases/loans and advances, deferred tax assets/liabilities, provision for gratuity and rate of depreciation of fixed assets are the major elements that require estimates and judgments.

B. Comparative Analysis (including effects of inflation) of Financial Performance or Results and Financial Position as well as Cash Flows for current financial year with immediate preceding five years explaining reasons thereof

Amount in Crore Taka

Particulars	2023	2022	2021	2020	2019
Interest Income	107	131	173	199	-271
Profit after Tax	-245	-178	-207	-682	-2,803
Average Assets	4801	4,792	4,634	4,542	4,482
Average Equity	-3721	-3,501	-3,316	-2,872	-2,259
Net cash flows from operating activities	-28	-32	-41	-174	-212
Net cash used in investing activities	-2	13	-	-3	42
Net cash used in financing activities	58	28	50	110	38
Net increase/(decrease) in cash and cash equivalents	27	10	9	-66	-132
Cash and cash equivalents at the beginning of the year	355	345	317	384	515
Cash and cash equivalents at the end of the year	383	355	326	317	384

C. Comparison of Financial Performance or Results and Financial Position as well as Cash Flows with the Peer Industry Scenario

Amount in Crore Taka

Particulars	2023	2023	2023	2023
	IPDC	IDLC	Lanka Bangla	DBH
Interest Income	743.37	1217.00	648.54	592.42
Profit after Tax	34.30	109.36	16.99	98.45
Average Assets	8933.32	14337.23	8670.51	6463.74
Average Equity	677.72	1438.76	1033.42	833.25
Net cash flows from operating activities	22.14	-1015.98	-37.45	858.87
Net cash used in investing activities	-204.78	-121.56	-96.20	-256.47
Net cash used in financing activities	328.86	32.08	174.40	-206.87
Net increase/(decrease) in cash and cash equivalents	146.22	-1046.50	40.75	395.54
Cash and cash equivalents at the beginning of the year	1267.48	2769.61	932.17	1400.15
Cash and cash equivalents at the end of the year	1413.70	1723.11	972.92	1795.69

Source: 2023 Annual Report

D. Financial and Economic Scenario of the Country and the Globe

A Statement on Economic Environment Review has been given separately in the Annual Report .

E. Issues of Risks and Concerns related to the Financial Statements, as well as Risk and Concerns Mitigation Plan of the Company

Issues of Risks and Concerns related to the Financial Statements, as well as Risk and Concerns Mitigation Plan of the Company, have explained in the Annual Report separately as Statement on Risk Management.

F. Future Plan or Projection or Forecast for Company's Operation, Performance and Financial Position, with justification thereof(i.e. Actual Position)

As part of the long-term and short-term plan we are working on raising fund which. We are also continuing efforts to manage normal operational activities by keeping the liquidity of the company at the right level. We are having plan to make payment of interest for a specific period to all depositors and to regularize short-term and long-term loans with lending institutions. We will then go ahead with new deposits and loans and meeting the needs of old customers.



Kazi Alamgir
Managing Director

**International Leasing and Financial Services Limited
Declaration by CEO and CFO**

Date : May 15, 2024

The Board of Directors

The International Leasing and Financial Services Limited
DR Tower (13th Floor) 65/2/2, Bir Protik Gazi Golam Dostogir Road
Purana Paltan, Dhaka-1000, Bangladesh

Subject: Declaration on Financial Statements for the year ended on December 31, 2023

Dear Sirs

Pursuant to the condition No. 1(5)(xxvi) imposed vide the Commission's Notification No. BSEC/CMRRCD/2006-158/207/80 dated 03 June 2018; under section 200 of the Securities and Exchange Ordinance, 1969, we do hereby declare that:


The Financial statements of the International Leasing And Financial Services Limited for the year ended December 31 , 2023 have been prepared in compliance with International Accounting Standard (IAS), International Financial Reporting Standard (IFRS), as applicable in the country and any departure there-form has been adequately disclosed;

2. The estimates and judgments related to the financial statements were made on a prudent and reasonable basis, in order for the financial statements to reveal a true and fair view;
3. The form and substance of transactions and the company's state of affairs reasonably and fairly presented in its financial statements;
4. To ensure above, the company has taken proper and adequate care in installing a system of internal control and maintaining accounting records;
5. Our internal auditors have conducted periodic audits to provide reasonable assurance that the established policies and procedures of the company were consistently followed; and
6. The management's use of the going concern basis of accounting in preparing the financial statements is appropriate and there exists no material uncertainty related to events or conditions that may cast significant doubt on the company's ability to continue as a going concern ;

In this regard, we also certify that;

We have reviewed financial statements for the year December 31, 2023 and that to the best of our knowledge and belief;

- (a) These statements do not contain any materially untrue statements or omit any material fact or contain statements that might be misleading;
 - (b) these statements collectively present true and fair view of the Company's affairs and are in compliance with existing accounting standards and applicable laws;
- II. There are, to the best of knowledge and belief, no transaction entered into by the company during the year which are fraudulent, illegal or violation of the Company's code of conduct for the company's Board of Directors or its Members.



Kazi Alamgir
Managing Director



Md. Abu Bakar Siddik, FCA
Chief Financial Officer

Disclosure under Pillar-III Market Discipline

A) Scope of application

Qualitative Disclosures:

The name of the top corporate entity in the group to which this guidelines applies.

International Leasing & Financial Services Limited

An outline of differences in the basis of consolidation for accounting and regulatory purposes, with a brief description of the entities within the group (a) that are fully consolidated; (b) that are given a deduction treatment; and (c) that are neither consolidated nor deducted (e.g. where the investment is risk-weighted).

The ILFSL Group has two wholly owned subsidiaries: International Leasing Securities Limited and IL Capital Limited, which are fully consolidated.

Any restrictions, or other major impediments, on transfer of funds or regulatory capital within the group.

Not applicable.

Quantitative Disclosures:

The aggregate amount of capital deficiencies in all subsidiaries not included in the consolidation that are deducted and the name(s) of such subsidiaries.

Not applicable.

B) Capital structure

Qualitative Disclosures:

Summary information on the terms and conditions of the main features of all capital instruments, especially in the case of capital instruments eligible for inclusion in Tier 1 or in Tier 2.

Tier 2 capital includes:

- i) General provision up to a limit of 1.25% of Risk Weighted Asset (RWA) for Credit Risk;
- ii) Revaluation reserves:
50% Revaluation reserve for fixed assets; 45% Revaluation reserve for securities;
- iii) All other preference shares.

Conditions for maintaining regulatory capital: -

The calculation of Tier 1 capital, and Tier 2 capital shall be subject to the following conditions:

- i) The amount of Tier 2 capital will be limited to 100% of the amount of Tier 1 capital.
50% of revaluation reserves for fixed assets and 45% of revaluation reserves for securities are eligible for Tier 2 capital.

Quantitative Disclosures:

The amount of Tier 1 capital, with separate disclosure of:

Particulars	Amount in BDT (Crore)
Paid up capital	221.81
Non-repayable share premium account	-
Statutory reserve	45.62
General reserve	-
Retained earnings	(4,111.59)
Minority interest in subsidiaries	-
Non-cumulative irredeemable preference shares	-
Dividend equalization account	-
Total Tier 1 capital	(3,775.31)
(a)The total amount of Tier 2 capital	2.86
(b)Other deductions from capital	-
(c)Total eligible capital	(3,772.45)

C) Capital Adequacy**Qualitative Disclosures**

A summary discussion of the FI's approach to assessing the adequacy of its capital to support current and future activities.

Risk Weighted Assets (RWA) and Capital Adequacy Ratio (CAR)

ILFSL has adopted Standardized Approach for computation of Capital Charge for Credit Risk and Market Risk while Basic Indicator Approach for Operational Risk. Total Risk Weighted Assets (RWA) of the Company is determined by multiplying the capital charge for market risk and operational risk by the reciprocal of the minimum capital adequacy ratio i.e. 10% and adding the resulting figures to the sum of risk weighted assets for credit risk. Total RWA is then used as denominator while total Eligible Regulatory Capital as on numerator to derive Capital Adequacy Ratio

Strategy to achieve the required Capital Adequacy**Operational level:****Immediate measures:**

- Asking unrated Corporate clients to have credit rating from External Credit Assessment Institutions (ECAIs) recognized by Bangladesh Bank;
- Rigorous monitoring of overdue contracts to bring those under 90 days overdue;

Continuous measures:

- Concentrating on SME clients having exposure up to BDT 1 crore as this will carry 75% fixed risk weight (for regular contracts only);
- Financing clients having good credit rating;
- Using benefit of credit risk mitigation by taking eligible financial collaterals against transactions;
- Focusing more on booking high spread earning assets and thus increasing retained earnings.

Strategic level:

- Injecting fresh capital by issuing subordinated bond.

Quantitative disclosures:

SI No	Particulars	Amount in BDT Crore
(a)	Capital requirement for Credit Risk	3,832.60
(b)	Capital requirement for Market Risk	82.45
(c)	Capital requirement for Operational Risk	-

Total and Tier 1 Capital ratio:

Particulars	Consolidated	Stand Alone
CAR on Total capital basis (%)	-96.36%	-100.59%
CAR on Tier 1 capital basis (%)	-96.43%	-100.68%

D) Credit Risk**Qualitative Disclosures****The general qualitative disclosure requirement with respect to credit risk, including:****(a) Definitions of past due and impaired (for accounting purposes)**

As per the Bangladesh Bank's Prudential Guideline on Capital Adequacy and Market Discipline for Financial Institutions, the unsecured portion of any claim or exposure (other than claims secured by residential property) that is past due for 90 days or more, net of specific provisions (including partial write-off) will be risk weighted as per risk weights of respective balance sheet exposures. For the purpose of defining the net exposure of the past due loan, eligible financial collateral (if any) may be considered for Credit Risk Mitigation.

(b) Description of approaches followed for specific and general allowances and statistical methods;

Specific and General provisions are maintained according to the relevant Bangladesh Bank guideline. For Example, 0.25% provision is maintained against SME-Standard loan/ lease, 1% provision is maintained against good loans (other than SME-Standard loan/ lease, 5% against SMA loan/ lease, 20% against sub-standard loan/ lease, 50% against doubtful loan/ lease and 100% against bad/loss loan/ lease after deducting the amount of interest expenses and value of eligible securities from the outstanding balance of classified accounts.

(c) Discussion of the FI's credit risk management policy. Implementation of various strategies to mini mize risk:

To encounter and mitigate credit risk the following control measures are taken place at ILFSL:
 Visiting the client's business premises, conducting all other necessary due diligence required for extending credit facility;
 Assessing the repayment capacity and the past payment performance of customer before financing;
 Analyzing and verifying the provided financial statement & related information as well as financial condition in case of unstructured accounts to identify the risk;

(d) Annual review of clients;

Adequate insurance coverage for funded assets;
 Vigorous monitoring and follow up by Special Assets Management and collection Team;
 Follow up of compliance of credit policies by Credit Administration Department;
 Taking collateral and performing valuation and legal vetting on the proposed collateral;
 Seeking legal opinion from internal and external lawyer for any legal issues;
 Maintaining neutrality in politics and following arm's length approach in related party transactions;
 Regular review of market situation and industry exposure;
 Sector-wise portfolio is maintained within specific limits to ensure diversification of loan assets;
 Coordination of all pre and post sanction activities of all necessary loan documents.

In addition to the industry best practices for assessing, identifying and measuring risks, ILFSL also considers Guidelines for Managing Core Risks of financial institutions issued by the Country's Central Bank, Bangladesh Bank; vide FID Circular No. 10 dated September 18, 2005 for management of risks.

Approved Credit Policy by the Board of Directors

The Board of Directors has approved the Credit Policy for the company where major policy guidelines, growth strategy, exposure limits (for particular sector, product, individual company and group) and risk management strategies have been described/stated in detail.

Separate Credit Risk Management (CRM) Department

An independent Credit Risk Management (CRM) Department is in place, at ILFSL, to scrutinize projects from a risk-weighted point of view and assist the management in creating a high quality credit portfolio and maximize returns from risk assets. Research team of CRM regularly reviews market situation and exposure of ILFSL in various industrial sub-sectors. CRM has been segregated from Credit Administration Department in line with Central Bank's Guidelines. CRM assess credit risks and suggest mitigations before recommendation of every credit proposal while Credit Administration confirms that adequate security documents are in place before disbursement.

Special Assets Management and Collection Team

A strong Law and Recovery Team monitors the performance of the loans & advances, identify early signs of delinquencies in portfolio, and take corrective measures to mitigate risks, improve loan quality and to ensure recovery of loans in a timely manner including legal actions.

Credit Approval Process

To ensure quick service and mitigation of credit risk, the approval process is maintained a standard operating procedure (SOP) developed by the Management of ILFSL.

Credit Quality and Portfolio Diversification

ILFSL believes in diversification in terms of products as well as sectors. To mitigate the Credit Risk, the company diversifies its loan exposure to different sectors confirming the Central Bank's requirements. Threshold limit is set for any sector so that any adverse impact on any industry has minimum effect on ILFSL's total return. Central Bank's instructions are strictly followed in determining Single Borrower/Large Loan limit. Significant concentration of credit in terms of groups or geographical location is carefully avoided to minimize risk.

Early Warning System

Performance of loans is regularly monitored to trigger early warning system to address the loans and advances whose performance show any deteriorating trend. It enables the company to grow its credit portfolio with ultimate objective to protect the interest of stakeholders.

NPL Management

ILFSL measures its loan portfolio in terms of payment arrears. The impairment levels on the loans and advances are monitored regularly.

As per FID Circular No.3 dated March 15, 2007:

1. Loan/Lease, classified as bad/loss and with 100% provision, can only be written-off.
2. Approval from the Board of Directors has to be taken before write-off.
3. The financial institutions should constantly try to recover the loan/lease written-off amount. If legal action has not been taken against the client, legal charges should be placed before the write off.
4. To expedite the legal settlement or collection of the due amount, third party agents can be appointed by the financial institutions.
5. A separate ledger should be maintained for the written off loans/leases and the accumulated written off value should be disclosed separately under the heading of "notes to the account" in the annual report/balance sheet of the financial institutions.
6. Even if the loan/lease has been written off, the client should be classified as defaulter and reported to CIB accordingly.

Detail records for all such write off accounts are meticulously maintained and followed up.

Counterparty Credit Rating

ILFSL is taking initiatives to rate the Corporate Clients of the company immediately by the External Credit Assessment Institutions (ECAIs)/Rating Agencies duly recognized by the Central Bank.

Methods used to measure Credit Risk

As per the directives of Bangladesh Bank, 'The Standardized approach' is applied by the company to measure its Credit Risk.

Quantitative Disclosures

(a) Total gross credit risk exposures broken down by major types of credit exposure.

Particulars	2023	2022
	Amount in BDT Crore	
Leasing	137.63	158.02
Term loan	3,588.76	3,659.92
Work order finance	19.03	19.02
Real estate finance	2.07	4.70
Subsidiaries	297.22	280.11
Short term loan	62.11	55.37
Staff loan	0.13	0.17

(b) Geographical distribution of exposures, broken down in significant areas by major types of credit exposure.

Particulars	2023	2022
	Amount in BDT Crore	
Dhaka Division	3,951.35	4,021.72
Chittagong Division	146.60	146.60
Rajshahi Division	9.00	9.00

(c) Industry or counterparty type distribution of exposures, broken down by major types of credit exposure.

Particulars	Amount in BDT Crore
Agriculture	2.40
Textile & Garments	809.05
Transport & Communication	184.22
Food production/processing industry	28.53
Iron, Steel & Engineering industry	48.74
Chemical & Pharmaceuticals	244.29
Service Industry	-
Plastic Industry	97.15
Paper, Printing packaging	23.14
Telecommunication/information technology	128.99
Real Estate & Housing	-
Ship and Ship making industry	47.99
Education	40.19
Hospital and medical equipment	-
Trade & Commerce	1,358.88
Power & Energy	173.77
Cement and Allied industry	35.18
Electronics and Electrical products	0.02
Employee/Staff Loan	-
Financial Institution	-
Glass, Glassware and Ceramic Industry	-
Lather and Lather Goods	36.99
Loan Against Deposit	1.87
Loans to Brokerage House	117.06
Loans to Other FI/Bank Subsidiaries	108.88
Loans to Own Subsidiaries	295.51
Personal Loan	0.32
Others (Cold Storage, Biofuel, Seed, Feed, Agri-related Other Institutions & Services)	84.55
Others (Industries)	83.72
Total	4,106.94

Beside these, ILFSL group portfolio includes total margin loan to clients by our capital market subsidiaries (International Leasing Securities limited and IL Capital Limited) of amount Tk. 336.99 but does not include Loan to subsidiaries paid by International Leasing and Financial Services Limited of amount BDT 247.92 crore, which should be deducted from the portfolio. Therefore, the total industry exposure amount to 4,039.30.

(d) Residual contractual maturity breakdown of the whole portfolio, broken down by major types of credit exposure.

Particulars	2023	2022
	Amount in BDT Crore	
Repayable on demand	1.87	1.95
Upto 1 month	19.37	19.34
Over 1 month but not more than 3 months	57.64	57.59
Over 3 months but not more than 1 year	262.01	261.54
Over 1 year but not more than 5 years	900.47	897.26
Over 5 year	2,865.58	2,847.00
Total	4,106.94	4,084.68

(e) Gross Non Performing Assets (NPAs)

Non-Performing Assets (NPAs) to Outstanding Loans & advances

Movement of Non-Performing Assets (NPAs)

Particulars	Amount in BDT Crore
Opening balance	3,749.78
Additions	40.77
Reductions	-
Closing balance	3,790.55

Movement of specific provisions for NPAs

Particulars	Amount in BDT Crore
Opening balance	2,349.52
Provisions made during the period	(14.28)
Write-off	-
Write-back of excess provisions	-
Closing balance	2,335.24

E) Equities: banking book positions

Qualitative Disclosures

The general qualitative disclosure requirement with respect to equity risk, including:

Differentiation between holdings on which capital gains are expected and those taken under other objectives including for relationship and strategic reasons; and

Total equity shares holdings are for capital gain purpose.

Discussion of important policies covering the valuation and accounting of equity holdings in the banking book positions. This includes the accounting techniques and valuation methodologies used, including key assumptions and practices affecting valuation as well as significant changes in these practices.

Quoted shares are valued at cost prices and if the total cost of a particular share is lower than the market value of that particular share, then provision are maintained as per terms and condition of regulatory authority. On the other hand, unquoted share is valued at cost price or book value as per latest audited accounts.

Quantitative Disclosures

Value disclosed in the balance sheet of investments, as well as the fair value of those investments; for quoted securities, a comparison to publicly quoted share values where the share price is materially different from fair value.

Particulars	Cost Price	Market Price
Quoted shares	1.68	1.11
Unquoted share	-	-

The cumulative realized gains (losses) arising from sales and liquidations in the reporting period is Nil

Particulars	Market Price
Total unrealized gains (losses)	(0.57)
Total latent revaluation gains (losses)	-
Any amounts of the above included in Tier 2 capital	-

Capital requirements broken down by appropriate equity groupings, consistent with the FI's methodology, as well as the aggregate amounts and the type of equity investments subject to any supervisory provisions regarding regulatory capital requirements.

Specific Risk- Market value of investment in equities is BDT

1.15 crore. Capital Requirement is 10% of the said value which stand to BDT 3.27 crore.

General Risk- Market value of investment in equities is BDT

1.15 crore. Capital Requirement is 10% of the said value which stand to BDT 3.27 crore.

F) Interest rate in the banking book

Qualitative Disclosures

The general qualitative disclosure requirement including the nature of interest risk and key assumptions, including assumptions regarding loan prepayments and behavior of non-maturity deposits.

Interest rate risk in the banking book arises from mismatches between the future yield of an assets and their funding cost. Assets Liability Committee (ALCO) monitors the interest rate movement on a regular basis. ILFSL measure the Interest Rate Risk by calculation Duration Gap i.e. a positive Duration Gap affect company's profitability adversely with the increment of interest rate and a negative Duration Gap increase the company's profitability with the reduction of interest rate.

Quantitative Disclosures

The increase (decline) in earnings or economic value (or relevant measure used by management) for upward and downward rate shocks according to management's method for measuring interest rate risk broken down by currency (as relevant).

Maturity wise Distribution of Assets-Liabilities

Particulars	1 to 30/31 day (1 month)	Over 1 month to 2 months	Over 2 months to 3 months	Over 1 months to 6 months	Over 6 months to 1 year
1	2	3	4	5	6
A. Total Rate sensitive Liabilities (A)	33.73	33.89	34.04	104.39	207.65
B. Total Rate sensitive Assets (B)	57.18	57.15	57.13	172.62	347.72
C. Mismatch	23.45	23.26	23.09	68.23	140.08
D. Cumulative Mismatch	23.45	46.72	69.80	138.04	278.11
E. Mismatch (%)	69.53%	68.66%	67.83%	65.36%	67.46%

Magnitude of Shock	Minor	Moderate	Major
	2%	4%	6%
Change in the value of Bond Portfolio	0.00	0.00	0.00
Net Interest Income	5.56	11.12	16.69
Revised Regulatory Capital	-3766.89	-3761.32	-3755.76
Risk Weighted Assets	3915.05	3915.05	3915.05
Revised CAR (%)	-96.22%	-96.07%	-95.93%

G) Market risk

Qualitative Disclosures

Views of BOD on trading/investment activities

All the Market Risk related policies/guidelines are duly approved by BOD. The BOD sets limit and review and updates the compliance on regular basis aiming to mitigate the Market risk.

Methods used to measure Market risk

Market Risk is the probability of losing assets in balance sheet and off- balance sheet position arising out of volatility in market variables i.e. interest rate, exchange rate and prices of securities. In order to calculate the market risk for trading book purposes the company uses Standardized (rule based) Approach where capital charge for interest rate risk, price and foreign exchange risk is determined separately.

Market Risk Management system

Policies and processes for mitigating market risk

Market Risk has been managed as per instruction of the Board of Directors of the company where a clear instruction has been given on Loan Deposit Ratio, Liquidity Contingency Plan, Local Regulatory Compliance, Recommendation / Action Plan etc. Treasury manages the Market Risk with the help of Asset Liability Management Committee (ALCO) and Asset Liability Management (ALM) Desk in the following fashion:

Interest Risk Management

Treasury Division reviews the risks of changes in income of the Company as a result of movements in market interest rates. In the normal course of business, ILFSL tries to minimize the mismatches between the duration of interest rate sensitive assets and liabilities. Effective Interest Rate Risk Management is done as under:

Market analysis

Market analysis over interest rate movements are reviewed by the Treasury of the company. The type and level of mismatch interest rate risk of the company is managed and monitored from two perspectives, being an economic value perspective and an earning perspective.

GAP analysis

ALCO has established guidelines in line with central Bank's policy for the management of assets and liabilities, monitoring and minimizing interest rate risks at an acceptable level. ALCO in its regular monthly meeting analyzes Interest Rate Sensitivity by computing GAP i.e. the difference between Rate Sensitive Assets and Rate Sensitive Liability and take decision of enhancing or reducing the GAP according to prevailing market situation aiming to mitigate interest rate risk.

Continuous Monitoring

Company's treasury manages and controls day-to-day trading activities under the supervision of ALCO that ensures continuous monitoring of the level of assumed risks.

Equity Risk Management

Equity Risk is the risk of loss due to adverse change in market price of equities held by the Company. Equity Risk is managed by the following fashion:

ILFSL minimizes the Equity Risks by Portfolio diversification as per investment policy of the company.

Quantitative Disclosures

The capital requirements for Market Risk:

Particulars	Amount in BDT Crore
Interest rate risk	-
Equity position risk	3.27
Foreign Exchange Position and Commodity risk (if any)	-

Qualitative disclosure:

Views of Board on system to reduce Operational Risk:

All the policies and guidelines of internal control and compliances are duly approved by the Board. The Board delegates its authority to Executive Committee and to Man Com members as per company policy of delegation of authority. Audit Committee of the Board directly oversees the activities of internal control and compliance as per good governance guideline issued by Securities and Exchange Commission.

Performance gap of executives and staffs

ILFSL's recruitment strategy is based on retaining and attracting the most suitable people at all levels of the business and this is reflected in our objective approach of recruitment and selection. The approach is based on the requirements of the job (both now and in the near future), matching the ability and potential of the individual. Qualification, skills and competency form our basis for nurturing talent. We are proud to state that favorable job responsibilities are increasingly attracting greater participation from different level of employees in the ILFSL family. We aim to foster a sense of pride in working for ILFSL and to be the employer of choice. As such there exists no performance gap in ILFSL.

Potential external events

No such potential external event exists to raise operational risk of ILFSL at the time of reporting.

Policies and procedures for mitigating operational risk:

ILFSL has also established Internal Control and Compliances Department (ICC) to address operational risk and to frame and implement policies to encounter such risks. ICC assesses operational risk across the Company as a whole and ensures that an appropriate framework exists to identify, assess and manage operational risk in line with the approved policies.

Approach for calculating capital charge for operational risk:

Operational risk is defined as the risk of loss resulting from inadequate or failed internal processes, people and system or from external events. ILFSL uses basic indicator approach for calculation capital charge against operational risk i.e. 15% of average positive annual gross income of the company over last three years.

Quantitative Disclosures:

Capital requirement for operational risk:

Particulars	Amount in BDT Crore
Capital requirement for operational risk:	7.6



Report to the Shareholders of
International Leasing And Finance Services Limited
on
Compliance on the Corporate Governance Code

We have examined the compliance status to the Corporate Governance Code by International Leasing And Finance Services Limited for the year ended 31st December 2023. This Code relates to the Notification No. BSEC/CMRRC-D/2006-158/207/Admin/80 dated June 03, 2018 and its latest amendments of the Bangladesh Securities and Exchange Commission. Such compliance with the Corporate Governance Code is the responsibility of the Company. Our examination was limited to the procedures and implementation thereof as adopted by the Management in ensuring compliance to the conditions of the Corporate Governance Code.

This is a scrutiny and verification and an independent audit on compliance of the conditions of the Corporate Governance Code as well as the provisions of relevant Bangladesh Secretarial Standards (BSS) as adopted by Institute of Chartered Secretaries of Bangladesh (ICSB) in so far as those standards are not inconsistent with any condition of this Corporate Governance Code.

We state that we have obtained all the information and explanations, which we have required, and after due scrutiny and verification thereof, we report that, in our opinion:

- The Company has complied with the conditions of the Corporate Governance Code as stipulated in the above-mentioned Corporate Governance Code issued by the Commission;
- The Company has complied with the provisions of the relevant Bangladesh Secretarial Standards (BSS) as adopted by the Institute of Chartered Secretaries of Bangladesh (ICSB) as required by this Code;
- Proper books and records have been kept by the company as required under the Companies Act, 1994, the securities laws and other relevant laws; and
- The Governance of the company is satisfactory.

Place: Dhaka
Dated: 07 September, 2024



Haruner Rashid & Associates
Chartered Secretaries


A.K.M. Haruner Rashid, LL.B, FCS
CEO & Consultant

Mobile : +8801711-105322, E-mail: hrashid_bd@yahoo.com
Liason Office : 162/1, Tejkunipara, Bijoy Saroni Link Road, Tejgaon, Dhaka-1215
Mobile : +8801730-728605 (Mominur), E-mail : hrashid.associates@gmail.com
www.hracsfirm.com

Value Added Statement

Value Added	2023		2022	
	Amount	Percentage	Amount	Percentage
Value Added				
Operating revenue	1,121,798,077		1,452,590,554	
Cost of borrowing	(2,668,654,969)		(3,118,622,838)	
	(1,546,856,892)		(1,666,032,284)	
Other Income	15,990,025		1,389,219	
	(1,530,866,867)	169%	(1,664,643,065)	90%
Provision for future losses	712,645,917	-78%	(103,618,757)	6%
Operating expenses (excluding staff cost & depreciation)	(89,763,246)	10%	(76,123,053)	4%
	(907,984,196)	100%	(1,844,384,875)	100%
Distribution of value addition				
Shareholders as dividend	-		-	
Employees as salaries and other benefits	94,022,618	-4%	106,774,066	-7%
Government as income tax	16,590,925	-1%	20,115,105	-1%
	110,613,543		126,889,171	
Retained for reinvestment				
Depreciation & amortisation	10,709,500		14,640,991	
Retained earnings and other reserves	(2,454,598,533)	0%	(1,778,677,523)	-1%
	(2,443,889,033)	105%	(1,764,036,532)	109%
	(2,333,275,490)	100%	(1,637,147,361)	100%
Employees' statistics				
Number of employees at year end	79		84	
Operational income per employee	14,199,976		17,292,745	
Value added per employee	(29,535,133)		(19,489,850)	

সাবসিডিয়ারী প্রতিষ্ঠানসমূহের সংক্ষিপ্ত পরিচিতি

ইন্টারন্যাশনাল লিজিং সিকিউরিটিজ লিমিটেড

চেয়ারম্যান, পর্ষদ সদস্যবৃন্দ ও সিইও



জনাব শৈবাল কান্তি চৌধুরী
(চেয়ারম্যান)



জনাব শাকিল রিজভী
পর্ষদ সদস্য



জনাব মো. এনামুল হাসান এফসিএ
পর্ষদ সদস্য



জনাব কাজী আলমগীর
পর্ষদ সদস্য



জনাব মোহাম্মদ নূরে রাব্বী
সিইও

ইন্টারন্যাশনাল লিজিং সিকিউরিটিজ লিমিটেড এর সংক্ষিপ্ত পরিচিতি

ইন্টারন্যাশনাল লিজিং সিকিউরিটিজ লিমিটেড (আইএলএসএল) বাংলাদেশের একটি প্রতিষ্ঠিত স্টক ব্রোকারেজ প্রতিষ্ঠান যা আগস্ট ২০০৮ সালে ইন্টারন্যাশনাল লিজিং এন্ড ফাইন্যান্সিয়াল সার্ভিসেস লিমিটেডের (আইএলএফএসএল) এর মালিকানাধীন সাবসিডিয়ারি হিসাবে কাজ শুরু করে। এটি বাংলাদেশ সিকিউরিটিজ এন্ড এক্সচেঞ্জ কমিশন (বিএসইসি), ঢাকা স্টক এক্সচেঞ্জ লিমিটেড (ডিএসই), চট্টগ্রাম স্টক এক্সচেঞ্জ লিমিটেড (সিএসই) ও সিডিবিএল এর আইনের অধীনে থেকে ব্যবসা পরিচালিত হয় আসছে। বর্তমান অত্র প্রতিষ্ঠানটি, (আইএলএফএসএল) এর সম্মানিত চেয়ারম্যান জনাব মো. নজরুল ইসলাম খানের বলিষ্ঠ ও দূরদর্শী পরামর্শে আইএলএসএল প্রতিষ্ঠানটি ২০২০ সালের পরে ২০২১ সালে তাদের উন্নতি ধরে রেখেছিলেন কিন্তু বৈশ্বিক পরিস্থিতিতে ২০২২ সালে তা ধরে রাখা যায়নি। এর কয়েকটি কারণগুলো হলো

১. রাশিয়া ও ইউক্রেন যুদ্ধ
২. বিশ্ব বাজারে ডলারের উর্ধ্বগতি
৩. মূল্যক্ষতির কারণে দেশীয় শেয়ারবাজারে প্রভাব

এর পর ২০২৩ সালে বাজার পরিস্থিতি ধীরে ধীরে আরো অবনতি হতে থাকে তাই বাজার পরিস্থিতি নিয়ন্ত্রণের জন্য বাজার নিয়ন্ত্রণকারী প্রতিষ্ঠান শেয়ারের মূল্য ফ্লোর প্রাইসে রাখার সিদ্ধান্ত নেয়, যার প্রভাবে সামগ্রিক পুজিবাজারে লেনদেনের পরিমাণ কম হতে থাকে। এই সব বিভিন্ন পরিস্থিতিতে আইএলএসএল উন্নতি করতে না পারলেও তাদের ঋণগত সুদ এর ব্যয় ছাড়া ২০২৩ সালে সল্ল ক্ষতিতে বাজারের সাথে টিকে থেকে ব্যবসা করে যাচ্ছে। এবং আইএলএসএল পুজিবাজারে তাদের অবস্থান ধরে রাখতে পেরেছে, যা ২৭৭টি চলমান ব্রোকারেজ হাউজের ব্যবসায়িক লেনদেনের প্রথম ৫০টির মধ্যে অবস্থান করছে। অত্র আইএলএসএল প্রতিষ্ঠান বিনিয়োগকারীদের অর্থ ক্রয়কৃত শেয়ার কনসোলিডেটেড কাস্টমার ব্যাংক একাউন্ট এবং সিডিবিএল এর সম্পূর্ণ নিরাপদভাবে সুরক্ষিত রেখে থাকেন, যা রেগুলেটরি শতভাগ কমপ্লায়েন্স অর্জিত। এজন্য বিনিয়োগকারীগণ স্বাচ্ছন্দে তাদের নিজ শেয়ার ব্যবসা করে যেতে নিশ্চিত্ত বোধ করে। ২০২২ সালের ৩০শে জুন সমাপ্ত ২য় প্রান্তিকের অ-নিরীক্ষিত হিসাব অনুযায়ী অপারেটিং মুনাফার পরিমাণ ছিল ৪.৮ কোটি (সুদ, আয়- ব্যয় সমন্বয় ব্যতীত) যা জুন ২০২৩ সালে ক্ষতির পরিমাণ হয় ১.৬৯ কোটি (সুদ, আয়- ব্যয় সমন্বয় ব্যতীত)। ২০১০ সালে ক্যাপিটাল মার্কেটে চরমভাবে শেয়ারের দর নেমে আসায় বিনিয়োগকারীদের শেয়ার ক্রয়ের বিপরীতে দেয়া ঋণের পরিমাণ বর্তমান অনেক বড় অংকের অর্থ নেগেটিভ ইকুইটিতে পরিনত হয়। তবে ইন্টারন্যাশনাল লিজিং সিকিউরিটিজ এর মূল প্রতিষ্ঠানের সাথে পূর্বের প্রদত্ত মার্জিন অনাদায়ী থাকায় ঋণ দায়কে মূলধন রূপান্তরকরণের প্রক্রিয়া চলমান রয়েছে। যা সম্পন্ন হলে প্রতিষ্ঠানটি নীট লাভের মুখ দেখবে ও টিকে থাকবে।



প্রধান কার্যালয়



আগ্রাবাদ শাখা



খাতুনগঞ্জ শাখা



সিলেট শাখা

আইএল ক্যাপিটাল লিমিটেড

চেয়ারম্যান, পর্ষদ ও সিইও



জনাব শ্যামল কান্তি ঘোষ
(চেয়ারম্যান)



ব্রিগেডিয়ার জেনারেল মো. মেফতৌল করিম
বিএসপি, এসপিপি, বিপিএমএস, এনডিসি, পিএসসি (অবঃ)
পর্ষদ সদস্য



জনাব মো. এমদাদ হোসেন শেখ
পর্ষদ সদস্য



জনাব কাজী আলমগীর
পর্ষদ সদস্য



জনাব মো. ওমর ফারুক
সিইও

আইএল ক্যাপিটাল লিমিটেড এর সংক্ষিপ্ত পরিচিতি


আইএল ক্যাপিটাল লিমিটেড একটি ফুল-ফ্লেজড মার্চেন্ট ব্যাংক হিসাবে ২০১০ সালে যাত্রা শুরু করে। এটি একটি প্রাইভেট লিমিটেড কোম্পানি হিসাবে লাইসেন্স প্রাপ্ত হয়। কোম্পানিটি জন্মলগ্ন থেকেই ইন্টারন্যাশনাল লিজিং অ্যান্ড ফাইন্যান্সিয়াল সার্ভিসেস লিমিটেড এর একটি সাবসিডিয়ারি প্রতিষ্ঠান। প্রতিষ্ঠালগ্নে ২৫ কোটি টাকার পরিশোধিত মূলধন এবং ১০০ কোটি টাকার অনুমোদিত মূলধন নিয়ে কোম্পানিটির কার্যক্রম শুরু হয়।

অতীতে প্রতিষ্ঠানটি একটি স্বতন্ত্র প্রতিষ্ঠান হিসেবে নিজে থেকে মেলে ধরে যথাযথভাবে ব্যবসা পরিচালনা করে যথেষ্ট মুনাফা অর্জন করতে সক্ষম হয়নি। ইন্টারন্যাশনাল লিজিং অ্যান্ড ফাইন্যান্সিয়াল সার্ভিসেস লিমিটেড প্রতিকূল অবস্থায় উপনীত হওয়ার কারণে আইএল ক্যাপিটাল লিমিটেড প্রতিকূলতায় পর্যবসিত হয় এবং এর ফলে ব্যবসা বাণিজ্য দারুণভাবে ক্ষতিগ্রস্ত হয়। পূর্ববর্তী ব্যবস্থাপনা কর্তৃপক্ষ প্রতিষ্ঠানটির কার্যক্রমে যথেষ্ট মনোযোগ দিতে পারেননি; ফলশ্রুতিতে প্রতিষ্ঠানটি লোকসানি প্রতিষ্ঠানে পরিণত হয়। প্রসঙ্গত উল্লেখ্য যে, পূর্ববর্তী ব্যবস্থাপনা কর্তৃপক্ষ ও বোর্ড এর তত্ত্বাবধানে থাকা অবস্থায় কোম্পানিটি ২০২০ পঞ্জিকাভবের নিরীক্ষিত হিসাব মোতাবেক ৭৫ লক্ষ টাকা লোকসান করে। এমতাবস্থায় ইন্টারন্যাশনাল লিজিং অ্যান্ড ফাইন্যান্সিয়াল সার্ভিসেস লিমিটেড এর বর্তমান চেয়ারম্যান জনাব নজরুল ইসলাম খান আইএল ক্যাপিটাল লিমিটেড এর ব্যবস্থাপনায় পরিবর্তনের সিদ্ধান্ত গ্রহণ করেন। তিনি কোম্পানির প্রধান নির্বাহী কর্মকর্তা হিসাবে জনাব ওমর ফারুককে নিয়োগ দেন এবং পরিচালনা পর্ষদ বা বোর্ড ভেঙ্গে দিয়ে নিম্নোক্ত ৪ সদস্যের সমন্বয়ে নতুন পরিচালনা পর্ষদ গঠন করেন।

১. জনাব শ্যামল কান্তি ঘোষ, প্রাক্তন সচিব কৃষি মন্ত্রণালয়,
২. ব্রিগেডিয়ার জেনারেল মো. মেফতাইল করিম, বিএসপি, এসপিপি, বিপিএমএস, এনডিসি, পিএসসি (অব:),
৩. জনাব এমদাদ হোসেন শেখ,
৪. জনাব কাজী আলমগীর।

পরিচালনা পর্ষদ তাদের প্রথম সভায় জনাব শ্যামল কান্তি ঘোষ কে বোর্ডের চেয়ারম্যান নিযুক্ত করেন। বর্তমান পরিচালনা পর্ষদ তথা চেয়ারম্যানের সার্বিক তত্ত্বাবধানে প্রধান নির্বাহী কর্মকর্তা এবং সকল কর্মচারীদের সহায়তায় ২০২১ পঞ্জিকাভবের নিরীক্ষা প্রতিবেদন অনুযায়ী কোম্পানি ২৮,৫৪৩,৮১৭ টাকা নিট মুনাফা অর্জন করতে সক্ষম হয়। অর্জিত মুনাফা থেকে বিগত ২ জুন, ২০২২ তারিখে অনুষ্ঠিত আইএল ক্যাপিটাল লিমিটেড এর ৫৭তম সভায় ৫% (পাঁচ শতাংশ) লভ্যাংশ সুপারিশ করা হয় এবং ১৪ আগস্ট, ২০২২ তারিখে অনুষ্ঠিত কোম্পানির ১১তম বাৎসরিক সাধারণ সভায় উক্ত সুপারিশকৃত ৫% (পাঁচ শতাংশ) লভ্যাংশ অনুমোদিত হয়। পরবর্তীতে শেয়ার মার্কেট পরিস্থিতি অনুকূল না থাকায় ২০২২ এবং ২০২৩ সালে আশানুরূপ মুনাফা অর্জন করতে সক্ষম হয়নি।

কোম্পানি তার কার্যক্রম সম্প্রসারণের লক্ষ্যে ইস্যু ব্যবস্থাপনাসহ কোম্পানির যাবতীয় কাজ সাফল্যের সাথে সম্পন্ন করার জন্য প্রয়োজনীয় সংখ্যক কর্মকর্তা নিয়োগ প্রদান করেছে। কোম্পানির সকল কর্মকর্তা কর্মচারী কোম্পানির ব্যবসা সম্প্রসারণের জন্য বোর্ডের নির্দেশনা অনুযায়ী ইস্যু ব্যবস্থাপনার কাজ অনুসন্ধান ও বিও হিসাবের সংখ্যা বৃদ্ধির কাজ করে যাচ্ছেন। তবে মার্চেন্ট ব্যাংক হিসাবে বিও হিসাবধারীদের অনুকূলে ঋণ প্রদানের সক্ষমতা বৃদ্ধি পেলে এবং সংশ্লিষ্ট সবার সহযোগিতা পেলে কোম্পানির অর্জিত অগ্রযাত্রা উত্তরোত্তর বৃদ্ধি পাবে।



আইএল ক্যাপিটাল লিমিটেড এর কর্মকর্তাবৃন্দ



FINANCIAL STATEMENTS OF ILFSL & THE GROUP

- ◆ **Auditors' Report to the Shareholders**
- ◆ **Consolidated Balance Sheet**
- ◆ **Consolidated Profit & Loss Account**
- ◆ **Consolidated Cash Flow Statement**
- ◆ **Consolidated Statement of Changes in Shareholders' Equity**
- ◆ **Balance Sheet**
- ◆ **Profit & Loss Account**
- ◆ **Cash Flow Statement**
- ◆ **Statement of Changes in Shareholders' Equity**
- ◆ **Notes to the Consolidated Financial Statements**
- ◆ **Schedule of Fixed Assets**
- ◆ **Schedule of Consolidated Fixed Assets**
- ◆ **Financial Highlights**

Auditor's Report to the Shareholders of
International Leasing and Financial Services Limited (ILFSL)
Report on the Audit of the Consolidated and Separate Financial Statements

Adverse Opinion

We have audited the consolidated financial statements of International Leasing and Financial Services Limited and its subsidiaries (the "Group") as well as the separate financial statements of International Leasing and Financial Services Limited (the "Company"), which comprise the consolidated and separate balance sheet as at 31 December 2023 and the consolidated and separate profit and loss account, the consolidated and separate statement of changes in Shareholders' equity and the consolidated and separate cash flow statement for the year then ended, and notes to the consolidated and separate financial statements including a summary of significant accounting policies.

In our opinion, because of the significance of the matter discussed in the Basis for Adverse Opinion section of our report, the accompanying consolidated financial statements of the Group as well as the separate financial statements of the company do not present fairly the consolidated financial position of the Group and the separate financial position of the company as at 31 December 2023, and its consolidated and separate financial performance and its consolidated and separate cash flow for the year then ended in accordance with International Financial Reporting Standards (IFRSs) as explained in note # 2 and comply with the Finance Company Act, 2023, the Rules and Regulations issued by Bangladesh Bank, the Companies Act, 1994 and other applicable Laws and Regulations.

Basis for Adverse Opinion

The opinions stated below are based on the continued issues the company has faced till 2019, which continue to impact its financial stability. However, the honorable high court has restructured and appointed a new board ref. no. Company matter No. 299 of 2019 dated march 19, 2020 and Court Order No. 27 dated June 16, 2021 to oversee ILFSL, ensuring compliance and overcome the financial issues of the company towards building confidence of depositors

1. The company has reported negative retained earnings amounting to BDT (41,115,869,258) and a net loss of BDT (2,454,598,533) attributable to shareholders. Liabilities have increased by BDT 2,714,405,820 due to unpaid expenses and accrued interest, to overcome the adverse situation, the board has requested Bangladesh Bank's approval to convert these liabilities into assets vide letter ref. no. IL/MD/2023/987, dated March 21, 2022.

Regarding the above letter, Bangladesh Bank has approved the company's request to convert its outstanding liabilities into shares held by various banks. This approval, granted under ref. no. DFIM(S)1055/59(ILFSL)/2023-1510, dated June 01, 2022.

The board of directors has signed an agreement with Sonar Bangla Capital Management Limited on September 21, 2022, to facilitate this conversion of liabilities into equity. The company has finalized the scheme and plans to present it to the customers and regulatory bodies shortly. When implemented liability of ILFSL will be reduced leading to a profitable concern on year to year basis. Afterwards, implementation of operation restructure will create new ways of generating more profit towards payment of time bound obligations of the company.

The company's retained earnings are derived 99% from ILFSL, with the remaining percentage contributed by two subsidiaries.

In addition, leases, loans, and advances total BDT 41,069,412,140, with a classified amount of BDT 38,284,100,136 as of December 31, 2023.

2. Provision required for Fixed Deposit Receipt and Interest on FDR amounting BDT 134.06 Crore during the year. In this regard the company has sought deferral facility for the said provision to Bangladesh Bank. Subsequently Bangladesh Bank has approved 05 (five) years deferral facility vide Letter Ref. No.: DFIM(C)1054/19/2024-2491, dated August 12, 2024. The provision will be adjusted from the year 2024 to 2028.

3. As per Finance Company Act 2023 and Bangladesh Bank's DFIM Circular # 5 dated 24 July 2011, the minimum paid-up capital of a financial institution should be BDT 100 crore. However, it is also specified that the sum of paid-up capital and reserves must not be less than the minimum capital required under the Risk-Based Assets of the company, as determined by the Bangladesh Bank. During the year ended December 31, 2023, the eligible capital of the company is reported as BDT (38,020,745,864) and Required capital based on risk weighted assets (10% of RWA) is BDT 3,721,088,573. As a result, the company currently has a shortfall of BDT (41,732,834,437) in meeting the minimum capital requirement set by the regulatory authorities.

Additionally, In line with DFIM Circular No. 08 dated August 2, 2010, and the Prudential Guidelines on Capital Adequacy and Market Discipline (CAMD) for Financial Institutions issued by Bangladesh Bank, the company, as a financial institution, is required to maintain a minimum Capital Adequacy Ratio (CAR) of 10% of its Risk-Weighted Assets (RWA) where Core Capital Tier-I Capital is not less than 5% of the Risk Weighted Assets (RWA). However, RWA of the company is BDT 37,120,885,730 and Core Capital Tier-I (38,061,816,335), the company's total eligible capital stands at BDT (38,020,745,864), resulting in a negative CAR of (102.42)%.

4. ILFSL has failed to maintain Cash Reserve Requirement (CRR) in accordance with Finance Company Act 2023 & Financial Institutions Regulations 1994 and FID Circular No. 06, dated- 06 November 2003 & FID Circular No. 02 dated- 10 November 2004, since 2017 (Note 3.3). As on 31 December 2023, CRR represents a deficit/negative balance amounting to Taka 245,672,033. The liquidity crisis derived due to no receipts of loan installments sanctioned mainly between the periods from 2015 to 2019. On the other hand, the entity presented surplus of SLR amounting to Taka 594,799,686 as of 31 December 2023.
5. According to the BSEC directive dated January 14, 2021, any dividend that remains unpaid or unclaimed for a period of three years must be transferred to the BSEC "Capital Market Stabilization Fund." The issuer is also required to publish a year-wise summary of its unpaid or unclaimed dividends on its website. However, due to a liquidity crisis, the company has not transferred these unpaid dividends as per the directive. As of December 31, 2023, the company's unclaimed refund warrants/dividends amount to BDT 5,164,760.
6. The company has Fixed Deposit Receipts (FDR) in FAS Finance and Investment Limited, Peoples Leasing & Financial Services Limited and Premier Leasing Limited amounting BDT 1,334,073,360, BDT 1,405,552,500 and BDT 528,736,679 respectively. These institutions are currently experiencing severe financial crises, making the recovery of the deposits uncertain. Consequently, these investments are considered non-performing. During the year, the company did not receive any interest income from these investments.

Income receivable on FDR and Investments, as detailed under note no. 8.2 of the Financial Statements, amounts to BDT 1,121,141,076. No cash recovery has been observed since 2018, and ILFSL has renewed these investments ignoring definite procedures and norms. Additionally, note no. 4.2 on the maturity grouping of balances with banks and other financial institutions indicates that ILFSL expects to recover all investments within six months to maintain a positive Statutory Liquidity Ratio (SLR), despite no recoveries being observed since 2018.

7. In reference to note 6.00, the amount of Leases, Loans, and Advances as of December 31, 2023 is BDT 41,069,412,140, with a classified amount of BDT 38,284,100,136, representing 93.22% of this, BDT 34,692,609,382, or 90.62%, is classified as Bad/Loss. During our audit, we have reviewed several files of ILFSL and observed that the ILFSL has approved and disbursed significant amount as leases, loans, and advances to the borrowers violating rules & norms of regulators and sanction terms period up to 2023 which has unearthed by Bangladesh Bank and other law enforcing agencies. Due to non-recovery from those loans the entity is suffering with huge, classified loans & liquidity crisis. We also observed the following non-compliances.
- During the year, it was observed that loans totaling BDT 22,44,70,488 were extended to 16 parties, and the recovery in total from loans, leases, and advances amounts to BDT 99,15,05,899.09 including reptiles Firms collection.

- As of December 31, 2023, ILFSL has leases, loans, and advances involving 247 parties. The sanctioned amount for these loans is BDT 30,090,834,749, with an outstanding balance of BDT 41,069,412,140. The eligible collateral amounts to BDT 5,098,594,270. A majority of these parties are classified, imposing a significant risk for ILFSL since the eligible collateral is insufficient to cover the outstanding balance.
 - Leases, loans, and advances have been sanctioned on or before 2019, for a few parties in violation of ILFSL's Credit Risk Management Policy 2015, specifically para 2.1(i-b), which stipulates that the party's business operation must be at least one year old.
 - On or before 2019, Leases, loans, and advances have been sanctioned for few parties where the disbursement amount exceeds the sanction limit.
 - The company has taken steps to recover the defaulted and laundered funds from ILFSL, the company has filled 279 litigation cases of amounting BDT 6,291.90 Crore in Artha Rin Adalat under the Negotiable Instrument Act of 2012.
8. As of December 31, 2023, the entity has a negative Earnings Per Share (EPS) of BDT 11.07 and a negative Net Asset Value (NAV) of BDT 173.31. The net loss after tax amounts to BDT 2,454,599,073. Additionally, a net provision of BDT 712,645,917 has been charged to the Profit & Loss Account. Considering the provisions related to leases, loans and advances, FDR, other asset and tax the entity faces an increase in the provision to be charged and a corresponding increase in the net loss for the year ended. This situation is alarming, as the negative EPS and NAV are likely to deteriorate further and the entity's ability to generate income is questionable due to its negative EPS for many consecutive years.
9. According to note 10, Deposits and Other accounts amount to BDT 29,679,667,355 as of the reporting date. 11 depositors of ILFSL, BDT 294,443,740, have filed petitions in the High Court Division of the Bangladesh Supreme Court under sections 241(v) and (vi) of the Companies Act 1994, seeking winding up by court due to dishonor of cheques owing to insufficient funds. These cases were petitioned during the period from 2019 to 2021.
- Additionally, 42 depositors holding BDT 2,569,813,753 have filed cases in the District Judge's Court under the Negotiable Instruments Act 1881, sections 138 and 140, and under sections 406 and 420 of the Penal Code 1860, as well as under the Artha Rin Adalat Ain 2003 (as amended), regarding dishonor of cheques due to insufficient funds. These cases were petitioned during the period from 2018 to 2023, with two depositors filed cases during the year.
10. As of December 31, 2023, the company's total interest payable amounts to BDT 4,565,983,955, reflecting an increase of 22.69% compared to the previous year in 2022. This increase is primarily attributed to non-payment of interest to the beneficiaries.
11. In reference to note 11.5 (b) Payable & Accrued Interest-Other payable, payable for Tax/VAT deducted at source is BDT 1,346,756,131 to the Government Treasury, which is increased by 14.73% from previous year. It is a non-compliance of relevant sections and rules of Income Tax Rules 1984, Income Tax Ordinance & Rules 1984 and Value Added Tax and Supplementary Duty Act 2012 and Value Added Tax and supplementary Duty rules 2016. As the institution is suffering huge liquidity crisis, depositors' instruments are renewed with interest instead of payments/encashment. At the time of renewal of the instrument with interest, the TDS are deducted from interest as per Income Tax rules for which Tax burden has reached to the balance stated in above.

Matter of Emphasis

We draw attention to the following matters, though our opinion is not qualified in respect of the same:

1. As per BSEC Notification # SEC/CMRRCD/2006-158/207/Admin/80 dated June 3, 2018 issued under section 20C of the Securities and Exchange Ordinance, 1969, the Audit Committee shall immediately report to the Board on any suspected or presumed fraud or irregularity or material defect identified in the internal audit and compliance process or in the financial statements. But no such instances were observed during the period.

2. As per Finance Company Act, 2023 “grant credit facilities in excess of thirty percent or, subject to the consent of the Bangladesh Bank, of hundred percent of its capital to any particular person, firm, corporation or company or any such company, person or group as controls or exerts influence on such person firm, corporation or company.” As the capital and reserve of the entity remains negative as on 31 December 2023, all the leases, loans and advances violate the Act.
3. As per the Finance Company Act, 2023 “No financial institution shall expend or use more than 25 percent of its paid-up capital and reserves for the acquisition or holding of any kind of shares of financial, commercial, agricultural or industrial institutions or of any similar institution and shall, as fast as possible, sell to the institutions concerned the shares acquired in the interest of realizing the credits granted by it.” Investment against share is BDT 17,128,414 has been reported by the entity as on 31 December 2023 and the total equity of the entity remain negative as on 31 December 2023 Though the investments were made at the time the equity was positive.

We conducted our audit in accordance with the International Standards on Auditing (ISAs). Our responsibilities under those standards are further described in the Auditors’ Responsibilities for the Audit of the Financial Statements section of our report. We are independent of the Company in accordance with the International Ethics Standards Board for Accountants’ Code of Ethics for Professional Accountants (IESBA Code), Bangladesh Securities and Exchange Commission (BSEC) and Bangladesh Bank, and we have fulfilled our other ethical responsibilities in accordance with the IESBA Code and the Institute of Chartered Accountants of Bangladesh (ICAB) By Laws. We believe that the audit evidence we have obtained is sufficient and appropriate to provide a basis for our adverse opinion.

Key Audit Matters

Key audit matters are those matters that, in our professional judgment, were of most significance in our audit of the consolidated and separate financial statements of the current period. These matters were addressed in the context of our audit of the consolidated and separate financial statements as a whole, and in forming our opinion thereon, and we do not provide a separate opinion on these matters.

Description of key matters	Our response to key audit matters
Measurement of provision for loans, advances, and leases	
The process for estimating the provision for loans, advances and leases portfolio associated with credit risk is significant and complex. For the individual analysis for large exposure, provision calculation considers the estimates of future business performance and the market value of collateral provided for credit transactions. For the collective analysis of exposure on portfolio basis, provision calculation and reporting are manually processed that deals with voluminous, databases, assumptions, and estimates. At year end 2023 the Group reported total gross loans, advanced and leases amounting to BDT 41,595,524,199 (2022: amounting to BDT 42,028,626,682) and provision for loans and advanced of amounting to BDT 24,110,470,980. (2022: amounting to BDT 23,678,215,424.	We tested the design and operating effectiveness of key controls focusing on the following: <ul style="list-style-type: none"> ● Credit appraisal, loan disbursement procedures, monitoring and provisioning process. ● Identification of loss events, including early warning and default warning indicators. ● Reviewed quarterly Classification of Loans (CL); Our substantive procedures in relation to the provision for loans and advances portfolio comprised the following. ● Reviewed the adequacy of the general and specific provisions in line with related Bangladesh Bank guidelines. ● Assessed the methodologies on which the provision amounts are based, recalculated the provisions, and tested the completeness and accuracy of the underlying information. ● Finally assessed the appropriateness and presentation of disclosures against relevant accounting standards and Bangladesh Bank guidelines.
Note no 6 and 11 to the financial statements	
Borrowing from banks, financial institutions, and agents	
The company has Borrowing from banks, financial institutions and agents which are 15.94% of total Liabilities Taka 14,021,188,616	We tested the design and operating effectiveness of key controls focusing on the following: <ul style="list-style-type: none"> ● Check the balance with the ledger

Description of key matters	Our response to key audit matters
which consists Bank overdraft, Call borrowing, Short term borrowing & Long-term borrowing.	<ul style="list-style-type: none"> ● Bank Statement ● Bank Confirmation ● Call Loan (Statement and Interest Calculation)
Note no 9 to the financial statements	
Deposit & Other accounts	
<p>Term Deposit of BDT 29,288,758,998 which is increased by 3.95% from the last year (2022: BDT 28,173,817,234). Significant judgment is required for Term Deposit, which has a vice-versa relation with interest income on interest expense on deposits.</p>	<p>We have tested operating effectiveness of key controls on the following:</p> <ul style="list-style-type: none"> ● Tested the deposit attraction policy and procedure. ● Identification of reinvestment rate of with the combination of deposit receiving rate. ● Tested the investment maturities ladder compile with deposit tenure. ● Conducted analysis for understanding industry practice on deposit interest rate compare to inflation rate. ● Tested penalty practice on early settlement of deposit. ● Finally assess the reinvest appropriateness in against of the receiving deposit.
Note no 10 to the financial statements	
Revenue	
<p>Interest Income amounting to BDT 1,065,463,879 & Investment Income amounting to BDT 10,344,515 is recognized in the Statement of Profit or Loss and Other Comprehensive Income of the Company. This was an area of focus for our audit and significant audit effort was directed. Against this background, the proper application of the accounting standards is considered to be complex and to a certain extent based on estimates and assumptions made by management.</p>	<p>Our audit procedures included obtaining our understanding of the process of interest income, investment income, brokerage commission, profit on investment ascertaining the balance and the interest charged over the financial year. Additionally,</p> <ul style="list-style-type: none"> ● Carried out cut-off testing to ensure the income was recognized in correct period. ● Reviewed the carrying balance of the total figure. ● Our audit approach was a combination of test of internal control and substantive procedures. ● We also tested journal entries recognized to revenue focusing on unusual or irregular transactions. ● In addition, we performed substantive analytical to understand how the revenue has trended over the year among other parameters, we performed a detailed testing on transactions around the year—end, ensuring revenues were recognized in the correct accounting period. We also tested journal entries recognized to revenue focusing on unusual or irregular transactions. <p>Evaluate the Company's work to implement "IFRS-15" and assessed whether accounting principles comply with the new accounting standard.</p>
Note no 19 and 21 to the financial statements	
Measurement of Deferred Tax Assets	
<p>The Company reports net deferred tax assets (DTA) BDT 16,553,164 as at 31 December 2023. (2022: BDT 17,008,370). Deferred tax expense accounted for during</p>	<p>We obtained an understanding, evaluated the design, and have tested the operational effectiveness of the Company's key controls over the recognition and measurement of DTAs and the assumptions used in estimating the Company's future taxable income.</p>

Description of key matters	Our response to key audit matters
<p>the year 2023 BDT 455,206 (2022: BDT 5,121,696)</p> <p>Significant judgment is required in relation to deferred tax assets/ liabilities as their recoverability is dependent on forecasts of future profitability over a number of years.</p>	<ul style="list-style-type: none"> ● We also assessed the completeness and accuracy of the data used for the estimations of future taxable income. ● We involved tax specialists to assess key assumptions, controls, recognition, and measurement of DTAs. ● Finally assessed the appropriateness and presentation of disclosures against “IAS-12” Income Tax.
<p>Note no 19 and 21 to the financial statements</p>	
<p>IT systems and controls</p>	
<p>Our audit procedures have a focus on IT systems and controls due to the pervasive nature and complexity of the IT environment, the large volume of transactions processed in numerous locations daily and the reliance on automated and IT dependent manual controls.</p>	<p>We tested the design and operating effectiveness of the Company’s IT access controls over the information systems that are critical to financial reporting. We tested IT general controls (logical access, changes management and aspects of IT operational controls). This included testing that requests for access to systems were appropriately reviewed and authorized. We tested the Company’s periodic review of access rights and reviewed requests of changes to systems for appropriate approval and authorization. We considered the control environment relating to various interfaces, configuration and other application layer controls identified as key to our audit.</p>
<p>Implementation of IFRS 16 Leases</p>	
<p>IFRS 16 modifies the accounting treatment of operating leases at inception, with the recognition of a right of use (ROU) on the leased asset and of a liability for the lease payments over the lease contrast term. With respect to operating leases of premises used by the Company, at inception of the lease, the lessor receives a right of using the premises, in exchange of a lease debt, using an implicit discount rate Our key audit matter was focused on all leasing arrangements within the scope of IFRS 16 are identified and appropriately included in the calculation of the transitional impact and specific assumptions applied to determine the discount rates for lease are inappropriate.</p>	<p>In responding to the identified key audit matter, we completed the following audit procedures: Assessed the design and implementation of key controls pertaining to the determination of the IFRS 16 Leases impact on the discount rates applied in determining discount rates applied in determining lease liabilities; Verified the accuracy of the underlying lease data by agreeing to original contrast and checked the discount accuracy of the IFRS 16 calculations through recalculation of the expected IFRS16 adjustment;</p> <p>Assessed whether the disclosures within the financial statements are appropriate in light of the requirements of IFRS.</p>
<p>Note no 7 and 11 to the financial statements</p>	

Reporting on other information

Management is responsible for the other information. The other information comprises all of the information in the Annual Report other than the financial statements and our auditors’ report thereon. The Annual Report is expected to be made available to us after the date of this auditor’s report.

Our opinion on the financial statements does not cover the other information and we do not express any form of assurance conclusion thereon.

In connection with our audit of the financial statements, our responsibility is to read the other information identified above when it becomes available and, in doing so, consider whether the other information is materially inconsistent with the financial statements or our knowledge obtained in the audit or otherwise appears to be materially misstated.

If, based on the work we have performed, on the other information obtained prior to the date of this audit report, we conclude that there is a material misstatement of this other information; we are required to report that fact. We have nothing to report in this regard.

Responsibilities of Management and Those Charged with Governance for the Financial Statements and Internal Controls

Management is responsible for the preparation and fair presentation of the financial statements of the Company in accordance with IFRSs as explained in note 2, and for such internal control as management determines is necessary to enable the preparation of consolidated and separate financial statements that are free from material misstatement, whether due to fraud or error.

In preparing these financial statements, management is responsible for assessing the Company's ability to continue as a going concern, disclosing, as applicable, matters related to going concern and using the going concern basis of accounting unless management either intends to liquidate the Company or to cease operations, or has no realistic alternative but to do so.

Those charged with governance are responsible for overseeing the Company's financial reporting process.

Auditors' Responsibilities for the Audit of the Financial Statement

Our objectives are to obtain reasonable assurance about whether the financial statements as a whole are free from material misstatement, whether due to fraud or error and to issue an auditor's report that includes our opinion. Reasonable assurance is a high level of assurance, but is not a guarantee that an audit conducted in accordance with ISAs will always detect a material misstatement when it exists. Misstatements can arise from fraud or error and are considered material if, individually or in the aggregate, they could reasonably be expected to influence the economic decisions of users taken on the basis of these financial statements.

As part of an audit in accordance with ISAs, we exercise professional judgment and maintain professional skepticism throughout the audit. We also:

- Identify and assess the risks of material misstatement of the financial statements, whether due to fraud or error, design and perform audit procedures responsive to those risks, and obtain audit evidence that is sufficient and appropriate to provide a basis for our opinion. The risk of not detecting a material misstatement resulting from fraud is higher than for one resulting from error, as fraud may involve collusion, forgery, intentional omissions, misrepresentations, or the override of internal control.
- Obtain an understanding of internal control relevant to the audit in order to design audit procedures that are appropriate in the circumstances.
- Evaluate the appropriateness of accounting policies used and the reasonableness of accounting estimates and related disclosures made by management.
- Conclude on the appropriateness of management's use of the going concern basis of accounting and, based on the audit evidence obtained, whether a material uncertainty exists related to events or conditions that may cast significant doubt on the Company's ability to continue as a going concern. If we conclude that a material uncertainty exists, we are required to draw attention in our auditor's report to the related disclosures in the financial statements or, if such disclosures are inadequate, to modify our opinion. Our conclusions are based on the audit evidence obtained up to the date of our auditor's report. However, future events or conditions may cause the Company to cease to continue as a going concern.
- Evaluate the overall presentation, structure, and content of the financial statements, including the disclosures, and whether the financial statements represent the underlying transactions and events in a manner that achieves fair presentation.
- Obtain sufficient appropriate audit evidence regarding the financial information of the entities or business activities within the Group to express an opinion on the consolidated financial statements. We are responsible for the direction, supervision, and performance of the group audit. We remain solely responsible for our audit opinion.

We also provide those charged with governance with a statement that we have completed with relevant ethical requirements regarding independence and to communicate with them all relationships and matters that may reasonably be thought to bear on our independence and where applicable related safeguards.

From the matters communicated with those charged with governance, we determine those matters that were of most significance in the audit of the financial statement of our current period and are therefore the key audit matters. We describe these matters in our auditors' report unless law or regulation precludes public disclosure about the matter or when in extremely rare circumstances, we determine that a matter should not be communicated in our report because the adverse consequences of doing so would reasonably be expected to outweigh the public interest benefits of such communication.

Report on other Legal and Regulatory Requirements

In accordance with the Companies Act, 1994, the Securities and Exchange Rules 1987, the Finance Company Act, 2023 and the rules and regulations issued by Bangladesh Bank, we also report that:

- a) We have obtained all the information and explanations which to the best of our knowledge and belief were necessary for the purpose of our audit and made due verification thereof;
- b) In our opinion, proper books of account as required by law have been kept by the Company as far as it appeared from our examination of those books;
- c) The consolidated balance sheet, consolidated profit and loss account, consolidated cash flow statement, consolidated statement of changes in shareholders' equity and together with the annexed notes dealt with by the report are in agreement with the books of account and returns;
- d) The expenditures incurred were for the purpose of the Company's business for the year;
- e) The financial statement of the Company has been drawn up in conformity with the Finance Company Act, 2023 except the liquidity statement and in accordance with the accounting rules and regulations which were issued by Bangladesh Bank to the extent applicable to the Company;
- f) Adequate provisions have been made for loans, advances, leases, investment and other assets which are, in our opinion, doubtful of recovery and Bangladesh Bank's instructions in this regard have been followed properly;
- g) The financial statements of the Company conform to the prescribed standards set in the accounting regulations which were issued by Bangladesh Bank after consultation with the professional accounting bodies of Bangladesh;
- h) The records and statements which were submitted by the branches have been properly maintained and recorded in the financial statements;
- i) Statements sent to Bangladesh Bank have been checked on sample basis and no inaccuracy has come to our attention;
- j) Nothing has come to our attention that the Company has adopted any unethical means i.e., 'window dressing' to inflate the profit and mismatch between the maturity of assets and liabilities;
- k) Proper measures have been taken to eliminate the irregularities mentioned in the inspection report of Bangladesh Bank and the instructions which were issued by Bangladesh Bank and other regulatory authorities have been complied properly as disclosed to us by management;
- l) Based on our work as mentioned above under the auditor's responsibility section, the internal control and the compliance of the Company is satisfactory, and effective measures have been taken to prevent possible material fraud, forgery and internal policies are being followed appropriately;
- m) We have reviewed over 86% of the risk weighted assets of the Company and we have spent around 2320 person hours for the audit of the books and accounts of the Company;
- n) The Company has complied with relevant instructions which were issued by Bangladesh Bank relevant to classification, provisioning, and calculation of interest suspense;
- o) The Company has complied with Finance Company Act, 2023 in preparing these financial statements; and
- p) All other issues which in our opinion are important for the stakeholders of the Company have been adequately disclosed in the audit report.

Place: Dhaka

Dated: September 07, 2024

DVC: 2409100596AS512888

Sd/-

Md. Iqbal Hossain FCA

Senior Partner, Enrolment No:596

Zoha Zaman Kabir Rashid & Co.

Chartered Accountants

INTERNATIONAL LEASING AND FINANCIAL SERVICES LIMITED AND ITS SUBSIDIARIES

Consolidated Balance Sheet

As at December 31, 2023

(Figures in BDT)

Particulars	Notes	2023	2022
PROPERTY AND ASSETS			
Cash	3(a)	404,081	301,790
In hand (including foreign currencies)		133,230	169,525
Balance with Bangladesh Bank and its agent bank (s) (including foreign currencies)		270,851	132,265
Balance with banks and other financial institutions	4(a)	3,828,754,079	3,554,209,847
In Bangladesh		3,828,754,079	3,554,209,847
Outside Bangladesh		-	-
Money at call and short notice		-	-
Investments	5(a)	608,684,603	597,888,199
Government		300,000	300,000
Others		608,384,603	597,588,199
Leases, loans and advances	6(a)	41,595,524,199	42,028,626,682
Leases		1,376,266,209	1,580,246,645
Loans, cash credits, overdrafts, etc.		40,219,257,990	40,448,380,037
Fixed assets including premises, furniture and fixtures	7(a)	3,975,074	5,311,168
Intangible Asset	7.1 (a)	10,720,000	1
Other assets	8(a)	2,091,318,861	1,693,236,400
Non - financial institutional assets		-	-
Total assets		48,139,380,897	47,879,574,087
LIABILITIES AND CAPITAL			
Liabilities			
Borrowing from banks, other financial institutions and agents	9(a)	14,021,188,616	13,234,481,471
Deposits and other accounts		29,679,667,355	28,696,613,374
Term deposits	10.1(a)	29,288,758,998	28,173,817,234
Other deposits	10.2	390,908,357	522,796,140
Other liabilities	11(a)	42,880,084,838	41,935,440,143
Total liabilities		86,580,940,808	83,866,534,988
Capital / Shareholders' equity		(38,441,581,973)	(35,986,983,440)
Paid-up capital	12.2	2,218,102,460	2,218,102,460
Statutory reserve	13	456,184,825	456,184,825
Retained earnings/surplus	14(a)	(41,115,869,258)	(38,661,270,725)
Non-controlling / minority interest	15	22,063	22,539
Total liabilities and Shareholders' equity		48,139,380,897	47,879,574,087
Net asset value per share	16(a)	(173.31)	(162.24)

The annexed notes form an integral part of these financial statements.

Sd/-
Company Secretary (CC)

Sd/-
Managing Director

Sd/-
Director

Sd/-
Director

Sd/-
Chairman

Signed in terms of our separate report of even date

Place: Dhaka
Dated: September 07, 2024
DVC: 2409100596AS512888

Sd/-
Md. Iqbal Hossain FCA
Partner, Enrolment no:596(ICAB)
Zoha Zaman Kabir Rashid & Co.
Chartered Accountants

INTERNATIONAL LEASING AND FINANCIAL SERVICES LIMITED AND ITS SUBSIDIARIES

Consolidated Balance Sheet

As at December 31, 2023

(Figures in BDT)

Particulars	Notes	2023	2022
CONSOLIDATED OFF-BALANCE SHEET ITEMS			
Contingent liabilities	17	750,000,000	750,000,000
Acceptances and endorsements		-	-
Letters of guarantee	17.1	750,000,000	750,000,000
Other commitments		-	-
Total Off-Balance Sheet items including contingent liabilities		750,000,000	750,000,000

The annexed notes form an integral part of these financial statements.

Sd/-
Company Secretary (CC)

Sd/-
Managing Director

Sd/-
Director

Sd/-
Director

Sd/-
Chairman

Signed in terms of our separate report of even date

Place: Dhaka
Dated: September 07, 2024
DVC: 2409100596AS512888

Sd/-
Md. Iqbal Hossain FCA
Partner, Enrolment no:596(ICAB)
Zoha Zaman Kabir Rashid & Co.
Chartered Accountants

INTERNATIONAL LEASING AND FINANCIAL SERVICES LIMITED AND ITS SUBSIDIARIES

Consolidated Profit & Loss Account

For the Year Ended December 31, 2023

(Figures in BDT)

Particulars	Notes	2023	2022
OPERATING INCOME			
Interest income	19(a)	1,065,463,879	1,307,242,625
Interest expense on deposits and borrowings etc.	20(a)	(2,668,654,969)	(3,118,373,596)
Net interest income		(1,603,191,090)	(1,811,130,971)
Investment income	21(a)	10,344,515	55,176,905
Commission, fees, exchange and brokerage	22(a)	45,989,683	90,167,012
Other operating income	23(a)	15,990,025	1,685,013
Total operating income (A)		(1,530,866,867)	(1,664,102,042)
OPERATING EXPENSES			
Salaries and allowances	24(a)	94,022,618	99,214,066
Rent, taxes, insurance & electricity	25(a)	44,411,390	36,937,788
Legal expenses	26(a)	3,664,632	5,489,795
Postage, stamp & telecommunication	27(a)	2,811,661	2,455,571
Stationery, printing & advertisements	28(a)	1,136,713	2,952,017
Managing Director's salary and benefits	29	4,356,000	3,960,000
Chairman remuneration	29(ii)	3,600,000	3,600,000
Directors' fees & meeting expenses	30(a)	2,122,660	1,577,166
Auditors' fees	31(a)	632,500	649,175
Depreciation, amortization & repair of assets	32(a)	10,709,500	14,640,991
Other expenses	33(a)	27,027,691	26,061,540
Total operating expenses (B)		194,495,363	197,538,110
Profit before provision & tax (C=A-B)		(1,725,362,230)	(1,861,640,152)
Provision against leases, loans and advances	34(a)	432,255,556	(534,083,576)
Provision for other assets	34(a)	274,690,361	436,385,550
Provision for diminution in value of investments	35(a)	5,700,000	1,089,319
Total provision (D)		712,645,917	(96,608,707)
Total profit before tax (C-D)		(2,438,008,147)	(1,765,031,445)
Provision for tax	36(a)	16,590,925	20,115,105
Net profit after tax		(2,454,599,073)	(1,785,146,551)
Non-controlling / minority interest		(540)	(64)
Net profit attributable to shareholders of the Company		(2,454,598,533)	(1,785,146,487)
Earnings per share (EPS)	37(a)	(11.07)	(8.05)

The annexed notes form an integral part of these financial statements.

Sd/-
Company Secretary (CC)

Sd/-
Managing Director

Sd/-
Director

Sd/-
Director

Sd/-
Chairman

Signed in terms of our separate report of even date

Place: Dhaka

Dated: September 07, 2024

DVC: 2409100596AS512888

Sd/-

Md. Iqbal Hossain FCA

Partner, Enrolment no:596(ICAB)

Zoha Zaman Kabir Rashid & Co.

Chartered Accountants

INTERNATIONAL LEASING AND FINANCIAL SERVICES LIMITED AND ITS SUBSIDIARIES

Consolidated Cash Flow Statement

For the Year Ended December 31, 2023

(Figures in BDT)

Particulars	2023	2022
A) Cash flows from operating activities		
Interest receipts in cash	1,828,912,624	902,159,496
Interest payments	(3,118,373,596)	(3,118,373,596)
Dividend receipts	10,344,515	16,501,604
Fees, commission & brokerage receipts in cash	45,989,683	90,167,012
Recoveries of loans previously written off	12,790,202	4,695,800
Cash payments to employees	(98,378,618)	(103,174,066)
Income taxes paid	(16,469,809)	35,535,464
Receipts from other operating activities	13,717,791	1,685,013
Payments for other operating activities	(92,415,598)	(79,915,363)
Cash generated from/(used in) operating activities before changes in operating assets and liabilities	(1,413,882,805)	(2,250,718,635)
Increase / (decrease) in operating assets and liabilities		
Leases, loans and advances to banks and other FIs	-	-
Leases, loans and advances to customers	(1,203,571,347)	273,497,289
Other assets	(398,082,461)	(221,623,530)
Deposits from other banks / borrowings	983,053,981	20,039,995
Deposits from customers	983,053,981	541,125,040
Other liabilities account of customers	(131,887,783)	(20,039,995)
Other liabilities	900,191,729	1,340,004,773
Net Increase / (decrease) in operating assets and liabilities	1,132,758,100	1,933,003,572
Net cash from/(used in) operating activities	(281,124,705)	(317,715,063)
B) Cash flows from investing activities		
Proceeds from sale of securities	16,828,414	55,724,209
Payments for purchases of securities	(27,624,817)	81,155,471
Net change against purchase/sale of fixed assets	(11,603,163)	(3,515,971)
Receipts/(Payments) against lease obligation	-	-
Net cash from/(used in) investing activities	(22,399,566)	133,363,709
C) Cash flows from financing activities		
Receipts of long term loan	786,707,145	287,917,099
Repayment of long term loan	(15,797,155)	(68,232,257)
Net draw down/(payment) of short term loan	(192,739,193)	64,322,106
Dividend paid	-	-
Net Cash from/(used in) financing activities	578,170,797	284,006,949
D) Net increase / (decrease) in cash and cash equivalents (A+ B + C)	274,646,526	99,655,595
E) Effects of exchange rate changes on cash and cash equivalents	-	-
F) Cash and cash equivalents at beginning of the period	3,554,511,636	3,454,856,041
G) Cash and cash equivalents at end of the period (D+E+F)	3,829,158,162	3,554,511,636
Cash and cash equivalents at end of the period represents		
Cash in hand (including foreign currencies)	133,230	169,525
Balance with Bangladesh Bank and its agent bank (s) (including foreign currencies)	270,851	132,265
Balance with banks and other financial institutions {notes 4 (a)}	3,828,754,079	3,554,209,846
Total Cash and cash equivalents as of December 31, 2023	3,829,158,162	3,554,511,636
Net operating cash flows per share (NOCFPS)	(1.27)	(1.43)

The annexed notes form an integral part of these financial statements.

Sd/-
Company Secretary (CC)

Sd/-
Managing Director

Sd/-
Director

Sd/-
Director

Sd/-
Chairman

Signed in terms of our separate report of even date

Place: Dhaka

Dated: September 07, 2024

DVC: 2409100596AS512888

Sd/-

Md. Iqbal Hossain FCA

Partner, Enrolment no:596(ICAB)

Zoha Zaman Kabir Rashid & Co.

Chartered Accountants

INTERNATIONAL LEASING AND FINANCIAL SERVICES LIMITED AND ITS SUBSIDIARIES

Consolidated Statement of Changes in Shareholders' Equity

For the Year Ended December 31, 2023

(Figures in BDT)

Particulars	Paid-up Capital	Statutory Reserve	Retained Earnings	Total	Non-controlling / minority interest	Total
Balance as at January 01, 2023	2,218,102,460	456,184,825	(38,661,270,418)	(35,986,983,133)	22,539	(35,986,960,530)
Stock dividend for the year 2022	-	-	-	-	-	-
Profit transferred to reserve	-	-	-	-	-	-
Retained surplus for the Year 2023	-	-	(2,454,598,533)	(2,454,598,533)	(476)	(2,454,598,597)
Balance as at December 31, 2023	2,218,102,460	456,184,825	(41,115,868,951)	(38,441,581,666)	22,063	(38,441,559,127)
Balance as at January 01, 2022	2,218,102,460	456,184,825	(36,876,123,868)	(34,201,836,583)	22,603	(34,201,813,980)
Stock dividend for the year 2021	-	-	-	-	-	-
Profit transferred to reserve	-	-	-	-	-	-
Retained surplus for the Year 2022	-	-	(1,785,146,550)	(1,785,146,550)	(64)	(1,785,146,551)
Balance as at December 31, 2022	2,218,102,460	456,184,825	(38,661,270,418)	(35,986,983,133)	22,539	(35,986,960,901)

The annexed notes form an integral part of these financial statements.

Sd/-
Company Secretary (CC)

Sd/-
Managing Director

Sd/-
Director

Sd/-
Director

Sd/-
Chairman

Signed in terms of our separate report of even date

Place: Dhaka

Dated: September 07, 2024

DVC: 2409100596AS512888

Sd/-

Md. Iqbal Hossain FCA

Partner, Enrollment no:596(ICAB)

Zoha Zaman Kabir Rashid & Co.

Chartered Accountants

INTERNATIONAL LEASING AND FINANCIAL SERVICES LIMITED AND ITS SUBSIDIARIES

Consolidated Liquidity Statement

For the Year Ended December 31, 2023

(Figures in BDT)

Particulars	Upto 1 Month	1-3 months	3-12 Months	1-5 years	Above 5 years	Total
A ASSETS						
Cash	404,081	-	-	-	-	404,081
Balance with banks and other financial institutions	31,906,284	95,718,852	287,156,556	1,531,501,632	1,882,470,756	3,828,754,079
Money at call and short notice	-	-	-	-	-	-
Investments	608,384,603	-	-	-	300,000	608,684,603
Leases, loans and advances	346,629,368	1,086,604,132	3,119,664,315	16,638,209,680	20,404,416,704	41,595,524,199
Fixed assets including premises, furniture and fixtures	-	-	345,780	1,784,518	1,844,776	3,975,074
Intangible Asset	-	-	-	-	10,720,000	10,720,000
Other assets	17,427,657	52,282,972	156,848,915	836,527,544	1,028,231,773	2,091,318,861
Non - financial institutional assets	-	-	-	-	-	-
Total assets	1,004,751,993	1,234,605,956	3,564,015,565	19,008,023,374	23,327,984,009	48,139,380,897
B LIABILITIES						
Borrowing from banks, other financial institutions and agents	116,843,238	350,529,715	1,051,589,146	5,608,475,446	6,893,751,070	14,021,188,616
Deposits and other accounts	247,330,561	741,991,684	2,225,975,052	11,871,866,942	14,592,503,116	29,679,667,355
Other liabilities	357,334,040	1,072,002,121	3,216,006,363	17,152,033,935	21,082,708,379	42,880,084,838
Total liabilities	721,507,840	2,164,523,520	6,493,570,561	34,632,376,324	42,568,962,564	86,580,940,808
Liquidity Gap (A-B)	283,244,153	(929,917,565)	(2,929,554,995)	(15,624,352,950)	(19,240,978,556)	(38,441,559,911)

The annexed notes form an integral part of these financial statements.

Sd/-
Company Secretary (CC)

Sd/-
Managing Director

Sd/-
Director

Sd/-
Director

Sd/-
Chairman

Signed in terms of our separate report of even date

Place: Dhaka

Dated: September 07, 2024

DVC: 2409100596AS512888

Sd/-

Md. Iqbal Hossain FCA

Partner, Enrolment no:596(ICAB)

Zoha Zaman Kabir Rashid & Co.

Chartered Accountants

INTERNATIONAL LEASING AND FINANCIAL SERVICES LIMITED AND ITS SUBSIDIARIES

Balance Sheet

As at December 31, 2023

(Figures in BDT)

Particulars	Notes	2023	2022
PROPERTY AND ASSETS			
Cash	3	345,810	196,109
In hand (including foreign currencies)	3.1	74,959	63,844
Balance with Bangladesh Bank and its agent bank (s) (including foreign currencies)	3.2	270,851	132,265
Balance with banks and other financial institutions	4	3,683,527,533	3,358,821,997
In Bangladesh	4.1	3,683,527,533	3,358,821,997
Outside Bangladesh		-	-
Money at call and short notice		-	-
Investments	5	17,128,414	17,128,414
Government	5(i)	300,000	300,000
Others	5(ii)	16,828,414	16,828,414
Leases, loans and advances	6	41,069,412,140	41,268,707,129
Leases	6.1.1	1,376,266,209	1,580,246,645
Loans, cash credits, overdrafts, etc.	6.1.2	39,693,145,931	39,688,460,484
Fixed assets including premises, furniture and fixtures	7	2,017,283	2,514,644
Intangible Asset		10,720,000	1
Other assets	8	3,184,986,083	2,864,751,589
Non - financial institutional assets		-	-
Total assets		47,968,137,263	47,512,119,882
LIABILITIES AND CAPITAL			
Liabilities			
Borrowing from banks, financial institutions and agents	9	13,782,345,515	13,123,459,891
Deposits and other accounts	10	29,679,667,355	28,696,613,374
Term deposits	10.1	29,288,758,998	28,173,817,234
Other deposits	10.2	390,908,357	522,796,140
Other liabilities	11	42,567,940,730	41,520,886,625
Total liabilities		86,029,953,600	83,340,959,890
Capital / Shareholders' equity		(38,061,816,335)	(35,828,840,008)
Paid-up capital	12.2	2,218,102,460	2,218,102,460
Statutory reserve	13	456,184,825	456,184,825
Retained earnings/surplus	14	(40,736,103,620)	(38,503,127,293)
Total liabilities and Shareholders' equity		47,968,137,263	47,512,119,882
Net asset value per share	16	(171.60)	(161.53)

The annexed notes form an integral part of these financial statements.

Sd/-
Company Secretary (CC)

Sd/-
Managing Director

Sd/-
Director

Sd/-
Director

Sd/-
Chairman

Signed in terms of our separate report of even date

Place: Dhaka

Dated: September 07, 2024

DVC: 2409100596AS512888

Sd/-
Md. Iqbal Hossain FCA
Partner, Enrolment no:596(ICAB)
Zoha Zaman Kabir Rashid & Co.
Chartered Accountants

INTERNATIONAL LEASING AND FINANCIAL SERVICES LIMITED

Balance Sheet

As at December 31, 2023

(Figures in BDT)

Particulars	Notes	2023	2022
OFF-BALANCE SHEET ITEMS			
Contingent liabilities	17	750,000,000	750,000,000
Acceptances and endorsements		-	-
Letters of guarantee	17.1	750,000,000	750,000,000
Other commitments		-	-
Total Off-Balance Sheet items including contingent liabilities		750,000,000	750,000,000

The annexed notes form an integral part of these financial statements.

Sd/-
Company Secretary (CC)

Sd/-
Managing Director

Sd/-
Director

Sd/-
Director

Sd/-
Chairman

Signed in terms of our separate report of even date

Place: Dhaka

Dated: September 07, 2024

DVC: 2409100596AS512888

Sd/-
Md. Iqbal Hossain FCA
Partner, Enrolment no:596(ICAB)
Zoha Zaman Kabir Rashid & Co.
Chartered Accountants

INTERNATIONAL LEASING AND FINANCIAL SERVICES LIMITED

Profit & Loss Account

For the Year Ended December 31, 2023

(Figures in BDT)

Particulars	Notes	2023	2022
OPERATING INCOME			
Interest income	19	1,207,671,177	1,424,124,358
Interest expense on deposits and borrowings etc.	20	(2,609,680,957)	(3,048,847,797)
Net interest income		(1,402,009,780)	(1,624,723,438)
Investment income	21	158,570	14,384,109
Commission, fees, exchange and brokerage	22	1,028,056	222,092
Other operating income	23	13,212,774	360,545
Total operating income (A)		(1,387,610,380)	(1,609,756,693)
OPERATING EXPENSES			
Salaries and allowances	24	57,884,370	54,575,785
Rent, taxes, insurance & electricity	25	32,490,788	25,227,901
Legal expenses	26	3,541,582	5,374,795
Postage, stamp & telecommunication	27	1,892,918	1,630,519
Stationery, printing & advertisements	28	904,311	2,395,739
Managing Director's salary and benefits	29	4,356,000	3,960,000
Chairman remuneration	29(i)	3,600,000	3,600,000
Directors' fees & meeting expenses	30	1,652,200	915,200
Auditors' fees	31	460,000	460,000
Depreciation, amortization & repair of assets	32	7,912,891	11,354,203
Other expenses	33	17,569,764	15,313,227
Total operating expenses (B)		132,264,824	124,807,369
Profit before provision & tax (C=A-B)		(1,519,875,204)	(1,734,564,062)
Provision against leases, loans and advances	34	432,255,556	(534,083,576)
Provision for diminution in value of investments	35	5,700,000	1,090,940
Provision for other assets	34	274,690,361	436,385,550
Total provision (D)		712,645,917	(96,607,086)
Total profit before tax (C-D)		(2,232,521,121)	(1,637,956,976)
Provision for tax	36	455,206	(5,121,696)
Net profit after tax		(2,232,976,327)	(1,632,835,281)
Earnings per share (EPS)	37	(10.07)	(7.36)

The annexed notes form an integral part of these financial statements.

Sd/-
Company Secretary (CC)

Sd/-
Managing Director

Sd/-
Director

Sd/-
Director

Sd/-
Chairman

Signed in terms of our separate report of even date

Place: Dhaka

Dated: September 07, 2024

DVC: 2409100596AS512888

Sd/-

Md. Iqbal Hossain FCA

Partner, Enrolment no:596(ICAB)

Zoha Zaman Kabir Rashid & Co.

Chartered Accountants

INTERNATIONAL LEASING AND FINANCIAL SERVICES LIMITED

Cash Flow Statement

For the Year Ended December 31, 2023

(Figures in BDT)

Particulars	2023	2022
A) Cash flows from operating activities		
Interest receipts in cash	1,121,129,416	970,294,653
Interest payments	(1,587,396,053)	(2,444,752,190)
Dividend receipts	158,570	12,577,480
Fees and commission receipts in cash	1,028,056	222,092
Recoveries of loans previously written off	12,790,202	4,695,800
Cash payments to employees	(62,240,370)	(58,535,785)
Income taxes paid	(686,044)	(12,300,145)
Receipts from other operating activities	13,212,774	360,545
Payments for other operating activities	(65,936,790)	(53,739,092)
Cash generated from/(used in) operating activities before changes in operating assets and liabilities	(567,940,239)	(1,581,176,643)
Increase / (decrease) in operating assets and liabilities		
Leases, loans and advances to banks and other FIs	-	-
Leases, loans and advances to customers	(199,294,989)	422,023,389
Other assets	(319,548,451)	(276,903,266)
Deposits from other banks / borrowings	-	-
Deposits from customers	983,053,981	541,125,040
Other liabilities account of customers	(131,887,783)	(20,039,995)
Other liabilities	(3,548,045)	616,590,757
Net Increase / (decrease) in operating assets and liabilities	328,774,714	1,282,795,923
Net cash from/(used in) operating activities	(239,165,525)	(298,380,719)
B) Cash flows from investing activities		
Proceeds from sale of securities	16,828,414	17,048,909
Payments for purchases of securities	(16,828,414)	(16,828,414)
Net change against purchase/sale of fixed assets	-	-
Receipts against lease obligation	-	-
Net cash from/(used in) investing activities	-	220,495
C) Cash flows from financing activities		
Receipts of long term loan	835,827,662	397,168,792
Repayment of long term loan	(15,797,155)	(68,232,257)
Net draw down/(payment) of short term loan	(192,739,193)	64,322,106
Dividend paid	-	-
Net Cash from/(used in) financing activities	627,291,314	393,258,641
D) Net increase / (decrease) in cash and cash equivalents (A+ B + C)	388,125,789	95,098,418
E) Effects of exchange rate changes on cash and cash equivalents	-	-
F) Cash and cash equivalents at beginning of the period	3,263,919,689	3,263,919,689
G) Cash and cash equivalents at end of the period (D+E+F)	3,652,045,476	3,359,018,106
Cash and cash equivalents at end of the period represents		
Cash in hand (including foreign currencies)	74,959	63,844
Balance with Bangladesh Bank and its agent bank (s) (including foreign currencies)	270,851	132,265
Balance with banks and other financial institutions (notes 4 (1))	3,683,527,533	3,358,821,997
Total Cash and cash equivalents as of December 31, 2023	3,683,873,343	3,359,018,106
Net operating cash flows per share (NOCFPS)	(1.08)	(1.35)

The annexed notes form an integral part of these financial statements.

Sd/-
Company Secretary (CC)

Sd/-
Managing Director

Sd/-
Director

Sd/-
Director

Sd/-
Chairman

Signed in terms of our separate report of even date

Place: Dhaka

Dated: September 07, 2024

DVC: 2409100596AS512888

Sd/-

Md. Iqbal Hossain FCA

Partner, Enrolment no:596(ICAB)

Zoha Zaman Kabir Rashid & Co.

Chartered Accountants

INTERNATIONAL LEASING AND FINANCIAL SERVICES LIMITED

Statement of Changes in Shareholders' Equity

For the Year Ended December 31, 2023

(Figures in BDT)

Particulars	Paid-up Capital	Statutory Reserve	Retained Earnings	Total
Balance as at January 01, 2023	2,218,102,460	456,184,825	(38,503,127,293)	(35,828,840,008)
Stock dividend for the year 2022	-	-	-	-
Profit transferred to reserve	-	-	-	-
Retained surplus for the Year 2023	-	-	(2,232,976,327)	(2,232,976,327)
Balance as at December 31, 2023	2,218,102,460	456,184,825	(40,736,103,620)	(38,061,816,335)
Balance as at January 01, 2022	2,218,102,460	456,184,825	(36,870,292,012)	(34,196,004,727)
Stock dividend for the year 2021	-	-	-	-
Profit transferred to reserve	-	-	-	-
Retained surplus for the Year 2022	-	-	(1,632,835,281)	(1,632,835,281)
Balance as at December 31, 2022	2,218,102,460	456,184,825	(38,503,127,293)	(35,828,840,008)

The annexed notes form an integral part of these financial statements.

Sd/-
Company Secretary (CC)

Sd/-
Managing Director

Sd/-
Director

Sd/-
Director

Sd/-
Chairman

Signed in terms of our separate report of even date

Sd/-

Md. Iqbal Hossain FCA
Partner, Enrolment no:596(ICAB)
Zoha Zaman Kabir Rashid & Co.
Chartered Accountants

Place: Dhaka

Dated: September 07, 2024
DVC: 2409100596AS512888

INTERNATIONAL LEASING AND FINANCIAL SERVICES LIMITED AND ITS SUBSIDIARIES

Statement of Liquidity

For the Year Ended December 31, 2023

(Figures in BDT)

Particulars	Upto 1 Month	1-3 months	3-12 Months	1-5 years	Above 5 years	Total
A ASSETS						
Cash	345,810					345,810
Balance with banks and other financial institutions	27,986,600	55,965,700	256,509,458	1,362,764,794	1,980,300,981	3,683,527,533
Money at call and short notice						-
Investments	16,828,414				300,000	17,128,414
Leases, loans and advances	543,512,993	1,086,604,132	4,946,935,606	24,518,810,619	9,973,548,790	41,069,412,140
Fixed assets including premises, furniture and fixtures			192,091	1,020,526	804,666	2,017,283
Intangible Asset					10,720,000	10,720,000
Other assets	38,337,763	83,187,763	475,054,496	1,378,364,070	1,210,041,991	3,184,986,084
Non - financial institutional assets						-
Total assets	627,011,580	1,225,757,595	5,678,691,651	27,260,960,008	13,175,716,428	47,968,137,263
B LIABILITIES						
Borrowing from banks, other financial institutions and agents	114,852,879	344,558,638	1,033,675,914	5,512,938,206	6,776,319,878	13,782,345,515
Deposits and other accounts	11,871,866,942	741,991,684	2,225,975,052	11,871,866,942	2,967,966,736	29,679,667,355
Other liabilities	354,732,839	1,064,198,518	3,192,595,555	17,027,176,292	20,929,237,526	42,567,940,730
Total liabilities	12,341,452,661	2,150,748,840	6,452,246,520	34,411,981,440	30,673,524,139	86,029,953,600
Liquidity Gap (A-B)	(11,714,441,081)	(924,991,245)	(773,554,869)	(7,151,021,432)	(17,497,807,711)	(38,061,816,337)

The annexed notes form an integral part of these financial statements.

Sd/-
Company Secretary (CC)

Sd/-
Managing Director

Sd/-
Director

Sd/-
Director

Sd/-
Chairman

Place: Dhaka

Dated: September 07, 2024
DVC: 2409100596AS512888

Signed in terms of our separate report of even date

Sd/-

Md. Iqbal Hossain FCA
Partner, Enrollment no:596(ICAB)
Zoha Zaman Kabir Rashid & Co.
Chartered Accountants

INTERNATIONAL LEASING AND FINANCIAL SERVICES LIMITED AND ITS SUBSIDIARIES

Notes to the consolidated financial statements

For the Year Ended December 31, 2023

1.00 Company and its activities

1.01 Corporate information

International Leasing and Financial Service Limited (ILFSL/ the Company), a non-banking financial institution having its registered office at DR Tower (13th Floor), 65/2/2, Bir Protik Gazi Golam Dostogir Road, Purana Paltan, Dhaka-1000 was incorporated in Bangladesh on 15 January 1996 as a public limited company under the Companies Act 1994. The company obtained license from Bangladesh Bank on 19 February 1996 as a Non-Banking Financial Institution under the Financial Institutions Act 1993 and commenced business on 24 March 1996. The company also obtained licence from Bangladesh Bank as a primary dealer to buy and sell government treasury bonds and bills on 11 December 2003 which was surrendered by the company with effect from 27 July 2014. The company went for initial public offering (IPO) in July 2007 and its shares are listed in both Dhaka Stock Exchange Limited and Chittagong Stock Exchange Limited on 16 September 2007.

1.02 Principal activities

The company provides lease finance, term finance, work order finance, project finance, real estate finance, factoring of accounts receivables, syndication finance, stock brokerage, primary dealership of government treasury bonds/bills and term deposit schemes.

1.3 Subsidiary companies

International Leasing and Securities Limited (ILSL)

ILSL, a wholly owned subsidiary company of ILFSL, was incorporated on 09 April 2008 as a private limited company bearing registration no. C-70738 (3247)/08 under the Companies Act 1994 with an authorised share capital of Tk. 1,000 million ILFSL holds 99.99% shares of this company (9,999,994 nos. of shares of Tk. 100 each). The company started its operation from 31 August 2008. The main business of the Company is to carry on the business as a broker and dealer of stocks and securities, commercial papers, bonds, debentures, debenture stocks, foreign currencies, treasury bills/bonds and/or any other financial instruments.

IL Capital Limited

ILFSL is the owner of 99.979% shares (2,499,799 nos. of shares of Taka. 100 each) of IL Capital Limited. IL Capital Limited is a private limited company and incorporated under the Companies Act 1994 on 07 March 2011 bearing registration no C-88312 with an authorised share capital of Taka 2,000 million. The registered office of the company is located at Hossain Tower (1st Floor), 116, Bir Protik Gazi Golam Dostogir Road, Naya Paltan, Dhaka 1000. The main business of the company is to carry on the business of a full fledge merchant bank and engage in all kinds of merchant banking activities such as providing services as issue manager, underwriting of securities, portfolio management, margin loan facilitator, portfolio investment, investment advisory services, etc.

1.4 Chittagong branch

The company opened its branch in Chittagong on 24 June 2008. The approval of opening of this branch was obtained from Bangladesh Bank on 11 November 2007 vide approval letter no. DFIM (L)/1053/38(1)/2007.

1.5 Uttara branch branch

The company opened its branch in Uttara, Dhaka on 16 February 2017. The approval of opening of this branch was obtained from Bangladesh Bank on 25 January 2017 vide approval letter no. DFIM (L)/1053/38(1)/2017-198.

1.6 Sylhet branch

The company opened its branch in Sylhet on 26 February 2017. The approval of opening of this branch was obtained from Bangladesh Bank on 25 January 2017 vide approval letter no. DFIM (L)/1053/38(1)/2017-198.

2 Basis of preparation and significant accounting policies

2.1 Statement of compliance

The consolidated financial statements of the group and the separate financial statement of the company have been prepared on a going concern basis, which contemplates the realisation of assets and the satisfaction of liabilities in the normal course of business following accrual basis of accounting except for cash flow statement. In preparation of these, the company followed respective provisions of the Companies Act 1994, the Financial Institutions Act 1993, the Financial Institutions regulation 1994, the Securities and Exchange Rules 1987, the listing rules of Dhaka and Chittagong Stock Exchanges, Guidelines from Bangladesh Bank and International Accounting Standards (IAS) and/or International Financial Reporting Standards (IFRS) and other applicable laws and regulations. In cases the requirement of provisions and circulars issued by Bangladesh Bank differ with those of other regulatory authorities and accounting standards, the provisions and circulars issued by Bangladesh Bank shall prevail. Therefore, the parent as well as its subsidiaries have deviated from those requirements of IFRSs in order to comply with the requirements of Bangladesh Bank.

The presentation of these financial statements of the company has been made as per requirement of DFIM Circular No. 11, dated December 23, 2009 issued by the Department of Financial Institutions and Markets of Bangladesh Bank. The activities and accounting heads mentioned in prescribed formats which are not related to the institutions have been excluded in preparation of these financial statements.

2.2 Disclosure of deviations from few requirements of IAS/IFRS due to mandatory compliance of Bangladesh Bank's requirements

Bangladesh Bank is the prime regulatory body for Financial Institutions (FIs) in Bangladesh. Some requirements of Bangladesh Bank's rules and regulations contradict with those of financial instruments and general provision standards of IAS and IFRS. As such the company has departed from those contradictory requirements of IAS / IFRS in order to comply with the rules and regulations of Bangladesh Bank which are disclosed below.

2.2.1 Investment in shares and securities

IFRS 9: "Financial Instruments", Financial Assets are classified as either: (i) Amortised cost, (ii) Fair Value through profit or loss or (iii) Fair Value through other comprehensive income

Investment in marketable ordinary shares has been shown at cost, on an aggregate portfolio basis. Investment in non-marketable shares has been valued at cost. Full provision for diminution in value of shares as on classing of the year on an aggregate portfolio basis is made in the financial statements as required by Bangladesh Bank DFIM circular No. 02 dated January 31, 2012

2.2.2 Provision on leases/loans and advances

IFRS: As per IAS 36 an entity should undertake the impairment assessment by considering whether objective evidence of impairment exists for financial assets that are individually significant. For financial assets that are not individually significant, the assessment can be performed on an individual or collective (portfolio) basis.

Bangladesh Bank: As per DFIM circular no.04, dated July 26, 2021, general provision @ 0.25% to 5% under different categories of unclassified leases/loans and advances (standard & SMA) has to be maintained regardless of objective evidence of impairment. Also provision for sub-standard, doubtful and bad-loss leases/loans and advances has to be provided @ 20%, 50% and 100% respectively on outstanding amount net of eligible securities and suspended interest on the basis of time equivalent of amount in arrears. However, such provision policies are not specifically in line with those prescribed by IAS 39 "Financial Instruments: Recognition and Measurement".

2.2.3 Other comprehensive income

IFRS: As per IAS 1 "Presentation of Financial Statements", Other Comprehensive Income (OCI) is a component of financial statements or the elements of OCI are to be included in a single Other Comprehensive Income statement.

Bangladesh Bank: Bangladesh Bank has issued templates through DFIM circular no. 11, dated 23 December 2009 for financial statements which will strictly be followed by all NBFIs. The templates of financial statements issued by Bangladesh Bank do not include Other Comprehensive Income nor are the elements of Other Comprehensive Income allowed to be included in a single Other Comprehensive Income (OCI) Statement. As such the company does not prepare the other comprehensive income statement. However, elements of OCI, if any, are shown in the statements of changes in equity.

2.2.4 Recognition of interest in suspense

IFRS: Loans and advances to customers are generally classified as 'loans and receivables' as per IAS 39 and interest income is recognised through effective interest rate method over the term of the loan. Once a loan is impaired, interest income is recognised in profit and loss account on the same basis based on revised carrying amount.

Bangladesh Bank: As per DFIM circular no. 04, dated July-26, 2021 circular no. 03 dated 03 May 2006 lease income earned and income from loans and advance, overdue for three months (or equivalent, i.e. 90 days) or more for leases/loans and advances up to 5 years tenure and for six months (or equivalent, i.e. 180 days) or more for leases/loans and advances of more than 5 years tenure is not recognised as revenue, rather the corresponding amount needs to be credited to an interest in suspense account, which is presented as liability in the balance sheet. Suspended interests are recognised as revenue and credited to profit and loss account on realization basis.

2.2.5 Financial instruments – presentation and disclosure

In several cases Bangladesh Bank guidelines categorise, recognise, measure and present financial instruments differently from those prescribed in IAS 39. As such full disclosure and presentation requirements of IFRS 7 and IAS 32 cannot be made in the financial statements.

2.2.6 Financial guarantees

IFRS: As per IAS 39, financial guarantees are contracts that require an entity to make specified payments to reimburse the holder for a loss it incurs because a specified debtor fails to make payment when due in accordance with the terms of a debt instrument. Financial guarantee liabilities are recognised initially at their fair value, and the initial fair value is amortised over the life of the financial guarantee. The financial guarantee liability is subsequently carried at the higher of this amortised amount and the present value of any expected payment when a payment under the guarantee has become probable. Financial guarantees are included within other liabilities."

Bangladesh Bank: As per requirement of DFIM circular no. 11, dated 23 December 2009 issued by the Department of Financial Institutions and Markets of Bangladesh Bank, financial guarantees will be treated as off-balance sheet items. No liability is recognised in balance sheet for financial guarantees within other liabilities.

2.2.7 Cash and cash equivalent

IFRS: Cash and cash equivalent should be reported as cash item as per IAS 7.

Bangladesh Bank: Some cash and cash equivalent items such as 'money at call and on short notice', treasury bills, Bangladesh Bank bills and prize bond are not shown as cash and cash equivalents. Money at call and on short notice presented on the face of the balance sheet, and treasury bills, prize bonds are shown in investments.

2.2.8 Non-Financial institution Assets

IFRS: No indication of Non-Financial institution Assets asset is found in any IFRS.

Bangladesh Bank: As per requirement of DFIM Circular No. 11, dated 23 December 2009, there must exist a face item named non-financial institution asset."

2.2.9 Cash flow statement

IFRS: The Cash flow statement can be prepared using either the direct method or the indirect method. The presentation is selected to present these cash flows in a manner that is most appropriate for the business or industry. The method selected is applied consistently.

Bangladesh Bank: Cash flow statement is presented as per requirement of DFIM Circular No. 11, dated 23 December 2009.

2.2.10 Balance with Bangladesh Bank: (Cash Reserve Requirement)

IFRS: Balance with Bangladesh Bank should be treated as other asset as it is not available for use in day to day operations as per IAS 7."

Bangladesh Bank: As per Financial Institutions Act 1993 Section 19 and FID Circular No. 06 dated 06 November 2003 balance with Bangladesh Bank is treated as cash and cash equivalents.

2.2.11 Off-balance sheet items

IFRS: There is no concept of off-balance sheet items in any IFRS; hence there is no requirement for disclosure of off-balance sheet items on the face of the balance sheet."

Bangladesh Bank: As per requirement of DFIM Circular No. 11, dated December 23, 2009, off balance sheet items (e.g. Letter of guarantee etc.) must be disclosed separately on the face of the balance sheet.

2.2.12 Leases/loans and advances/Investments net of provision

IFRS: Loans and advances/Investments should be presented net of provision.

Bangladesh Bank: As per requirement of DFIM Circular No. 11, dated 23 December 2009, provision on leases/loans and advances/investments are presented separately as liability and cannot be netted off against leases/loans and advances.

2.2.13 Appropriations of profit

IFRS: There is no requirement to show appropriations of profit in the face of statement of comprehensive income.

Bangladesh Bank: As per requirement of DFIM Circular No. 11, dated 23 December 2009, an appropriation of profit should be disclosed in the face of profit and loss account.

2.3 Basis of preparation and presentation of the financial statements

The financial statements have been prepared under the historical cost convention in accordance with International Financial Reporting Standard (IFRS) as practised in Bangladesh. No adjustment has been made for inflationary factor affecting the financial statements. The accounting policies, unless otherwise stated, have been consistently being applied by the company and are consistent with those of the previous year.

2.4 Going Concern Basis of Accounting

The Company has adequate resources to continue in operation for foreseeable future. The going concern basis is used in preparing the financial statements.

2.5 Use of estimates and judgement

Preparation of the financial statements in conformity with IAS requires the use of certain critical accounting estimates. It also requires management to exercise its judgment in the process of applying the company's accounting policies that affect the reported amounts of revenue and expenses, assets and liabilities. Due to involvement of inherent uncertainty in making estimates, actual results could be different from those estimates.

Estimates and underlying assumptions are reviewed on an ongoing basis. Revisions to accounting estimates are recognised in the period in which the estimates are revised in any future period affected.

Provision for leases/loans and advances, deferred tax assets/liabilities, provision for gratuity and rate of depreciation of fixed assets are the major elements that require estimates and judgements.

2.6 Consolidation of operations of subsidiaries

The financial statements of the company and its subsidiaries, as mentioned in note no. 1.3 have been consolidated in accordance with Bangladesh Accounting Standard no. 27 “Consolidated and Separate Financial Statements”. The consolidation of the financial statements has been made after eliminating all material inter-company transactions.

The total profits of the company and its subsidiaries are shown in the consolidated profit and loss account, with the proportion of profit after tax pertaining to minority shareholders being deducted as “Non-controlling Interest”.

All assets and liabilities of the company and its subsidiaries are shown in the consolidated balance sheet. The interest of minority shareholders of the subsidiaries are shown in the consolidated balance sheet under the heading “Non-controlling Interest”.

2.7 Branch accounting

The company has three branches at Chittagong, Sylhet, Uttara and no overseas branch as on December 31, 2023. Accounts of the branch are maintained at head office from which these accounts are drawn up.

2.8 Statement of cash flows

The cash flow statement is prepared in accordance with International Accounting Standard (IAS) 7 “Cash Flow Statements” under the guideline of DFIM Circular No. 11, dated 23 December 2009. Cash and cash equivalents for cash flow statement comprises mainly of cash in hand and balances at banks.

2.9 Foreign currency transactions

Transactions denominated in foreign currencies are converted into taka at rate prevailing at the respective date. Assets and liabilities denominated in foreign currencies are converted into taka at the rate of exchange prevailing at the date of the balance sheet. Profit or loss arising on conversion is credited or debited to profit and loss statement. However, there was no foreign currency transaction during the year 2023.

2.10 Cash and cash equivalents

Cash and cash equivalents comprise cash in hand; balance with Bangladesh Bank and with other Banks and Financial Institutions. Cash equivalents are short term, highly liquid investments that are readily convertible to a known amount of cash and which are subject to an insignificant risk of change in value.

2.11 Investments

Investments represent investment in Government Securities (Bills & Bonds) and investment in shares. Investment in Government Treasury Bills and Bonds are accounted for at their present value. Premiums are amortised and discount accredited, using the effective or historical yield method.

Investment in quoted shares has been shown at cost or market price whichever is lower, on an aggregate portfolio basis. Full provision for diminution in value of shares as of December 31, 2016 on an aggregate portfolio basis has been made in the financial statements as required by DFIM Circular No. 02, dated 31 January, 2012. Investment in non-quoted shares is valued at cost.

2.12 Leases (IFRS 16)

ILFSL as a lessee

ILFSL recognises a right of use asset and a lease liability from the beginning of 2019. The right of use asset is initially measured at cost, which comprises the initial amount of the lease liability adjusted for any lease payments made at or before the commencement date, plus any initial direct costs incurred and an estimate of costs to dismantle and remove the underlying asset or to restore the underlying asset or the site on which it is located, less any lease incentives received. The right of use asset is depreciated using the straight line methods from the commencement date (from the beginning of 2019) to the earlier of the end of the useful life of the right of use asset or the end of the lease term. In addition, the right of use asset is periodically reduced by impairment losses, if any, and adjusted for certain remeasurements of the lease liability. The lease liability is initially measured at the present value of the lease payments that are not paid at the commencement date (from the beginning of 2019), discounted using the interest rate implicit in the lease or, if that rate cannot be readily determined, ILFSL's incremental borrowing rate. The lease liability is measured at amortised cost using the effective interest method. It is remeasured when there is a change in future lease payments arising from a change in an index or rate, if there is a change in ILFSL's estimate of the amount expected to be payable under a residual value guarantee, or if ILFSL changes its assessment of whether it will exercise purchase, extension or termination option. When the lease liability is remeasured in this way, a corresponding adjustment is made to the carrying amount of the right to use asset, or is recorded in profit or loss if the carrying amount of the right to use asset has been reduced to zero.

ILFSL as a lessor

When ILFSL acts as a lessor, it determines at lease inception whether each lease is a finance lease or an operating lease. To classify each lease, ILFSL makes an overall assessment of whether the lease transfers substantially all of the risks and rewards incidental to ownership of the underlying asset. If this is the case, then the lease is a finance lease; if not, then it is an operating lease. As part of this assessment, ILFSL considers certain indicators such as whether the lease is for the major part of the economic life of the asset. If an arrangement contains lease and non-lease components, ILFSL applies IFRS 15 to allocate the consideration in the contract. ILFSL recognises lease payments received under operating leases as income over the lease term.

2.13 Loans and advances

Loans and advances represent time loan, work order loan, home loan, short-term loan and staff loan. Books of account for these loans and advances are maintained based on the accrual basis of accounting. Un-amortised principal amount, along with the accrued interest (where capitalised) thereon are accounted for as principal outstanding of loans and advances. Installments due from the clients but not received as well as interest accrued but not due are shown as accounts receivable.

2.14 Recognition of fixed assets and depreciation (IAS 16 'Property, Plant & Equipment')

Recognition

An item of fixed assets is recognised as an asset when it is probable that future economic benefits associated with the asset will flow to the enterprise and the cost of the asset to the enterprise can be measured reliably. The cost of an item of fixed assets is its purchase price (net of discounts and rebates), including import duties and taxes, and any directly attributable cost of bringing the asset to working condition for its intended use.

Measurement

Fixed assets for own use are stated initially at cost and subsequently at cost less accumulated depreciation and any accumulated impairment losses or at a re-valued amount less any accumulated depreciation and subsequent accumulated impairment losses.

Subsequent expenditure

Subsequent expenditures relating to any item of fixed assets are added to the carrying amount of the asset when it is probable that future economic benefits, exceeding its present standard of performance, will flow to the company and the cost of the item can be measured reliably. All other costs are recognised in profit and loss account as expense.

2.15 Depreciation

Components of an asset with differing patterns of benefits are depreciated separately. Depreciation is recognised in profit or loss accounts on a reducing balance method over the estimated useful life of an item of fixed assets, commencing from the time, the asset is held ready for use and ceases from the time of disposal.

The rate of depreciation of fixed assets under different category stated as follows:

Assets category	Depreciation rate
Motor vehicles	20%
Office decoration	15%
Office equipment	20%
Furniture and fixtures	20%
Computer Accessories	33%

The assets' residual values and useful lives are reviewed, and adjusted if appropriate, at each balance sheet date.

Disposal or retirement

The gain or loss arising out of disposal or retirement of fixed assets is determined as the difference between the sale proceeds and the carrying amount of the asset and is recognized in profit and loss account.

Assets acquired under finance lease

Assets acquired under finance lease is recognized as fixed asset of the Company at the fair value of the asset at the inception of the lease or, the present value of the minimum lease payments whichever is lower. The related obligation under the lease is recognized as liability. Lease payments consist of finance charge and redemption payments where finance charge is recognized as interest expenses and the redemption payment as adjustment of liability.

2.16 Intangible assets (IAS- 38)

Costs incurred to procure softwares represent as intangible assets (note- 8.4.1), once fully operational, will be amortised on a systematic basis over the best estimate of its useful life as per decision of the Board of Directors.

2.16.1 Revenue recognition (IFRS-15, "Revenue from Contract with Customer")

IFRS-15 is a general revenue recognition standard, which states that revenue should be measured at the fair value of the consideration received or receivable. This is usually the amount of cash or cash equivalents received or receivable and recognized when it is probable that economic benefits will flow to the entity.

2.16.2 Income from lease (IFRS-16, "Leases")

The excess of gross lease rental receivables over the cost of the leased assets constitutes the total un-earned lease income at the commencement of the lease. This income from leases is recognized based on a pattern reflecting a constant periodic rate of return on the net investment in the leases. The pattern of the periodic return however, differs in case of structured lease finance depending on the structure of the particular lease contract.

Unrealised income is suspended where necessary in accordance with the requirements of circular no. 03 dated 03 May, 2006 issued by the Department of Financial Institutions and Markets (DFIM) of Bangladesh Bank. Incomes suspended are taken into account on realisation basis.

Interest on advance against leases is recognized on an accrual basis, which is calculated on advances from the date of respective disbursement to the date of execution of lease. On execution of lease, advance including capitalized portion of accrued interest is transferred to gross lease receivables.

2.16.3 Income from time loan

Income from time loan finance is recognized on a time proportion basis that takes into account the effective yield on the asset. Unrealised income is suspended where necessary in accordance with the requirements of circular no.04, July 26, 2021 dated 03 May, 2006 issued by the Department of Financial Institutions and Markets (DFIM) of Bangladesh Bank. Such suspended income is taken into profit and loss account on realization basis.

2.16.4 Income from home loan

Interest income from home loan is recognized on an accrual basis. Instalment comprises both interest and principal. Interest portion of instalments that become receivable is recognized as income in the financial statements. Interest on such finance ceases to be taken into account as income and kept in interest suspense account where necessary in accordance with the requirements of circular no. 04 dated July 26, 2021 issued by the Department of Financial Institutions and Markets (DFIM) of Bangladesh Bank. Interest suspended is taken into profit and loss account on realization basis.

2.16.5 Income from short-term loan

Income from short-term loan is recognized on accrual basis. Such interest income is calculated on daily loan balance of the respective accounts.

2.16.6 Income from investment in shares

Dividends (IAS 18, “Revenue from Contracts with Customers”)

Dividend income is recognized when the legal rights to receive the payments have been established

Gain/loss on sale

Gain or loss on sale of shares listed in stock exchanges is recognized when those are sold in the market. Un-realized capital gains are not accounted for in the profit and loss account.

2.16.7 Income from PD and treasury operations

Coupon income

Coupon income from Government treasury bonds is recognized on an accrual basis at a constant rate determined in respective auction, which is realized from Bangladesh Bank on half yearly basis.

Discount income

Discount income (excess of face value over purchase price) from government treasury bonds and bills are recognized periodically on an accrual basis.

Capital gain/loss

Gain or loss on sale of Government treasury bonds and bills determined as the difference between the sale proceeds and aggregate of present value and accrued coupon income of respective bonds and bills are recognized when those are sold.

2.16.8 Fee based income

Fee based income are recognized at the stage of completion of the transaction when the amount of revenue can be reliably measured and economic benefits associated with the transaction will flow to the company.

2.17 Interest suspense account

Lease income earned and income from direct finance, overdue for three months (or equivalent, i.e. 90 days) or more for lease/term finance up to 5 years tenure and for six months (or equivalent, i.e. 180 days) or more for lease/term finance of more than 5 years tenure is not recognized as revenue and credited to interest suspense account as per FID Circular No. 04 dated July 26, 2021. Suspended interests are recognized as revenue and credited to profit and loss account on realization basis.

2.18 Borrowing cost

All borrowing costs are recognized as expenses in the period in which they incurred in accordance with benchmark treatment of Bangladesh Accounting Standard-23. There was no cost of borrowing eligible for capitalization during the reporting period.

2.19 Accrued expenses, provisions and other payables

As per IAS 37 "Provisions, Contingent Liabilities and Contingent Assets", a provision is recognized only when a past event has created a legal or constructive obligation, an outflow of resources is probable, and the amount of the obligation can be estimated reliably. Amount recognized as a provision is the best estimate of settlement amount at balance sheet date.

2.20 Provision for future losses

Provision has been made on outstanding exposures, based on aging and quarterly review of the receivables, as per guidelines of Bangladesh Bank as practiced by the Company. The methodology of measuring appropriate level of provision relies on several key elements, which include both quantitative and qualitative factors as set forth in DFIM circular no. 04 dated July 26, 2021 and amended from time to time by the Department of Financial Institutions and Markets (DFIM) of Bangladesh Bank.

The provision increases by the amount charged in Profit and loss account and decreases by the amount written off and provisions no longer required. As per Bangladesh Bank Circulars required provision for leases/loans and advances are calculated on base for provision at rates shown in following table:

Product category	General provision on un-classified accounts (%)			Specific provision on classified accounts (%)		
	Standard		SMA	Sub-standard	Doubtful	Bad & loss
	General	SME				
Lease Finance	1%	0.25%	5%	20%	50%	100%
Term Loans	1%	0.25%	5%	20%	50%	100%
Housing Finance	1%	-	5%	20%	50%	100%

2.21 Write off

Write off refers to de-recognition of an asset to a reduced or zero value. This is applied for an asset from which return is impossible or unlikely in compliance with the requirements of Bangladesh Bank FID circular no. 03, dated 15 March 2007. Any recovery from asset written off is recognized as income.

2.22 Employees' benefits obligations

Defined contribution plan

The company operates a recognised contributory provident fund scheme for its permanent employees. Provident fund is administered by a Board of Trustees and is funded by contributions partly from the employees and partly from company at a predetermined rate of 10% of basic salary. The contributions are kept and invested separately from the Company's asset.

Defined benefit plan-Gratuity

The Company operates an unfunded gratuity scheme. Provision has been made in the financial statements as per approved gratuities scheme. Employees are entitled to gratuity benefit after completion of minimum five years of continued service in the company.

Gratuity is calculated on the last basic pay and is payable as per following rates:

"5 years of continued service	50% of last basic times 5
6 years of continued service	60% of last basic times 6
7 years of continued service	70% of last basic times 7
8 and above years of continued service	100% of last basic times no. of years of service

"Since the liability amount under the head is not substantial, the actuarial valuation was not felt required.

2.23 Other employees' benefit obligation

The company has several types of loans and advances scheme like specific purpose loan, provident fund loan, house building loan and loan for buying motor vehicle guided by the employees' service rules. In addition the Company operates a group life and hospitalization scheme for its employees.

2.24 Tax provision

Current tax

Provision for current tax is made on the basis of the profit for the year as adjusted for taxation purpose in accordance with the provision of income tax laws and amendments thereto.

Deferred tax

Pursuant to International Accounting Standards, (IAS-12) "Income Taxes", Deferred tax is provided for all temporary timing differences arising between the tax base of assets and liabilities and their carrying value for financial reporting purposes. Adequate provision has been made in calculating temporary timing differences.

2.25 Impairment of assets (IAS-36)

The company reviewed long-lived assets for impairment whenever events of changes in circumstances indicate that the book value of the assets may not be recovered. Accordingly, the Company estimates the recoverable amount of the assets and the impairment losses if any is recognised in the profit and loss account when the estimated recoverable amount of an asset is less than its carrying amount.

2.26 Earnings Per Share (IAS-33)

The company calculates earnings per share (EPS) in accordance with International Accounting Standards-33 "Earnings per Share", which is shown in the face of the profit and loss statement, and the computation is stated in Note- 37 & 37 (a). No diluted earnings per share is required to be calculated for the period as there was no scope for dilution during the period under review.

2.27 Statutory reserve

As per Financial Institutions Regulations 1994 every Financial Institution has to transfer 20% of its current year's profit to reserve fund until such reserve equals to its paid-up capital. The company transfers 20% of net profit to statutory reserve before declaration of dividend.

2.28 Related party disclosure (IAS- 24)

As per International Accounting Standard (IAS-24) parties are considered to be related if one of the parties has the ability to control the other party or exercise significant influence over the other party in making financial and operating decisions. The Company carried out transactions in the ordinary course of business on an arm's length basis at commercial rates with related parties. Related party disclosure is given in Note -39.

2.29 Events after the reporting period

All material events occurring after the reporting period are considered and where necessary, adjusted for or disclosed in Note-40.

2.30 Payment of dividend

Interim dividends are recognized when they are paid to the shareholders upon approval of the Board of Directors. Final dividend is recognized when it is approved by the shareholders along with interim dividend.

Proposed dividend is not recognized as liability and shown separately under the shareholders' equity in accordance with the International Accounting Standards IAS-10, "events after the reporting period".

2.31 Reconciliation of inter-company account

Accounts with regard to inter-Company are reconciled regularly and there are no material differences which may affect the financial statements significantly.

2.32 Segment reporting

The Company has only one reportable business segment and operation of the Company is within the geographical territory of Bangladesh. Hence segment reporting in accordance with IFRS-8 "Operating Segment" is not applicable.

2.33 Offsetting

Financial assets and financial liabilities are offset and the net amount reported in the balance sheet when there is a legally enforceable right to offset the recognized amounts and there is an intention to settle on a net basis or realize the asset and settle the liability simultaneously. There was no item for offsetting during the reporting period.

2.34 Reporting currency

The financial statements are presented in Bangladeshi Taka which is the Company's functional currency except as indicated.

2.35 Reporting period

The financial statements of the company and its subsidiaries cover the period from 01 January, 2023 to 31 December 2023.

2.36 Directors' responsibility statement

The Board of Directors takes the responsibility for the preparation and presentation of these financial statements

2.37 Re-classification

Previous year's figures, wherever considered necessary, have been rearranged /restated /reclassified, for the purpose of comparison with current year's presentation without any impact on the profit and value of assets and liabilities as reported in the financial statements.

2.38 Uniform accounting policies

The financial statements of International Leasing and Financial Services Limited and its subsidiaries have been prepared in accordance with uniform policies of accounting.

2.39 Liquidity statement

The liquidity statement shows the maturity of company's total assets and liabilities under different maturity bucket as at the close of the reporting period. This statement is prepared as per format prescribed in DFIM circular no. 11 dated December 23, 2009 considering the remaining maturity of assets and liabilities as noted below:

- Balance with other banks and financial institutions on the basis of their maturity term.
- Investments are on the basis of their residual maturity term.
- Leases, loans and advances are on the basis of their repayment/maturity schedule.
- Fixed assets are on the basis of their useful lives.
- Other assets are on the basis of their adjustment term.
- Borrowing from Banks and other Financial Institutions are on the basis of their maturity /payment term.
- Deposit and other accounts are on the basis of their maturity term and behavioral past trends.
- Other liabilities are on the basis of their maturity/settlement term.

2.40 BASEL II and its implementation

To cope with the international best practice and to make the capital more risk sensitive as well as shock resilient, guidelines on 'BASEL Accord for Financial Institutions (BAFI)' have been introduced from 01 January 2011 on test basis by Bangladesh Bank. At the end of the test run period, BASEL Accord regime has started and the guidelines namely "Prudential Guidelines on Capital Adequacy and Market Discipline for Financial Institutions (CAMD)" have come fully into force from 01 January 2012 with its subsequent supplements/revisions. Instructions regarding Minimum Capital Requirement (MCR), Adequate Capital and disclosure requirement as stated in these guidelines have to be followed by all Financial Institutions for the purpose statutory compliance.

As per CAMD guidelines, Financial Institutions should maintain a Capital Adequacy Ratio (CAR) of minimum 10% which is complied by the company. Detail of CAR of the company is shown in note - 12.3

2.41 Financial risk management

Risk is an integral part of financing business and thus every financial institution is exposed to risk of different type and magnitude. So, the prime responsibility of every financial institution is to manage its risk such that its return from business can be maximised. As a prudent and responsible financial institution, the company attaches top priority to ensuring safety and security of the finances that are being extended.

2.41.1 Credit risk

Credit Risk is the risk of loss that may occur the failure of any counterparty to make required payments in accordance with agreed terms and conditions and/or deterioration of creditworthiness. Credit risk is managed through a framework set by policies and procedures established by the Board. The responsibility is clearly segregated between origination and approval of business transaction

Board of Directors is the apex body for credit approval process of the ILFSL. However, they delegate the authority to Executive Committee and Managing Director/CEO. The Board also sets credit policies to the management for setting procedures, which together has structured the credit risk management framework of the ILFSL. The company has segregated the duties of the officers/executives involved in credit activities. The functions of the credit are handled at different levels by four department / division namely: (1) Business Department (2) Credit Risk Management (3) Credit Administration and (4) Special Asset Management and Legal Affairs. The credit approval team (Credit Risk Management) is independent from the Sales Team (Business Department). Credit Administration Department checks and ensures the documentation and disbursement facilities

The responsibility for preparing credit application is rest with RM within the business Development Department. Credit Application is to be recommended for approval by RM, Head of Business Development and Business Head which is to be forwarded to CRM for their review, assessment and observation/recommendation. After endorsement of CRM, credit memorandum is placed before the approval authority MD/EC/Board as per level of approval authority.

ILFSL credit risk management encompasses identification, measurement, matching, mitigation, monitoring and control of the credit exposures. The executed credit is monitored by Business Department upto risk grade 5 and Special Asset Management and Legal Affairs Department (SAMLAD) monitor credit from risk grade 6 and above.

2.41.2 Market risk

Market Risk refers to the risk of fluctuation of various market variables like interest rate, exchange rate, availability of liquidity with the lenders/depositors, prices of securities in the stock exchanges. The exposure of market risk of the company is restricted to interest rate risk and equity price risk.

2.41.3 Interest rate risk

Interest rate risk is the potential losses of net interest margin. Interest rate risk resulted from the changes in the market interest rates of lending and borrowing. To mitigate interest rate risks, necessary measures are taken to diversify financing sources and also laid strong emphasis on mobilizing retail and institutional deposits. Lending rates are also adjusted to cope with market interest rate condition. Treasury Department continually monitors market interest rate regime and liquidity position and provides feedback to the Management. A separate ALCO committee remains watchful on the adverse movement of the different market variables. The committee updates and prepares liquidity profiles regularly and submits a copy of the same to Bangladesh Bank on a monthly basis.

2.41.4 Equity price risk

Equity price risk is the risk of losses caused by the changes in the equity prices. These losses could arise because of changes in the value of the listed share held by ILFSL. The Company is managing the equity price risk by keeping this exposure within the regulatory limit. As on December 31, 2015, total exposure to capital market was below the regulatory threshold of 25% of capital.

2.41.5 Liquidity risk

Liquidity Risk arises out of the company's inability to meet short term obligation to its lenders/creditors. It arises from the adverse mismatch of maturities between assets and liabilities

Liquidity requirements are managed on day-to-day basis by the Treasury Department. It is responsible for ensuring that sufficient funds are available to meet short term obligations, even in crisis situations and for maintaining diverse funding sources. The Treasury Department also oversees the asset liability maturity position, recommend and implement appropriate measures to encounter liquidity risk. There is a Asset Liability Management Committee (ALCO) to continuously keep tab on the liquidity position of the company.

2.41.6 Operational risk

Operational Risk is the potential loss that may arise due to ineffective Internal Control which may result in errors, fraud and other lapses in operational activities and thereby ignoring the compliance requirements of the regulators or non-compliance of corporate governance.

To address the operational risk, an appropriate internal control system is in place within the Organization. A separate Internal Control and Compliance Department oversees the compliance of approved operational guidelines and procedures in all activities. The Department has direct access to the Board Audit Committee. Chief Executive Officer acts as the supervisor of the Department. Compliance section ensures the compliance of rules regulations and inspection report of external & internal auditors. Principle work of internal audit section is to reinforce the control system if deviated.

2.41.7 Money Laundering and Terrorist Financing Risk

In ILFSL, money laundering and terrorist financing risk takes two broad dimensions:

- a) Business risk i.e. the risk that ILFSL may be used for money laundering or terrorism financing and
- b) Regulatory risk i.e. the risk that ILFSL fails to meet regulatory obligations under the Money Laundering Prevention Act 2012 (amended in 2015) and Anti-Terrorism Act 2009 (amended in 2013)

To mitigate the risk, ILFSL, while adhering to various guidelines and circulars issued by the Bangladesh Financial Intelligence Unit (BFIU), put in a place a strict compliance program consisting of the following components:

- a) Development and implementation of internal policies, procedures and controls to identify and report instances of money laundering and terrorism financing;
- b) Creation of structure and sub-structure within the organization, headed by a Central Compliance Unit (CCU), for AML and CFT compliance;
- c) Appointment of an AML/CFT Compliance officer, known as the Chief Anti Money Laundering Officer (CAMLCO), to lead the CCU;
- d) Independent audit function including internal and external audit function to test the programs
- e) Ongoing employee training programs

2.42 Changes in Accounting Estimates and Errors (IAS-8)

IAS 8 is a Accounting Policies, Changes in Accounting Estimates and Errors standard, which states that prior period error shall be corrected by retrospective restatement. The correction of a prior period error is excluded from profit or loss for the period in which the error is discovered. Any information presented about prior periods, including any historical summaries of financial data, is restated as far back as is practicable.

2.43 Status of Compliance of International Accounting Standards (IASs) and International Financial Reporting Standards (IFRSs) via IASs / IFRSs

IAS Title	IAS No.	statuse
Presentation of Financial Statements	1	Applied (*)
Inventories	2	N/A
Statement of Cash Flows	7	Applied
Accounting Policies, Changes in Accounting Estimates and Errors	8	Applied
Events after the Reporting Period	10	Applied
Income Taxes	12	Applied
Property, Plant & Equipment	16	Applied
Employee Benefits	19	Applied
Accounting of Government Grants and Disclosure of Government Assistance	20	N/A
The Effects of Changes in Foreign Exchange Rates	21	N/A
Borrowing Costs	23	Applied
Related Party Disclosures	24	Applied
Accounting and Reporting by Retirement Benefit Plans	26	N/A
Separate Financial Statements	27	Applied
Investments in Associates	28	N/A
Financial Reporting in Hyper-inflationary Economics	29	N/A
Financial Instruments: Disclosure and Presentation	32	Applied
Earnings per Share	33	Applied
Interim Financial Reporting	34	Applied
Impairment of Assets	36	Applied
Provisions, Contingent Liabilities and Contingent Assets	37	Applied
Intangible Assets	38	Applied
Financial Instruments: Recognition and Measurement	39	Applied (*)
Investment Property	40	N/A
Agriculture	41	N/A
IFRS Title	IFRS No.	Status
First-time adoption of International Financial Reporting Standards	1	N/A
Share Based Payment	2	N/A
Business Combination	3	Applied
Insurance Contracts	4	N/A
Non-Current Assets Held for Sale and Discontinued Operations	5	N/A
Exploration for and evaluation of Mineral Resources	6	N/A
Financial Instruments: Disclosure	7	Applied (*)
Operating Segments	8	Applied
Financial Instruments	9	Applied (*)
Consolidated Financial Statements	10	Applied
Joint Arrangement	11	N/A
Disclosure of Interests in other Entities	12	N/A
Fair Value Measurement	13	Applied (*)
Regulatory Deferral Accounts	14	N/A
Revenue from Contract with Customer	15	Applied
Leases	16	Applied

N/A = Not Applicable

(*) As the regulatory requirements differ with the standards, relevant disclosures and presentations are made in accordance with Bangladesh Bank's requirements (please see note -2.2)

(Figures in BDT)

Particulars		2023	2022
3	Cash		
3.1	Cash in hand		
	In local currency	74,959	63,844
	In foreign currency	-	-
		74,959	63,844
3.2	Balance with Bangladesh Bank and its agent bank(s) With Bangladesh Bank		
	In local currency	270,851	132,265
	In foreign currency	-	-
		270,851	132,265
	With Sonali Bank Ltd. as agent of Bangladesh Bank	-	-
		270,851	132,265
	Total (3.1+3.2)	345,810	196,109
3.3	Statutory deposits		
	Cash Reserve Requirement (CRR) and Statutory Liquidity Reserve (SLR)		
	Cash Reserve Requirement and Statutory Liquidity Reserve have been calculated and maintained in accordance with section 19 of the Financial Institutions Act 1993, rule 5 of the Financial Institutions Rules 1994 and FID circular no.6 dated November 06, 2003.		
	The Cash Reserve Requirement on the Company's term deposits received from public @ 2.5% has been calculated and maintained with Bangladesh Bank in current account and 5% Statutory Liquidity Reserve, including CRR, on the total liabilities has been maintained in the form of balance with banks. Both the reserves maintained by the Company are in excess of the statutory requirements, as shown below:		
	a) Cash Reserve Requirement		
	Required reserve (1.5% of average total term deposit of December)	246,137,844	250,200,080
	Cash reserve in average maintained with Bangladesh bank	465,811	93,396
	Surplus / (deficit)	(245,672,033)	(250,106,684)
	b) Statutory Liquidity Reserve		
	Required reserve (5% of average total liabilities of December)	916,862,592	911,854,420
	Liquidity reserve in average maintained including CRR	1,511,662,278	1,298,956,814
	Surplus / (deficit)	594,799,686	387,102,393
	The surplus mostly comprises of deposits maintained with banks kept under lien against various facilities.		
3(a)	Consolidated Cash		
	Cash in hand	74,959	63,844
	International Leasing and Financial Services Limited	12,526	16,895
	International Leasing Securities Limited	45,745	88,786
	IL Capital Limited	133,230	169,525
	Balance with Bangladesh Bank and its agent bank(s)	270,851	132,265
	International Leasing and Financial Services Limited	270,851	132,265
		404,081	301,790
4	Balance with banks and other financial institutions		
	In Bangladesh (note-4.1)	3,683,527,533	3,358,821,997
	Outside Bangladesh	-	-
		3,683,527,533	3,358,821,997

(Figures in BDT)

Particulars	2023	2022
4.1 In Bangladesh		
a) Current deposits		
Al-Arafah Islami Bank Limited	1,298	1,988
Basic Bank Limited	5,225	5,915
Bank Asia Limited	160,772	161,612
One Bank Limited	(189,183)	298,382
Dutch Bangla Bank Limited	6,306,784	6,309,544
Eastern Bank Limited	15,229,974	10,652,524
Jamuna Bank Limited	99,216	2,110,640
Mercantile Bank Limited	84,320	9,488,193
Mutual Trust Bank Limited	(7,144,144)	(7,143,654)
Shahjalal Islami Bank Limited	952,006	8,011,802
South East Bank Limited	103,007	103,007
Standard Bank Limited	64,054	67,734
NCC Bank Limited	6,798	7,287
Woori Bank Limited	58,178	58,178
Dhaka Bank Limited	148,658	150,053
UCB Limited	14,658	(982)
The City Bank Limited	(2,931,928)	8,973,420
	12,969,692	39,255,640
b) Short-term deposit		
AB Bank Limited	94,898	789,251
Bank Alfalah Limited	16,065,498	60,311,484
Bank Asia Limited	(30,672,214)	(31,295,527)
BRAC Bank Limited	-	548,644
Dhaka Bank Limited	4,660,185	4,613,030
Midland Bank Limited	90,915	92,640
Madhumoti Bank	18,621	19,478
Eastern Bank Limited	408,719,686	4,969,813
The Premier Bank Limited	256,862	7,375,931
South East Bank Limited	337,023	335,253
Uttara Bank Limited	3,935	906,704
Jamuna Bank Limited - (I P O)	1,115,710	1,102,513
South Bangla Agriculture And Commercial Bank Limited	2,263	4,447
	400,693,383	49,773,661
c) Fixed deposits		
FAS Finance and Investment Limited	1,334,073,360	1,334,073,360
Peoples Leasing & Financial Services Limited	1,405,552,500	1,405,552,500
Premier Leasing Limited	528,736,679	528,736,679
Mutual Trust Bank Limited	1,501,920	1,430,156
	3,269,864,458	3,269,792,695
Total (a+b+c)	3,683,527,533	3,358,821,997
4.2 Maturity grouping of balance with banks and other financial institutions		
On demand	13,390,461	39,255,640
Up to 1 month	400,693,383	1,455,326,161
Over 1 month but not more than 3 months	1,333,652,591	1,334,073,360
Over 3 months but not more than 6 months	530,238,599	530,166,835
Over 6 months but not more than 1 year	1,405,552,500	3,268,362,539
Over 1 year but not more than 5 years	-	-
Over 5 years	-	-
	3,683,527,533	6,627,184,535
4(a) Consolidated balance with banks and other financial institutions		
Inside Bangladesh		
International Leasing and Financial Services Limited	3,683,527,533	3,358,821,997
International Leasing Securities Limited	124,026,996	165,856,815
Balance with banks and other financial institutions	124,026,996	165,856,815
Adjustment for consolidation	-	-
IL Capital Limited	21,199,551	29,531,035
Balance with banks and other financial institutions	21,199,551	29,531,035
Adjustment for consolidation	-	-
	3,828,754,079	3,554,209,847
Outside Bangladesh	-	-
	3,828,754,079	3,554,209,847

(Figures in BDT)

Particulars		2023	2022
5	Investments		
	Investment classified as per nature:		
	(i) Government securities		
	Bangladesh Govt. Treasury Bonds (note-5.1)	300,000	300,000
		300,000	300,000
	(ii) Other investment		
	Shares (note-5.2)	16,828,414	16,828,414
		16,828,414	16,828,414
	Total (i+ii)	17,128,414	17,128,414
5.1	Bangladesh Govt. Treasury Bonds		
	15 years Bangladesh Govt. Treasury Bonds	-	-
	20 years Bangladesh Govt. Treasury Bonds	300,000	300,000
		300,000	300,000
5.2	Investment in shares		
	a) Quoted		
	BDTHAI	553,104	553,104
	NIALCO Alloys Limited	-	-
	PRAGATILIF	1,070,253	1,070,253
	ROBI	8,286,051	8,286,051
	BEXIMCO PHARMA LTD.	950,648	950,648
	BEXIMCO LTD.	970,337	970,337
	LR Global BD Mutual Fund One	4,998,022	4,998,022
	b)Un-Quoted	-	-
	Total (a+b)	16,828,414	16,828,414
5.3	Maturity grouping of investments		
	On demand	-	-
	Up to 1 month	16,828,414	16,828,414
	Over 1 month but not more than 3 months	-	-
	Over 3 months but not more than 6 months	-	-
	Over 6 months but not more than 1 year	-	-
	Over 1 year but not more than 5 years	-	-
	Over 5 years	300,000	300,000
		17,128,414	17,128,414
5(a)	Consolidated investments		
	a) Government securities		
	International Leasing and Financial Services Limited	300,000	300,000
	International Leasing Securities Limited	-	-
	IL Capital Limited	-	-
		300,000	300,000
	b) Other investment		
	International Leasing and Financial Services Limited	16,828,414	16,828,414
	International Leasing Securities Limited	413,683,411	405,432,513
	IL Capital Limited	177,872,778	175,327,272
		608,384,603	597,588,199
	Total (a+b)	608,684,603	597,888,199
6	Leases, loans and advances		
6.1	Broad category-wise break up		
	Inside Bangladesh		
	Leases (note-6.1.1)	1,376,266,209	1,580,246,645
	Loans, cash credits, overdrafts, etc. (note-6.1.2)	39,693,145,931	39,688,460,484
		41,069,412,140	41,268,707,129
	Outside Bangladesh	-	-
		41,069,412,140	41,268,707,129

(Figures in BDT)

Particulars	2023	2022
6.1.1 Leases		
Net investment in leases (note - 6.1.1.1)	706,369,436	822,118,941
Advances for leases (note -6.1.1.2)	-	-
Accounts receivables	678,294,382	820,164,685
Principal	406,976,629	527,651,045
Interest	271,317,753	292,513,640
Other payables	(8,397,609)	(62,036,982)
	1,376,266,209	1,580,246,645
6.1.1.1 Net investment in leases		
Gross lease receivable	750,219,486	873,154,498
Less: Unearned lease income	43,850,050	51,035,556
Net lease receivable	706,369,436	822,118,941
Net investment in leases represents gross lease rental receivables from the lessee minus unearned lease income against investment in leases. Investment in leases represents assets leased to the lessees and accounted for under finance method. The company is the legal owner of the leased assets. Unearned lease income is the excess of gross lease rental receivables over the cost of the leased assets. Lease term of the above leases vary from 24 months to 84 months.		
6.1.1.2 Advance for leases		
This represents disbursement for procurement of leased assets at the end of the reporting period. On execution of leases, advances will be transferred to investment in leases. Advance against leases carry interest as per terms of the agreement until the advances are executed. The outstanding amount of advance against leases as of December 31 are shown under following two categories:		
Imported equipment	-	-
Local equipment	-	-
	-	-
	-	-
6.1.1.3 Maturity grouping of leases		
On demand	4,961,948	5,697,372
Up to 1 month	10,478,982	12,032,103
Over 1 month but not more than 3 months	32,228,023	37,004,632
Over 3 months but not more than 1 year	135,479,269	155,559,048
Over 1 year but not more than 5 years	379,503,540	435,750,868
Over 5 years	813,614,445	934,202,618
	1,376,266,209	1,580,246,645
6.1.2 Loans, cash credits, overdrafts, etc		
Time loan (note-6.1.2.1)	35,887,637,189	36,094,706,162
Work order & factoring (note-6.1.2.2)	190,256,084	190,240,784
Home loan (note-6.1.2.3)	20,726,142	47,044,989
Other loans (note-6.1.2.4)	3,593,248,425	3,354,792,754
Staff loan (note-6.1.2.5)	1,278,090	1,675,795
	39,693,145,931	39,688,460,484
6.1.2.1 Time loan		
Principal outstanding	21,729,353,733	21,435,617,454
Accounts receivables	14,328,658,340	14,823,100,894
Principal	8,597,195,004	7,337,550,447
Interest	5,731,463,336	7,485,550,447
Other payables	(170,374,883)	(164,012,186)
	35,887,637,189	36,094,706,162
6.1.2.2 Work order & factoring		
Principal outstanding	131,944,777	131,944,777
Accounts receivables	58,262,020	58,262,020
Principal	-	-
Interest	58,262,020	58,262,020
Other payables	49,288	33,988
	190,256,084	190,240,784

(Figures in BDT)

Particulars	2023	2022
6.1.2.3 Home loan		
Principal outstanding	12,380,785	28,593,539
Accounts receivables	8,407,024	18,419,506
Principal	-	9,749,082
Interest	8,407,024	8,670,424
Other payables	(61,667)	31,944
	20,726,142	47,044,989

This represents amounts outstanding against home loan advanced to individuals, corporate bodies, real estate developers for purchase and/or construction of real estate (land, building, apartment, office space) in urban areas with a specific repayment schedule for an agreed period of 24 months to 240 months.

6.1.2.4 Other loans

Loan to subsidiary	2,972,163,688	2,801,061,615
Principal outstanding	2,592,374,536	2,720,293,228
Interest receivables	379,789,152	80,768,388
Treasury line	621,084,737	553,731,139
Principal outstanding	405,759,797	405,759,797
Interest receivables	215,324,940	147,971,343
	3,593,248,425	3,354,792,754

6.1.2.4.1 Loan to subsidiary represents amount receivable from International Leasing Securities Limited (ILSL), a wholly owned subsidiary company of International Leasing and Financial Services Limited (ILFSL). ILSL has been paying installment against this loan as per specified schedule. As of December 31, 2015 exposure to ILSL represents 96.16% of the capital of ILFSL. By taking into consideration of the total amount of loan outstanding, business forecast of ILSL and forecasted equity growth of ILFSL it expected to bring down the exposure within 30% of capital of ILFSL within shortest possible time. ILFSL has submitted its plan to the regulator regarding the issue.

6.1.2.5 Staff loan

Principal outstanding	1,278,090	1,675,795
Accounts receivables	-	-
Principal	-	-
Interest	-	-
	1,278,090	1,675,795

6.1.2.6 Maturity grouping of loans, cash credits, overdrafts, etc.

On demand	13,786,197	13,787,825
Up to 1 month	183,192,650	183,214,279
Over 1 month but not more than 3 months	544,186,640	544,250,892
Over 3 months but not more than 1 year	2,484,633,719	2,484,927,079
Over 1 year but not more than 5 years	8,625,206,976	8,626,225,350
Over 5 years	27,842,139,748	27,836,055,058
	39,693,145,931	39,688,460,484

6.2 Leases, loans and advances on the basis of significant concentration

a) Leases, loans and advances to companies or firms in which the Directors of the Company have interests	-	-
b) Leases, loans and advances to Chief Executive and other Senior Executives	1,523,453	1,523,453
c) Number of clients with outstanding amount and classified leases, loans and advances exceeding 15% of total capital of the Company is as follows :		
Number of clients	37	37
Amount of outstanding advances	30,563,096,488	30,563,096,488
Amount of classified advances	27,762,337,337	27,762,337,337
Measures taken for recovery	-	-
d) Industry-wise leases, loans and advances		
Agriculture	23,980,271	23,980,271
Textile & Garments	8,090,475,471	7,485,590,271
Transport & Communication	1,842,231,226	1,835,657,951
Food production/processing industry	285,321,869	139,217,284
Iron, Steel & Engineering industry	487,362,091	489,875,830
Chemical & Pharmaceuticals	2,442,883,839	2,165,108,960
Service Industry	-	-
Plastic Industry	971,460,601	931,482,424
Paper, Printing packaging	231,408,993	239,408,919

(Figures in BDT)

Particulars	2023	2022
Telecommunication/information technology	1,289,918,020	1,310,437,480
Real Estate & Housing	1,555,002,801	1,561,264,259
Ship and Ship making industry	479,925,164	235,956,922
Education	401,948,178	401,928,178
Hospital and medical equipment	-	-
Trade & Commerce	13,588,820,221	13,260,640,327
Power & Energy	1,737,665,050	1,684,954,821
Cement and Allied industry	351,834,514	365,488,459
Electronics and Electrical products	247,812	14,071,757
Lather and Lather Goods	369,888,062	751,727,120
Loan Against Deposit	18,683,623	19,844,433
Loans to Brokerage House	1,170,614,922	1,171,703,922
Loans to Other FI/Bank Subsidiaries	1,088,803,280	1,037,891,418
Loans to Own Subsidiaries	2,955,103,235	2,800,759,151
Personal Loan	3,169,564	3,361,276
Others (Cold Storage, Biofuel, Seed, Feed, Agri-related Other Institutions & Services)	845,485,744	966,523,710
Others (Industries)	837,177,585	2,371,831,984
	41,069,412,140	41,268,707,129
e) Sector-wise leases, loans and advances		
Inside Bangladesh		
Government & autonomous bodies	-	-
Financial institutions (private)	1,088,803,280	1,041,732,200
Other public sector	-	-
Private sector	39,980,608,860	40,226,974,929
	41,069,412,140	41,268,707,129
Outside Bangladesh	-	-
	41,069,412,140	41,268,707,129
f) Geographical location-wise leases, loans and advances		
Inside Bangladesh		
Urban		
Dhaka region	39,513,470,063	39,712,765,051
Chittagong region	1,465,975,218	1,465,975,218
Khulna region	-	-
Rajshahi region	89,966,859	89,966,859
Rangpur region	-	-
Sylhet Region	-	-
	41,069,412,140	41,268,707,129
Rural	-	-
Inside Bangladesh	41,069,412,140	41,268,707,129
Outside Bangladesh	-	-
	41,069,412,140	41,268,707,129
6.3 Classification of leases, loans and advances		
a) Unclassified		
Standard	2,380,755,651	847,002,764
Special mention account (SMA)	404,556,353	2,923,922,932
	2,785,312,004	3,770,925,696
b) Classified		
Sub-standard	3,238,420,245	4,605,147,322
Doubtful	353,070,510	504,622,072
Bad / Loss	34,692,609,382	32,388,012,039
	38,284,100,136	37,497,781,432
Total (a+b)	41,069,412,140	41,268,707,129
6.4 Particulars of leases, loans and advances		
(i) Leases and loans considered good in respect of which the Company is fully secured	15,708,685,638	15,708,685,638
(ii) Loans considered good against which the Company holds no security other than the debtors' personal guarantee	3,031,207,884	3,031,207,884
(iii) Loans considered good and secured by the personal undertaking of one or more parties in addition to the personal guarantee of the debtors	1,278,090	1,675,795
	18,741,171,612	18,741,569,317
(iv) Loans adversely classified; provision not maintained there against	-	-
(v) Loans due from Directors either separately or jointly with any other persons	-	-

(Figures in BDT)

Particulars		2023	2022
(vi)	Loans due from Officers either separately or jointly with any other persons	1,278,090	1,675,795
(vii)	Loans due from companies or firms in which the Directors have interest as directors, partners or managing agents or in case of private companies, as members	-	-
(viii)	Maximum total amount of advances, including temporary advances made at any time during the year to Directors or Managers or Officers either separately or jointly with any other person.	-	-
(ix)	Maximum total amount of advances, including temporary advances granted during the year to the companies or firms in which the Directors have interest as directors, partners or managing agents or in the case of private companies, as members	-	-
(x)	Due from banking companies and other financial institutions	1,088,803,280	1,041,732,200
(xi)	Classified leases, loans and advances on which interest has not been charged	38,284,100,136	37,497,781,432
	A. Increase/decrease of provision (specific)	3,373,660,509	5,977,300,139
	Amount of debts written-off	973,787,963	973,787,963
	Amount realized against the debts previously written-off	(59,334,093)	(46,845,248)
	B. Provision kept against the debt classified as bad/loss at the end of the reporting period	23,317,502,714	21,185,439,769
	C. Amount of interest creditable to the interest suspense account	8,845,265,737	9,530,049,613
(xii)	Cumulative amount of the written-off leases/loans		
	Opening Balance	973,787,963	973,787,963
	Amount written-off during the year	-	-
	Cumulative to date	973,787,963	973,787,963
	Written-off leases/loans for which law suit filed	973,787,963	973,787,963
6(a)	Consolidated leases, loans and advances		
	Inside Bangladesh		
	Leases		
	International Leasing and Financial Services Limited	1,376,266,209	1,580,246,645
	Loans, cash credits, overdrafts, etc.		
	International Leasing and Financial Services Limited	36,720,982,243	36,887,398,869
	Loans	39,693,145,931	39,688,460,484
	Adjustment for consolidation	(2,972,163,688)	(2,801,061,615)
	International Leasing Securities Limited	3,498,275,747	3,556,693,995
	IL Capital Limited	-	4,287,173
		41,595,524,199	42,028,626,683
	Outside Bangladesh	-	-
		41,595,524,199	42,028,626,683
7	Fixed assets including premises, furniture & fixtures		
	Right of use assets	82,845,718	82,845,718
	Motor vehicles	37,688,698	37,688,698
	Office decoration	24,447,312	24,447,312
	Office equipment	17,220,122	16,797,946
	Furniture & fixtures	31,390,811	31,390,811
	Computer accessories	13,806,201	14,258,562
		207,398,862	207,429,047
	Less: Accumulated depreciation	205,381,579	204,914,403
	Net book value at the end of the year	2,017,283	2,514,644
7.1	Intangible Assets-Computer software		
	Cost	19,281,250	3,281,250
	Less: Accumulated amortization	8,561,250	3,281,249
		10,720,000	1

(Figures in BDT)

Particulars		2023	2022
7(a)	Consolidated Fixed assets including premises furniture & fixtures		
	Right of use assets	82,845,718	82,845,718
	Motor vehicles	43,263,698	43,263,698
	Office decoration	54,340,160	54,340,160
	Office equipment	25,499,775	24,825,065
	Furniture & fixtures	33,647,212	33,631,902
	Computers & accessories	27,991,234	29,046,656
		267,587,797	267,953,199
	Less: Accumulated depreciation	263,612,723	262,642,031
	Net book value at the end of the year	3,975,074	5,311,168
7.1 (a)	Consolidated Intangible Assets-Computer software		
	Cost	19,281,250	3,281,250
	Less: Accumulated amortization	8,561,250	3,281,249
		10,720,000	1
8	Other assets		
	Inside Bangladesh		
	Income generating:		
	Investment in Subsidiary (note-8.1)	1,249,979,300	1,249,979,300
	Income receivable on FDR & Investments (note-8.2)	1,121,141,076	786,760,982
		2,371,120,376	2,036,740,282
	Non-income generating:		
	Receivable from/(payable to) Subsidiary (note 8.3)	-	-
	Advance, deposit and Prepaid expenses (note-8.4)	7,227,887	21,608,337
	Advance corporate tax (note -8.5)	790,077,156	789,387,100
	Deferred tax assets (note- 8.6)	16,553,164	17,008,371
	Other receivables	7,500	7,500
		813,865,707	828,011,307
		3,184,986,083	2,864,751,589
	Outside Bangladesh		
		-	-
		3,184,986,083	2,864,751,589
8.1	Investment in subsidiary		
	Share capital-ILSL (note- 8.1.1)	999,999,400	999,999,400
	Share capital-ILCL (note- 8.1.2)	249,979,900	249,979,900
		1,249,979,300	1,249,979,300
8.1.1	This represents 9,999,994 nos. of ordinary shares of International Leasing Securities Limited subscribed by International Leasing And Financial Services Limited out of their 10,000,000 nos. of shares of Tk. 100 each.		
8.1.2	This represents 2,499,799 nos. of ordinary shares of IL Capital Limited subscribed by International Leasing And Financial Services Limited out of their 2,500,000 nos. of shares of Tk. 100 each.		
8.2	Income receivable on FDR & investments		
	a) Interest receivables		
	Interest receivables - FDR	1,121,141,076	786,756,969
	Coupon receivables - treasury bond	-	-
		1,121,141,076	786,756,969
	b) Fees, commission and brokerage receivables		
		-	-
	Total (a+b)	1,121,141,076	786,756,969
8.3	Receivable from/(payable to) Subsidiaries		
	Receivable from/(payable to) ILCL	-	-
	Receivable from/(payable to) ILSL	-	-
		-	-
8.4	Advance, deposit and Prepaid expenses		
	Advances for fixed assets & others	4,531,706	17,019,956
	Deposit to Central Depository Bangladesh Limited (CDBL) for telephone	364,000	364,000
	Advance to ILFSLPF	(2,000)	(2,000)
	Advance for investment in share	512,984	367,452
	Advance office rent	1,821,197	3,858,929
	Advance for expenses	-	-
		7,227,887	21,608,337
8.4.1	Out of the total amount, Tk. 30.00 lac represents advance for development of leasing software currently under development stage by software vendor. On completion and implementation of the software the total cost will be capitalized and amortized with approval of the Board as per applicable standards.		

(Figures in BDT)

Particulars	2023	2022
-------------	------	------

8.4.2 The amount represents advance against office rent of Chittagong Branch which will be adjusted with each month's rent as per agreement with the land lord.

8.5 Advance corporate tax

Balance as on January 01, 2023	789,391,113	777,086,955
Advance Tax Paid/ TDS during the year	686,044	12,300,145
Less: settlement of previous years' tax liabilities	-	-
Balance as on December 31 2023	790,077,156	789,391,113

8.6 Deferred tax assets

Deferred tax asset/(liability) is recorded under liability method as required by IAS- 12; "Income Tax" in order to allocate the charge of tax to each year relating to that year, taking into account the taxable temporary differences and deductible temporary differences arising out of carrying amount of assets and liabilities and their tax base. Deferred tax assets is arrived at as follows:

Particulars	Tax base	Carrying value of assets / (liabilities) at Dec 31' 2023	(Taxable)/ deductible temporary difference	
			2023	2022
Fixed assets including premises, furniture & fixtures (note-7)	32,067,195	2,017,283	30,049,912	33,855,078
Right of Use Assets	-	-	-	-
Gratuity (note-11.1)	-	(14,091,859)	14,091,859	11,500,577
Differences			44,141,771	45,355,655
Applicable tax rate			37.50%	37.50%
Deferred tax assets during the year			16,553,164	17,008,371

The change in deferred tax assets is shown below:

Balance as on January 01, 2023	17,008,371	11,886,675
Addition/(Adjustment) during the year	(455,206)	5,121,696
Balance as on December 31, 2023	16,553,164	17,008,371

8.7 Maturity grouping of other assets

On demand	-	-
Up to 1 month	-	-
Over 1 month but not more than 3 months	-	786,756,969
Over 3 months but not more than 1 year	7,235,387	26,126,388
Over 1 year but not more than 5 years	1,927,771,396	806,395,470
Over 5 years	1,249,979,300	1,249,979,300
	3,184,986,083	2,869,258,127

8(a) Consolidated Other assets

Inside Bangladesh

Income generating:

International Leasing and Financial Services Limited	1,121,141,076	786,756,969
Other assets - incom generating	2,371,120,376	2,036,736,269
Adjustment for consolidation	(1,249,979,300)	(1,249,979,300)
International Leasing Securities Limited	-	-
IL Capital Limited	-	-
	1,121,141,076	786,756,969

Non-income generating:

International Leasing and Financial Services Limited	813,865,707	828,011,307
Other assets - non-incom generating	813,865,707	828,011,307
Adjustment for consolidation	-	-
International Leasing Securities Limited	139,871,263	66,714,331
Other assets - non-incom generating	139,871,263	66,714,331
Adjustment for consolidation	-	-
IL Capital Limited	16,440,815	11,753,793
Other assets - non-incom generating	16,444,828	11,753,793
Adjustment for consolidation	(4,013)	-
	970,177,785	906,479,431
	2,091,318,861	1,693,236,400
Outside Bangladesh	-	-
	2,091,318,861	1,693,236,400

(Figures in BDT)

Particulars	2023	2022
9. Borrowing from banks, other financial institutions and agents		
9.1 Inside Bangladesh		
Bank overdraft (note- 9.1.1)	929,714,221	945,511,375
Call borrowing (note- 9.1.2)	506,500,000	506,500,000
REPO liability (note- 9.1.3)	5,001	5,001
Short term borrowing (note-9.1.4)	1,667,742,096	1,860,481,289
Borrowing under refinancing scheme (note-9.1.5)	9,231,570	12,545,677
Long term borrowing (note-9.1.6)	10,669,152,628	9,798,416,549
	13,782,345,515	13,123,459,891
Outside Bangladesh	-	-
	13,782,345,515	13,123,459,891
9.1.1 Bank overdraft		
AL- Arafah Islami Bank Limited	554,999,278	554,949,280
ONE Bank Limited	64,958,804	88,002,117
Pubali Bank Limited	118,133,636	123,228,478
Shahjalal Bank Limited	61,622,503	49,331,500
Wori Bank Limited	130,000,000	130,000,000
	929,714,221	945,511,375
9.1.2 Call borrowing		
Janata Bank Ltd.	259,900,000	259,900,000
Sonali Bank Ltd	246,600,000	246,600,000
	506,500,000	506,500,000
9.1.3 REPO liability		
Sonali Bank Ltd.	-	-
BRAC Bank Ltd.	-	-
Janata Bank Limited	5,001	5,001
	5,001	5,001
9.1.4 Short term borrowing		
Bangladesh Development Bank Limited	11,800,000	11,800,000
IPDC of Bangladesh Limited	12,000,000	12,000,000
Meridian Finance Limited	307,183,940	307,183,940
Union capital Limited	250,000,000	442,539,193
South Bangla Agricultural Bank Limited	308,500,000	308,500,000
Fas Finance & Investment Limited	73,458,156	73,458,156
Rupali Bank Limited	67,000,000	67,000,000
NRB Bank Limited	148,800,000	148,800,000
Mercantile Bank Limited	103,100,000	103,100,000
NRB Commercial Bank Limited	66,900,000	66,900,000
National Housing Finance Limited	150,200,000	150,400,000
Premier Leasing And Finance Limited	23,900,000	23,900,000
Bangladesh Commerce Bank Limited	144,900,000	144,900,000
	1,667,742,096	1,860,481,289
9.1.5 Borrowing under refinancing scheme		
Fund from Bangladesh Bank for SME financing	-	1,494,901
Fund from Bangladesh Bank for housing financing	9,231,570	11,050,776
Fund from RPGCL for DCFP financing	-	-
	9,231,570	12,545,677
9.1.4.1	The above fund has been received from Rupantarita Prakritik Gas Company Limited (RPGCL) under Dhaka Clean Fuel Project for financing of environment friendly projects like CNG Filling Station, CNG driven buses etc. The interest @ 5.5% of the fund are paid quarterly and the principal repayment was started from 2009 for a period of 10 years ending in 2017. The maximum relending rate is 9% p.a.	
9.1.6 Long term borrowing		
UAE Bangladesh Investment Compny Limited	90,504,898	90,504,898
Al Arafah Islami Bank Limited	1,698,315,109	1,589,970,476
Bank Asia Limited	70,504,880	70,504,880
Basic Bank Limited	142,658,605	142,658,605
Dutch Bangla Bank Limited	374,243,265	374,243,265
Jamuna Bank Ltd.	261,530,506	255,775,555
Mercantile Bank Ltd.	5,886,855,248	5,303,989,226
Modhumoti Bank Ltd.	136,690,219	133,645,583

(Figures in BDT)

Particulars	2023	2022
Premier Bank Ltd.	1,231,456,990	1,117,996,879
Prime Bank Ltd.	87,208,080	86,715,158
Pubali Bank Ltd.	42,360,393	42,360,393
Shahjalal Islami Bank Ltd.	48,151,368	48,151,368
One Bank Ltd.	39,998,282	39,200,623
Uttara Bank Ltd.	215,728,903	193,588,257
Mutual Trust Bank Limited	342,945,882	309,111,384
	10,669,152,628	9,798,416,549

9.2 Security wise grouping of borrowing from banks, other financial institutions and agents

Secured	11,598,871,849	10,743,932,925
Unsecured	2,183,473,666	2,366,981,289
	13,782,345,515	13,110,914,214

The company avail a large amount of it's required fund from various banks and financial institutions. The loans are secured by first fixed and floating charges on all present and future movable and immovable properties of the company registered with RJSC ranking pari-passu among the lenders.

9.3 Maturity grouping of borrowing from banks, other financial institutions and agents

On demand	506,500,000	544,804,767
Up to 1 month	5,001	5,379
Over 1 month but within 3 months	2,067,647,726	1,918,820,392
Over 3 months but within 1 year	1,428,525,780	1,090,409,404
Over 1 year but within 5 years	9,779,667,008	9,556,874,272
Over 5 years	-	-
	13,782,345,515	13,110,914,214

9(a) Consolidated borrowing from banks, other financial institutions and agents

Inside Bangladesh	13,782,345,515	13,123,459,891
International Leasing and Financial Services Limited	237,542,805	109,624,114
International Leasing Securities Limited	2,829,917,341	2,829,917,341
Borrowing from banks, other financial institutions and agents	(2,592,374,536)	(2,720,293,228)
Adjustment for consolidation	1,300,296	1,397,466
IL Capital Limited	1,300,296	1,397,466
Borrowing from banks, other financial institutions and agents	-	-
Adjustment for consolidation	14,021,188,616	13,234,481,471
Outside Bangladesh	-	-
	14,021,188,616	13,234,481,471

10 Deposits and other accounts

Term deposits (note - 10.1)	29,288,758,998	28,173,817,234
Other deposits (note- 10.2)	390,908,357	522,796,140
	29,679,667,355	28,696,613,374

10.1 Term deposits

These represent deposits from individuals and institutions under the Company's term deposit schemes for a period of not less than three months both from institutions and individuals. Break up of term deposit according to their sources is given below:

Deposits from banks and financial institutions	13,247,169,659	13,097,438,202
Deposits from other than banks and financial institutions	16,041,589,340	15,076,379,032
	29,288,758,998	28,173,817,234

10.1.1 Maturity analysis of term deposits**a) Deposits from banks and financial institutions**

Payable on demand	4,862,143,306	6,032,182,946
Up to 1 month	759,940,921	1,006,924,927
Over 1 month but within 3 months	3,635,549,770	4,574,528,258
Over 3 months but within 1 year	2,589,535,662	1,483,802,070
Over 1 year but within 5 years	1,400,000,000	-
Over 5 years but within 10 years	-	-
Over 10 years	-	-
	13,247,169,659	13,097,438,202

(Figures in BDT)

Particulars	2023	2022
b) Deposits from other than banks and financial institutions		
Payable on demand	7,996,478,837	8,113,545,477
Up to 1 month	362,265,101	122,645,711
Over 1 month but within 3 months	1,245,982,181	727,566,430
Over 3 months but within 1 year	3,344,495,731	2,660,316,797
Over 1 year but within 5 years	1,775,715,378	3,178,452,067
Over 5 years but within 10 years	1,316,652,111	273,852,550
Over 10 years	-	-
	16,041,589,340	15,076,379,032
Total (a+b)	29,288,758,998	28,173,817,234
10.1(a) Consolidated term deposits		
International Leasing and Financial Services Limited	29,288,758,998	28,173,817,234
Term deposits	29,288,758,998	28,173,817,234
Adjustment for consolidation	-	-
	29,288,758,998	28,173,817,234
10.2 Other deposits		
This represents deposits received against lease and direct finance on signing of the agreement which are subject to repayment/adjustment on expiry of the agreement. The company receives security deposits under two categories of non-interest bearing and interest bearing security deposit. Details are shown below:		
Non-interest bearing security deposits		
Leases	21,817,445	25,321,369
Time loans	11,591,017	16,506,617
Home loans	58,171	58,171
Work order loans	441,127	441,127
	33,907,759	42,327,283
Interest bearing security deposits	357,000,597	480,468,856
	390,908,357	522,796,140
10.2.1 Maturity analysis of other deposits		
Payable on demand	-	-
Up to 1 month	481,532	643,995
Over 1 month but within 3 months	3,195,858	4,274,102
Over 3 months but within 1 year	17,467,858	23,361,303
Over 1 year but within 5 years	252,635,711	337,871,965
Over 5 years but within 10 years	117,127,398	156,644,775
Over 10 years	-	-
	390,908,357	522,796,140
11 Other liabilities		
Deferred liability-employees' gratuity (note- 11.1)	14,091,859	11,500,577
Training fund (note-11.2)	354,771	354,771
Un-claimed refund warrant/dividend (note- 11.3)	5,164,760	5,164,761
Interest suspense account (note-11.4)	8,845,265,737	9,530,049,613
Payables & accrued expenses (note-11.5)	5,974,533,909	4,952,249,005
Liability for right of use assets	6,158,814	11,842,934
Provision for leases, loans and advances (note - 11.6)	24,110,470,980	23,678,215,424
Provision for diminution in value of investments	9,773,952	4,073,952
Provision for other assets	2,632,790,911	2,358,100,550
Provision for income tax (note- 11.7)	969,335,038	969,335,038
	42,567,940,730	41,520,886,625
11.1 Deferred liability-employees' gratuity		
Balance as at January 01, 2023	11,500,577	10,822,690
Add: provision made during the year	2,591,282	1,853,512
Less: payment made during the year	-	(1,175,625)
Balance as at December 31, 2023	14,091,859	11,500,577

(Figures in BDT)

Particulars	2023	2022
11.2 Training Fund represents administration cost received from Royal Danish Embassy for operation of private sector development project funded by DANIDA. As per agreement, such cost incurred by ILFSL & received from DANIDA can only be spent for the purpose of employees' training.		
11.3 Un-claimed refund warrant/dividend		
Un-claimed refund warrant	716,194	716,194
Un-claimed dividend	4,448,567	4,448,567
	5,164,760	5,164,761

The amount represents refund warrants issued to the unsuccessful investors and dividend warrant issued to the shareholders which were not presented to the bank within December 31, 2015. It is anticipated that it will take some more time to liquidate this liability fully.

11.4 Interest suspense account		
Balance as at January 01, 2023	9,530,049,613	9,091,278,483
Add: suspended during the year	(684,783,877)	438,771,130
Less: realized during the year	-	-
Less: written off during the year	-	-
Balance as at December 31, 2023	8,845,265,737	9,530,049,613

Lease income earned and income from loans, overdue for three months (or equivalent, i.e. 90 days) or more for leases/loans up to 5 years tenure and for six months (or equivalent, i.e. 180 days) or more for leases/loans of more than 5 years tenure is not recognized as revenue and credited to interest suspense account. Suspended interests are recognized as revenue and credited in the statement of comprehensive income on realization basis. Product wise amount of suspended interest as on December 31 are given below:

Leases	146,552,046	168,731,341
Loans	8,698,713,691	9,361,318,273
	8,845,265,737	9,530,049,613

11.5 Payables & accrued expenses		
a) Interest payables		
Interest payable on bank overdraft	276,256,810	285,582,258
Interest payable on call borrowing	56,210,948	29,250,375
Interest payable on REPO liability	37,300,042	39,000,043
Interest payable on term borrowing	667,172,387	351,051,932
Interest payable on borrowing under refinancing scheme (note-11.5.1)	-	20,958
Interest payable on deposits from banks and FIs	3,490,251,693	2,954,900,658
Interest payable on deposits from other than banks and FIs	38,792,075	61,659,992
	4,565,983,955	3,721,466,215
b) Other payables		
Payable for fractional bonus & right share	1,719,785	1,719,785
Payable for Tax/VAT deducted at source	1,346,756,131	1,173,837,168
Liability for expenses & other payables	50,691,339	45,843,138
Payable for Private Sector Development (PSD) program (note- 11.5.2)	9,382,699	9,382,699
	1,408,549,953	1,230,782,790
Total (a+b)	5,974,533,909	4,952,249,005

11.5.1 Interest payable on borrowing under refinancing scheme		
Fund from Bangladesh Bank for SME financing	-	20,958
Fund from Bangladesh Bank for housing financing	-	-
Fund from RPGCL for DCFP financing	-	-
	-	20,958

11.5.2 This represents rental received on monthly basis from the clients financed under PSD program funded by DANIDA which is refundable to the Royal Danish Embassy on quarterly basis.

(Figures in BDT)

Particulars	2023	2022
11.6 Provision for leases, loans and advances		
Movements of provision for leases, loans and advances:		
a) Specific provision on classified leases, loans and advances		
Balance as at January 01, 2023	23,495,162,132	20,695,740,000
Fully provided debts written off during the year (note- 11.6.1)	-	-
Recovery of amounts previously written off	12,790,202	4,695,800
Net charge to Profit and Loss Account	561,448,175	2,794,726,332
Provision made for the year	561,448,175	2,794,726,332
Recoveries and provision no longer required	-	-
	24,069,400,509	23,495,162,132
b) General provision on unclassified leases, loans and advances		
Balance as at January 01, 2023	183,053,292	3,516,559,000
Provision made/(no longer required) for the year	(141,982,821)	(3,333,505,708)
	41,070,471	183,053,292
Total (a+b)	24,110,470,980	23,678,215,424
Break up of provision for leases, loans and advances :		
a) Specific provision on classified leases, loans and advances		
Sub-standard	616,014,624	1,974,862,802
Doubtful	135,883,171	224,659,562
Bad and loss	23,317,502,714	21,295,639,769
	24,069,400,509	23,495,162,132
b) General provision on unclassified lease, loans and advances		
Standard	21,257,690	42,976,032
SMA	19,812,781	140,077,260
	41,070,471	183,053,292
Total (a+b)	24,110,470,980	23,678,215,424

Provision for classified and un-classified leases, loans and advances has been made on the basis of analysis of portfolio made by the Management of the Company as per FID Circular # 08 of 2002 as ammended from time to time by the Department of Financial Institutions and Markets (DFIM) of Bangladesh Bank. As per FICL submitted to Bangladesh Bank the required provision as per calculation made under FID Circular was Tk. 24,110.47 million and actual provision in the books of accounts under this head has been kept at Tk. 24,110.47 million.

11.6.1 Leases/loans written-off

As per FID Circular No. 03 dated March 15, 2007 of Bangladesh Bank a Financial Institution should write-off its leases/loans to clean-up its financial statements subject to fulfillment of four conditions; (1) leases/loans classified as bad and losses against which 100% provision has been made (2) Approval from the Board of Directors has to be obtained (3) Best endeavor shall be made to recovery of the write-off leases/loans (4) Legal process should be initiated if not started before.

As per said circular the Company has written-off some of its leases/loans as stated below:

	Current	Cummulative	Cummulative
Balance as at January 01,2023		931,638,515	966,673,963
No. of account written-off	-	50	50
No. of lessee/loanee written-off	-	34	34
Total leases/loans written-off	-	973,787,963	973,787,963
Interest suspense against lessee/loanee written-off	-	108,142,884	108,142,884
Provision adjusted against lessee/loanee written-off	-	865,645,079	865,645,079
Recovery against lessee/loanee written-off	(12,790,202)	(59,334,093)	(46,845,248)
Balance as at December 31, 2023	(12,790,202)	914,453,870	926,942,715

11.7 Provision for income tax

Balance as at January 01, 2023	969,335,038	969,335,038
Add: provision made during the year	-	-
Less: settlement of previous years tax liability	-	-
Balance as at December 31, 2023	969,335,038	969,335,038

(Figures in BDT)

Particulars	2023	2022
11.8 Maturity analysis of other liabilities		
Payable on demand	7,144,758	38,273,036
Up to 1 month	250,932,725	264,395,008
Over 1 month but within 3 months	893,452,437	955,516,130
Over 3 months but within 1 year	1,226,609,247	1,311,815,685
Over 1 year but within 5 years	1,928,162,160	2,062,101,985
Over 5 years but within 10 years	37,214,585,299	33,820,442,563
Over 10 years	-	-
	41,520,886,625	38,452,544,407
11(a) Consolidated other liabilities		
International Leasing and Financial Services Limited	42,567,940,730	41,520,886,625
Other liabilities	42,567,940,730	41,520,886,625
Adjustment for consolidation	-	-
International Leasing Securities Limited	306,009,866	411,040,156
Other liabilities	685,799,017	491,808,544
Adjustment for consolidation	(379,789,152)	(80,768,388)
IL Capital Limited	6,134,242	3,513,362
Other liabilities	6,134,242	3,513,362
Adjustment for consolidation	-	-
	42,880,084,838	41,935,440,143
12 Share capital		
12.1 Authorized		
300,000,000 nos. of ordinary shares of taka 10 each	3,000,000,000	3,000,000,000
12.2 Issued, subscribed & paid up		
11,000,000 Ordinary Shares of Tk. 10 each issued for cash (opening capital & IPO)	110,000,000	110,000,000
81,466,000 Ordinary Shares of Tk. 10 each issued as right share	814,660,000	814,660,000
78,612,600 Ordinary Shares of Tk. 10 each issued as bonus share	786,126,000	786,126,000
8,553,930 Ordinary Shares of Tk. 10 each issued as bonus share	85,539,300	85,539,300
8,981,626 Ordinary Shares of Tk. 10 each issued as bonus share	89,816,260	89,816,260
22,633,698 Ordinary Shares of Tk. 10 each issued as bonus share	226,336,980	226,336,980
10,562,392 Ordinary Shares of Tk. 10 each issued as bonus share	105,623,920	105,623,920
	2,218,102,460	2,218,102,460

The detail history of raising of share capital of the company is given below:

Date	Particulars	Addition in		
		No. of shares	Amount of paid-up capital	Amount of paid-up capital
15-Jan-96	As per MOA & AOA	7	-	700
17-Mar-96	Allotted for cash	10,000	-	1,000,000
24-Nov-96	Allotted for cash	589,993	-	58,999,300
22-Sep-98	Bonus Shares	90,000	-	9,000,000
22-Jun-99	Bonus Shares	138,000	-	13,800,000
29-May-03	Bonus Shares	107,640	-	10,764,000
16-Jun-04	Bonus Shares	327,474	-	32,747,400
12-Jun-05	Bonus Shares	315,778	-	31,577,800
5-Jul-06	Bonus Shares	221,108	-	22,110,800
2-Sep-07	IPO shares	500,000	-	50,000,000
25-May-08	Bonus Shares	230,000	-	23,000,000
31-May-09	Bonus Shares	379,500	-	37,950,000
27-Jun-10	Bonus Shares	2,182,125	-	218,212,500
30-Mar-11	Bonus Shares	3,054,975	-	305,497,500
20-Oct-11	Rights Share	8,146,600	-	814,660,000
30-Nov-11	Share Split to Tk. 10	162,932,000	-	1,629,320,000
10-May-12	Bonus Shares	8,146,600	-	81,466,000
26-May-16	Bonus Shares	8,553,930	-	85,539,300
15-Jun-17	Bonus Shares	8,981,626	89,816,260	89,816,260
5-Jul-18	Bonus Shares	22,633,698	-	226,336,980
22-Aug-19	Bonus Shares	10,562,392	-	105,623,920
	Total	221,810,246	89,816,260	2,218,102,460

The face value of share has been changed to Tk.10 from Tk.100 each effective from November 20, 2011.

(Figures in BDT)

Particulars	2023	2022	
Composition of shareholdings as of December 31, 2023			
Particulars	% of holding	No. of shares	No. of shares
a) Sponsor/Corporate Shareholders	41.55%	92,155,649	92,155,649
Shaw Wallace Bangladesh Limited	17.36%	38,515,754	38,515,754
Nature Enterprise Limited	8.18%	18,151,560	18,151,560
BR International Limited	8.15%	18,086,733	18,086,733
New Tech Enterprise Limited	7.85%	17,401,602	17,401,602
	-	-	-
b) General shareholders	58.45%	129,654,597	129,654,597
Institutions/corporate	23.08%	51,202,531	51,719,316
Individual	35.30%	78,287,926	77,923,356
Non-resident Bangladeshi	0.07%	164,140	11,925
Total (a+b)	100.00%	221,810,246	221,810,246

12.3 Capital adequacy ratio (CAR)

In terms of section 6 of Financial Institutions Act 1993 with subsequent revisions and section 4 (Gha) of Financial Institutions Regulations 1994, the company as a financial institution is subject to minimum paid up capital requirement of Tk. 1,000 million as stipulated in DFIM Circular no. 05, dated July 24, 2011. As per the requirement, the company has to have a minimum paid up capital of Tk. 1,000 million which is fulfilled by the company as shown below:

Paid up capital (note-12.2)	2,218,102,460	2,218,102,460
	2,218,102,460	2,218,102,460
Minimum required paid up capital	1,000,000,000	1,000,000,000
Excess in paid up capital	1,218,102,460	1,218,102,460

As per DFIM Circular No. 08 dated August 02, 2010 and Prudential Guidelines on Capital Adequacy and Market Discipline (CAMD) for Financial Institutions issued by Bangladesh Bank, the company as a financial institution should maintain a Capital Adequacy ratio (CAR) of minimum 10% of its Risk Weighted Assets (RWA) where Tier-I Capital is not less than 5% of the Risk Weighted Assets (RWA). Required capital of the company at the close of the business on December 31, 2023 was Taka 3712.09 crore as against available core capital of Taka 3823.44 crore and supplementary capital of Taka 3.37 crore making a total eligible capital of Taka 3802.07 crore thereby showing a shortage capital of Taka 107.98 crore at that date. Details are shown below:

a) Core capital (Tier-I)		
Paid-up capital (note-12.2)	2,218,102,460	2,218,102,460
Statutory reserve (note-13)	456,184,825	456,184,825
Retained earnings/surplus (note-14)	(40,736,103,620)	(38,503,127,293)
	(38,061,816,335)	(35,828,840,008)
Total eligible/actual tier-I capital		
b) Supplementary capital (Tier-II)		
General Provision	41,070,471	183,053,292
(Unclassified loans up to specified limit+SMA+ off balance sheet exposure)		
Total eligible/actual tier-II capital	41,070,471	183,053,292
A) Total eligible/actual capital maintained (a+b)	(38,020,745,864)	(35,645,786,716)
Total assets including off-balance sheet exposures	-	-
B) Total risk weighted assets	37,120,885,730	33,245,685,994
C) Required capital based on risk weighted assets (10% on B)	3,712,088,573	3,324,568,599
Total capital surplus (A-C)	(41,732,834,437)	(38,970,355,315)
Capital adequacy ratio (CAR) based on Basel II framework	-102.42%	-107.22%

13**Statutory reserve**

Balance as at January 01, 2023	456,184,825	456,184,825
Addition during the year	-	-
Balance as at December 31, 2023	456,184,825	456,184,825

As per section 9 of the Financial Institutions Act, 1993 and regulation 6 of the Financial Institutions Regulations 1994, statutory reserve has to keep at least 20% of profit for the year and to be continued to build up at this rate, till the reserve equates the paid up capital of the company unless otherwise advised. Since there is no profit during the year, the LIFSL has not transferred any amount to the Statutory Reserve Fund for this year.

(Figures in BDT)

Particulars		2023	2022
14	Retained earnings/surplus		
	Balance as at January 01, 2023	(38,503,127,293)	(36,870,292,012)
	Less: cash dividend for last year	-	-
	Less: stock dividend for last year	-	-
		(38,503,127,293)	(36,870,292,012)
	Retained surplus for the period/year	(2,232,976,327)	(1,632,835,281)
		(40,736,103,620)	(38,503,127,293)
14(a)	Consolidated retained earnings/surplus		
	Balance as at January 01, 2023	(38,661,270,725)	(36,876,124,238)
	Less: cash dividend for last year	-	-
	Less: stock dividend for last year	-	-
		(38,661,270,725)	(36,876,124,238)
	Retained surplus for the period/year	(2,454,598,533)	(1,785,146,487)
	Retained surplus transferred from minority for new issuance of shares by subsidiary	-	-
		(41,115,869,258)	(38,661,270,725)
15	Non-controlling / minority interest		
	a) Share capital		
	International Leasing Securities Limited	600	600
	IL Capital Limited	20,100	20,100
		20,700	20,700
	b) Retained earnings/surplus as at 1st January		
	International Leasing Securities Limited	(22)	(22)
	IL Capital Limited	1,925	1,925
		1,903	1,903
	c) Retained surplus for the period/year		
	International Leasing Securities Limited	(130)	(89)
	IL Capital Limited	(410)	25
		(540)	(64)
	d) Retained surplus transferred to parent Co.	-	-
	e) Cash dividend paid by ILCL	-	-
	Balance as at December 31 (a+b+c)	22,063	22,539
16	Net asset value per share		
	Total assets	47,968,137,263	47,512,115,869
	Total liabilities	86,029,953,600	83,340,959,890
	Net asset	(38,061,816,337)	(35,828,844,021)
	Number of share outstanding	221,810,246	221,810,246
	Net asset value per share	(171.60)	(161.53)
16(a)	Consolidated net asset value per share		
	Total assets	48,139,380,897	47,879,574,086
	Total liabilities	86,580,962,871	83,866,557,527
	Net asset	(38,441,581,974)	(35,986,983,441)
	Number of share outstanding	221,810,246	221,810,246
	Net asset value per share	(173.31)	(162.24)
17	Contingent liabilities		
	Letters of guarantee (local)	-	-
	Counter guarantees	750,000,000	750,000,000
		750,000,000	750,000,000
17.1	Counter guarantees		
	Money for which the Company is contingently liable in respect of guarantees given favoring:		
	Banks and other financial institutions	416,645,146	416,645,146
	Others - DSE	333,354,854	333,354,854
		750,000,000	750,000,000

(Figures in BDT)

Particulars		2023	2022
18	Statement of comprehensive Income		
	a) Income:		
	Interest, discount and similar income (note-18.1)	1,207,671,177	1,425,930,988
	Dividend income (note-21.1)	158,570	12,577,480
	Fees, commission and brokerage (note- 22)	1,028,056	222,092
	Gains less losses arising from dealing in securities	-	-
	Gains less losses arising from investment securities	-	-
	Gains less losses arising from dealing in foreign currencies	-	-
	Income from non-Company assets	-	-
	Other operating income (note- 23)	13,212,774	360,545
	Profit less losses on interest rate changes	-	-
		1,222,070,577	1,439,091,104
	b) Expenses:		
	Interest, fee and commission, etc. (note- 20)	2,609,680,957	3,048,847,797
	Losses on loans and advances	-	-
	Administrative expenses (note-18.2)	108,927,396	100,561,650
	Other operating expenses (note-33)	17,569,764	15,313,227
	Depreciation/amortization on assets (note-32)	5,767,663	8,932,492
		2,741,945,781	3,173,655,166
	Profit before provisions (a-b)	(1,519,875,204)	(1,734,564,062)
18.1	Interest, discount and similar income		
	Interest income - Lease	(22,009,188)	79,390,031
	Interest income - term loan	616,024,399	733,243,142
	Interest income - work order loan	-	-
	Interest income - home loan	(5,326,817)	(103,938)
	Interest income- short term loan	283,455,671	277,986,130
	Interest income - staff loan	122,786	157,388
	Interest income - deposit with banks/FIs	335,365,116	333,412,396
	Coupon income - government treasury bonds	39,210	39,210
	Gain/(loss) on sale of shares	-	1,806,629
		1,207,671,177	1,425,930,988
18.2	Administrative expenses		
	Salary and allowances	61,484,370	58,175,785
	Rent, taxes, insurance & electricity	32,490,788	25,227,901
	Legal expenses	3,541,582	5,374,795
	Postage, stamp & telecommunication	1,892,918	1,630,519
	Stationery, printing & advertisement	904,311	2,395,739
	Managing Director's salary & benefits	4,356,000	3,960,000
	Directors' fees	1,652,200	915,200
	Auditors' fees	460,000	460,000
	Repair of the Company's assets	2,145,227	2,421,711
		108,927,396	100,561,650
19	Interest income		
	Interest income - lease	(22,009,188)	79,390,031
	Interest income - term loan	616,024,399	733,243,142
	Interest income - work order & Factoring loan	-	-
	Interest income - home loan	(5,326,817)	(103,938)
	Interest income - short term loan	283,455,671	277,986,130
	Interest income - staff loan	122,786	157,388
	Coupon income - government treasury bonds	39,210	39,210
	Interest income - fixed deposit with banks & NBFIs	334,441,000	332,916,104
	Interest income - balance with banks	924,116	496,292
		1,207,671,177	1,424,124,358

(Figures in BDT)

Particulars	2023	2022
19(a) Consolidated interest income		
International Leasing and Financial Services Limited	991,569,104	1,213,491,827
Interest income	1,207,671,177	1,424,124,358
Adjustment for consolidation	(216,102,073)	(210,632,532)
International Leasing Securities Limited	72,182,451	92,170,558
Interest income	72,182,451	92,170,558
Adjustment for consolidation	-	-
IL Capital Limited	1,712,324	1,580,241
Interest income	1,712,324	1,580,241
Adjustment for consolidation	-	-
	1,065,463,879	1,307,242,625
20 Interest expense on deposits and borrowings etc.		
a) Interest expense on deposits		
Interest on term deposits, bank and financial institutions	737,042,672	1,116,820,374
Interest on term deposits, other than bank and financial institutions	845,006,360	845,890,692
Direct deposit expenses	900,000	3,787,330
Interest expense on security deposits (interest bearing)	336,629	5,020,767
	1,583,285,661	1,971,519,163
b) Interest expense on borrowings		
Interest on call borrowing	26,960,573	26,960,573
Interest on short-term borrowing	123,581,262	200,786,441
Interest on long-term borrowing	874,411,067	752,865,902
Interest on borrowing under refinancing scheme	1,442,394	671,211
Interest on bank overdraft	-	96,044,507
	1,026,395,296	1,077,328,634
Total (a+b)	2,609,680,957	3,048,847,797
20(a) Consolidated Interest expense on deposits and borrowings etc.		
a) Interest expense on deposits		
International Leasing and Financial Services Limited	1,583,285,661	1,971,519,163
Interest expense on deposits	1,583,285,661	1,971,519,163
Adjustment for consolidation	-	-
	1,583,285,661	1,971,519,163
b) Interest expense on borrowings		
International Leasing and Financial Services Limited	1,026,395,296	1,077,328,634
International Leasing Securities Limited	58,974,012	69,525,799
Interest expense on borrowings	275,076,085	280,158,331
Adjustment for consolidation	(216,102,073)	(210,632,532)
IL Capital Limited	-	-
Interest expense on borrowings	-	-
Adjustment for consolidation	-	-
	1,085,369,308	1,146,854,432
Total (a+b)	2,668,654,969	3,118,373,596
21 Investment income		
Dividend income (note- 21.1)	158,570	12,577,480
Gain/(loss) on bonds & shares	-	1,806,629
	158,570	14,384,109
21.1 Dividend income		
Dividend income from investment in subsidiary Company	-	12,498,995
Dividend income from investment in quoted shares	158,570	78,485
	158,570	12,577,480
21(a) Consolidated investment income		
International Leasing and Financial Services Limited	158,570	14,384,109
Investment income	158,570	14,384,109
Adjustment for consolidation	-	-
International Leasing Securities Limited	4,394,692	29,110,497
IL Capital Limited	5,791,253	11,682,298
	10,344,515	55,176,904

(Figures in BDT)

Particulars		2023	2022
22	Commission, fees, exchange and brokerage		
	Processing fees - leases	64,113	1,739
	Processing fees - term loan	963,943	220,353
	Processing fees - work order	-	-
	Processing fees - home loan	-	-
	Guarantee commission	-	-
		1,028,056	222,092
22(a)	Consolidated commission, fees, exchange and brokerage		
	International Leasing and Financial Services Limited	1,028,056	222,092
	International Leasing Securities Limited	44,866,514	89,739,678
	Brokerage Income	44,866,514	89,739,678
	Adjustment for consolidation	-	-
	IL Capital Limited Limited	95,113	205,242
		45,989,683	90,167,012
Consolidated fees, commission and brokerage from International Leasing Securities Limited represents net brokerage income.			
23	Other operating income		
	Gain on sale of leased assets	-	-
	Gain on sale of fixed assets	7,200	53,381
	Income from written-off accounts	12,790,202	-
	Miscellaneous income	415,372	307,164
		13,212,774	360,545
23(a)	Consolidated other operating income		
	International Leasing and Financial Services Limited	13,212,774	360,545
	International Leasing Securities Limited	2,777,251	1,324,468
	IL Capital Limited	-	-
		15,990,025	1,685,013
24	Salary and allowances		
	Basic salary and other allowances	53,267,647	50,322,639
	Company's contribution to provident fund	2,025,441	2,399,634
	Gratuity	2,591,282	1,853,512
		57,884,370	54,575,785
24(a)	Consolidated salary and allowances		
	International Leasing and Financial Services Limited	57,884,370	57,275,785
	International Leasing Securities Limited	29,992,929	35,968,214
	IL Capital Limited	6,145,319	5,970,067
		94,022,618	99,214,066
25	Rent, taxes, insurance & electricity		
	Rent, Rate and taxes	29,895,663	22,930,331
	Insurance	-	-
	Electricity, gas and water	2,595,126	2,297,570
		32,490,788	25,227,901
25(a)	Consolidated rent, taxes, insurance & electricity		
	International Leasing and Financial Services Limited	32,490,788	25,227,901
	International Leasing Securities Limited	10,607,758	10,399,289
	IL Capital Limited	1,312,844	1,310,599
		44,411,390	36,937,788
26	Legal expenses		
	Legal expenses	3,316,970	5,161,396
	Other professional charges	224,611	213,399
		3,541,582	5,374,795
26(a)	Consolidated legal expenses		
	International Leasing and Financial Services Limited	3,541,582	5,374,795
	International Leasing Securities Limited	123,050	115,000
	IL Capital Limited	-	-
		3,664,632	5,489,795
27	Postage, stamp & telecommunication		
	Postage, stamp, internet	932,051	755,612
	Telephone & Mobile	960,867	874,907
		1,892,918	1,630,519
27(a)	Consolidated postage, stamp & telecommunication		
	International Leasing and Financial Services Limited	1,892,918	1,630,519
	International Leasing Securities Limited	610,890	659,651
	IL Capital Limited	307,853	165,402
		2,811,661	2,455,571

(Figures in BDT)

Particulars		2023	2022
28	Stationery, printing and advertisements		
	Printing and stationery	485,055	595,478
	Publicity and advertisement(Note-28.1)	419,256	1,800,261
		904,311	2,395,739
28(a)	Consolidated stationery, printing and advertisements		
	International Leasing and Financial Services Limited	904,311	2,395,739
	International Leasing Securities Limited	208,255	468,543
	IL Capital Limited	24,147	87,735
		1,136,713	2,952,017
29	Managing Director's salary and benefits		
	Remuneration	2,613,600	2,376,000
	Other benefits	1,742,400	1,584,000
		4,356,000	3,960,000
29(i)	Chairman remuneration		
	Remuneration	3,600,000	3,600,000
	Other benefits	-	-
		3,600,000	3,600,000
30	Directors' fees & meeting expenses		
	Directors' fee for attending board meeting	1,485,000	660,000
	Executive Committee members' fee for attending EC meeting	-	79,200
	Audit Committee members' fee for attending AC meeting	167,200	176,000
		1,652,200	915,200
No director has been paid any remuneration for any special service rendered other than fees paid for attending meeting of the Board of directors.			
30(a)	Consolidated directors' fees & meeting expenses		
	International Leasing and Financial Services Limited	1,652,200	915,200
	International Leasing Securities Limited	241,660	275,566
	IL Capital Limited	228,800	386,400
		2,122,660	1,577,166
31	Auditors' fees		
	Statutory audit fee	460,000	460,000
		460,000	460,000
31(a)	Consolidated auditors' fees		
	International Leasing and Financial Services Limited	460,000	460,000
	International Leasing Securities Limited	115,000	129,375
	IL Capital Limited	57,500	59,800
		632,500	649,175
32	Depreciation, amortization and repair of assets		
	a) Depreciation		
	Right of use Assets	-	7,057,233
	Motor vehicles	10	398,819
	Office decoration	75,036	385,191
	Office equipment	325,358	578,109
	Furniture & fixtures	47,214	231,951
	Computer accessories	40,046	281,189
		487,663	8,932,492
	b) Amortization		
	Computer software	5,280,000	-
		5,280,000	-
	c) Repairs		
	Office equipment	19,450	149,362
	Vehicles	2,125,777	2,272,349
		2,145,227	2,421,711
	Total (a+b+c)	7,912,891	11,354,203
32(a)	Consolidated depreciation, amortization and repair of assets		
	a) Depreciation		
	International Leasing and Financial Services Limited	487,663	8,932,492
	International Leasing Securities Limited	1,191,611	1,235,210
	IL Capital Limited	539,984	680,980
		2,219,258	10,848,682
	b) Amortization		
	International Leasing and Financial Services Limited	5,280,000	-
		5,280,000	-

(Figures in BDT)

Particulars	2023	2022
c) Repairs		
International Leasing and Financial Services Limited	2,145,227	2,421,711
International Leasing Securities Limited	170,334	262,158
IL Capital Limited	894,680	1,108,440
	3,210,241	3,792,309
Total (a+b+c)	10,709,500	14,640,991

33 Other expenses		
Fuel expenses for vehicles	2,145,255	1,679,910
Office maintenance	6,177,278	5,150,180
Training expenses	185,369	-
Books, magazines and newspapers	20,127	17,076
Fees and subscription	1,806,274	3,083,480
Bank charges	1,710,213	1,860,289
Entertainment	2,048,610	1,567,436
Other Expenses	512,585	139,633
CIB service charge	17,530	10,980
AGM Expenses	932,107	887,260
Business development expenses	-	70,557
15th August Activities	344,000	210,000
Traveling and conveyance expenses	1,263,740	636,427
Team Building Program	374,498	-
Seminer	32,178	-
	17,569,764	15,313,227

All expenses other than those specifically categorized by Bangladesh Bank through DFIM Circular No. 11 dated December 23, 2009 are shown under the heading of other expenses.

33(a) Consolidated other expenses		
International Leasing and Financial Services Limited	17,569,764	15,313,227
Other expenses	17,569,764	15,313,227
Adjustment for consolidation	-	-
International Leasing Securities Limited	8,563,226	8,871,175
IL Capital Limited	894,701	1,877,138
	27,027,691	26,061,540

34 Provision against leases, loans and advances/Others assets		
a) Provision against leases, loans and advances		
On classified leases, loans and advances	574,238,377	2,799,422,132
On un-classified leases, loans and advances	(141,982,821)	(3,333,505,708)
	432,255,556	(534,083,576)
b) Provision against others Asstes		
On other assets	1,615,290,361	436,385,550
Less: Deferred for 5 Years	1,340,600,000	-
	274,690,361	436,385,550
	706,945,917	(97,698,026)

Provision for classified and unclassified leases, loans and advances has been made on the basis of analysis of portfolio made by the Management of the Company as per FID Circular No. 08 of 2002 and amended from time to time by the Department of Financial Institutions and Markets (DFIM) of Bangladesh Bank. A provision of Tk. 706,945,917 has been made for the year 2023 which is considered to be adequate by the Management of the Company.

Bangladesh Bank provided provision of Tk.134.06 Crore on FDR Investment by their FICL Audit for the year ended 2023. Against such provision ILFSI claim to BB for not charges such provision vide Letter # IL/2024/MD/1778 dated 30.06.2024 and Bangladesh Bank DFIM Letter # DFIM(C)1054/19/2024-2491, dated 12.08.2024 give instruction to charges the provision on equal basis from 2024 to next 5 years in Accounts.Details are given below

Principal	Outstanding as on 31.12.23	Provision as per Bangladesh Bank	Provision as per ILFSL	(Short)/Excess
FAS Finance & Investment	1,334,073,360	1,052,300,000	438,000,000	614,300,000
Peoples Leasing & Financial Services Limited	1,405,552,500	1,405,600,000	1,405,600,000	-
Premier Leasing Limited	528,736,679	392,200,000	-	392,200,000
	3,268,362,539	2,850,100,000	1,843,600,000	1,006,500,000
Interest	Outstanding as on 31.12.23	Provision as per Bangladesh Bank	Provision as per ILFSL	(Short)/Excess
FAS Finance & Investment	460,400,000	460,400,000	306,100,000	154,300,000
Peoples Leasing & Financial Services Limited	608,100,000	608,100,000	465,800,000	142,300,000
Premier Leasing Limited	52,300,000	52,300,000	14,800,000	37,500,000
	1,120,800,000	1,120,800,000	786,700,000	334,100,000
Total	4,389,162,539	3,970,900,000	2,630,300,000	1,340,600,000

(Figures in BDT)

Particulars		2023	2022
34(a)	Consolidated Provision against leases, loans and advances		
	Against leases, loans and advances		
	International Leasing and Financial Services Limited	432,255,556	(534,083,576)
	International Leasing Securities Limited	-	-
	IL Capital Limited	-	-
		432,255,556	(534,083,576)
	Against others assets		
	International Leasing and Financial Services Limited	274,690,361	436,385,550
	International Leasing Securities Limited	-	-
	IL Capital Limited	-	-
		274,690,361	436,385,550
35	Provision for diminution in value of investments		
	Shares	-	-
	Provision for quoted shares	5,700,000	1,090,940
	Provision for un-quoted shares	-	-
		5,700,000	1,090,940
35(a)	Consolidated Provision for diminution in value of investments in Shares		
	International Leasing and Financial Services Limited	5,700,000	1,090,940
	International Leasing Securities Limited	-	-
	IL Capital Limited	-	(1,621)
		5,700,000	1,089,319
36	Provision for tax		
	Current tax	-	-
	Deferred tax Assets	455,206	(5,121,696)
		455,206	(5,121,696)
36.1	Average effective tax rate		
	The average effective tax rate is calculated below as per Bangladesh Accounting Standard 12 "Income Tax"		
	Accounting profit before provision & tax	(1,519,875,204)	(1,734,564,062)
	Tax expense	455,206	(5,121,696)
	Average effective tax rate	-0.03%	0.30%
36(a)	Consolidated Provision for tax		
	International Leasing and Financial Services Limited	455,206	(5,121,696)
	International Leasing Securities Limited	14,806,610	22,803,002
	IL Capital Limited	1,329,109	2,433,799
		16,590,925	20,115,105
36(a).1	Consolidated average effective tax rate		
	The average effective tax rate is calculated below as per Bangladesh Accounting Standard 12 "Income Tax"		
	Accounting profit before provision & tax	(1,725,362,230)	(1,861,640,152)
	Tax expense	16,590,925	20,115,105
	Average effective tax rate	-0.96%	-1.08%
37	Earning Per Share (EPS)		
	Basic earnings per share have been calculated as under:		
	Earning attributable to ordinary shareholders (profit after tax)	(2,232,976,327)	(1,632,835,281)
	Weighted average number of ordinary shares outstanding during the year	221,810,246	221,810,246
	Earning per share (EPS)	(10.07)	(7.36)
	No diluted earnings per share is required to be calculated for the period as there was no convertible securities for dilution during the year.		
37(a)	Consolidated Earnings Per Share (EPS)		
	Basic earnings per share have been calculated as under:		
	Earning attributable to ordinary shareholders (profit after tax)	(2,454,598,533)	(1,785,146,487)
	Weighted average number of ordinary shares outstanding during the year	221,810,246	221,810,246
	Earning per share (EPS)	(11.07)	(8.05)
38	Net Operating Cash Flows Per Share (NOCFPS)		
	Net cash flows from operating activities	(239,165,525)	(298,384,732)
	Weighted average number of ordinary shares outstanding during the year	221,810,246	221,810,246
	Net Operating Cash Flows Per Share (NOCFPS)	(1.08)	(1.35)
38(a)	Consolidated Net Operating Cash Flows Per Share (NOCFPS)		
	Net cash flows from operating activities	(281,124,705)	(317,715,063)
	Weighted average number of ordinary shares outstanding during the year	221,810,246	221,810,246
	Net Operating Cash Flows Per Share (NOCFPS)	(1.27)	(1.43)

(Figures in BDT)

Particulars	2023	2022
39 Reconciliation of Cash Flows from Operating Activities		
Interest receipts in cash	1,121,129,416	970,294,653
Interest payments	(1,587,396,053)	(2,444,752,190)
Dividend receipts	158,570	12,577,480
Fees, commission & brokerage receipts in cash	1,028,056	222,092
Recoveries of loans previously written off	12,790,202	4,695,800
Cash payments to employees	(62,240,370)	(58,535,785)
Income tax paid	(686,044)	(12,300,145)
Receipts from other operating activities	13,212,774	360,545
Payments for other operating activities	(65,936,790)	(53,739,092)
Increase in lease and loans	(199,294,989)	422,023,389
Increase in deposit and other accounts	983,053,981	541,125,040
Increase in other liabilities	(135,435,828)	596,550,761
Increase in other assets	(319,548,451)	(276,903,266)
Cash flows from operating activities	(239,165,525)	(298,380,719)

40 Disclosure on Audit committee
The Audit Committee comprises of the following

Name	Status with the Company	Status with the Committee	Educational Qualification
Md. Enamul Hasan, FCA	Independent Director	Chairman	Fellow of the Institute of Chartered Accountants of Bangladesh.
Mr. Syed Abu Naser Bukhtear Ahmed	Independent Director	Member	MBA from Institute of Business Administration(DU).
Mr. Md. Shafiqul Islam Learned Senior Distric and Sessions Judge (Retired)	Independent Director	Member	LLB, LLM (DU)
Brig. Gen. Md. Meftaul Karim BSP, SPP, BPMS, NDC, PSC (Retired)	Independent Director	Member	M. A from University of Dhaka
Barrister Md. Ashraf Ali	Independent Director	Member	BA (Hons) in Economics from University of Dhaka and is an Associate of the Institute of Bankers (UK).
Mr. Md Ashaduzzaman	Company Secretary (CC)	Secretary of the Comapany	M. A from UniSa

41 Related party disclosures

41.1 Particulars of directors of the Company as of December 31,2023

Sl. No.	Name of Directors	Designation	Shareholding Status
1	Mr. Md. Nazrul Islam Khan	Chairman	Independent Director (Appointed by High-Court)
2	Mr. Syed Abu Naser Bukhtear Ahmed	Director	Independent Director (Appointed by High-Court)
3	Mr. Md. Shafiqul Islam, Learned Senior District and Sessions Judge (Retd.)	Director	Independent Director (Appointed by High-Court)
4	Brigadier General Md. Meftaul Karim, BSP, SPP, BPMS, NDC, PSC (Retired)	Director	Independent Director (Appointed by High-Court)
5	Barrister Md. Ashraf Ali	Director	Independent Director (Appointed by High-Court)
6	Mr. Enamul Hasan, FCA	Director	Independent Director (Appointed by High-Court)
7	Mr. M. A. Hashem	Director	Independent Director
8	Mr. Nasim Anwar, FCA	Director	Nominated by New Tech Enterprise Limited holds 7.85% shares
9	Mr. Muhammed Abul Hashem	Director	Nominated by Shaw Wallace Bangladesh Limited holds 17.36% shares
10	Mr. M. Nurul Alam	Director	
11	Mr. Bashudeb Banerjee	Director	Nominated by BR International Ltd. holds 8.15% shares
12	Mr. Md. Anwarul Kabir	Director	
13	Mr. Md. Nowsherul Islam	Director	Nominated by Nature Enterprise Ltd. holds 8.18% shares
14	Mr. Kazi Alamgir	Managing Director	Not Applicable

41.2 Name of Directors and their interest in different entities as on December 31,2023

Sl. No.	Name of Directors	Status with the Company	Entities where they are Interested
1	Mr. Md. Nazrul Islam Khan	Chairman	Curator: Father of the Nation Bangabandhu Sheikh Mujibur Rahman Memorial Museum.
2	Mr. Syed Abu Naser Bukhtear Ahmed	Independent Director	Independent Director (Appointed by High-Court)
3	Mr. Md. Shafiqul Islam, Learned Senior District and Sessions Judge (Retd.)	Independent Director	Independent Director (Appointed by High-Court)
4	Brigadier General Md. Meftaul Karim, BSP, SPP, BPMS, NDC, PSC (Retired)	Independent Director	Independent Director (Appointed by High-Court)
5	Barrister Md. Ashraf Ali	Independent Director	Independent Director (Appointed by High-Court)
6	Mr. Enamul Hasan, FCA	Independent Director	Independent Director (Appointed by High-Court)

(Figures in BDT)

Particulars			2023	2022
Sl. No.	Name of Directors	Status with the Company	Entities where they are Interested	
7	Mr. M. A. Hashem	Director	Out of contact	
8	Mr. Nasim Anwar, FCA	Director	Out of contact	
9	Mr. Muhammed Abul Hashem	Director	Out of contact	
10	Mr. M. Nurul Alam	Director	Out of contact	
11	Mr. Bashudeb Banerjee	Director	Out of contact	
12	Mr. Md. Anwarul Kabir	Director	Out of contact	
13	Mr. Md. Nowsherul Islam	Director	Out of contact	
14	Mr. Kazi Alamgir	Managing Director	N/A	

41.3 Transactions with directors and their related entities

Name of the party	Name of the director	Relationship	Nature of transaction	2023	2022
Mr. Nasim Anwar, FCA	Mr. Nasim Anwar, FCA	Self	Term Deposit	(3,886,506)	(3,886,506)
Mr. Muhammed Abul Hashem	Mr. Muhammed Abul Hashem	Self	Term Deposit	(15,123,897)	(15,123,897)
S.W. Shipping Ltd.	Mr. M. Nurul Alam	Director	Term Deposit	(203,613,782)	(203,613,782)
S W Multimedia Limited	Mr. M. Nurul Alam	Director	Term Deposit	(7,190,319)	(7,190,319)
A F Mujibur Rahman Foundation	Mr. Mizanur Rahman	Trustee	Term Deposit	(346,300,236)	(346,300,236)

42 Events after the reporting period**Dividend for the year - 2023**

The Board of Directors at their 279th meeting held on September 07, 2024 recommended no dividend to the shareholders

Proposed dividend consists of:

Cash	-	-
Bonus share	-	-
	-	-
Proposed dividend will be distributed from:		
Retained surplus for the year	-	-
Past accumulated retained earnings/surplus	-	-
	-	-

There is no event which may require adjustment or disclosure other than those disclosed

43 Capital expenditure commitments

There was no capital expenditure commitment contracted as at December 31, 2023

44 Claim against Company not acknowledged as debt

There was no such claims against the Company which require to be acknowledged as debt as at December 31, 2023

45 Number of employees engaged for the whole year and drawing remuneration of Tk. 36,000 and above per annum was 45.

46 Interim financial statements

The Company publishes its interim financial statements quarterly as required by the Securities and Exchange Commission.

47 Restriction on payment of cash dividend

As per DFIM circular no. 5 dated July 24, 2011 of Bangladesh Bank, a non-banking financial institution cannot declare cash dividend if its capital is below the required level of 1,000 million. The Company has met the requirement of Bangladesh Bank and has no such restriction.

48 Approval of the financial statements

These financial statements were authorized for issue by the Board of Directors of the Company on September 07, 2024

Sd/-
Company Secretary (CC)

Sd/-
Managing Director

Sd/-
Director

Sd/-
Director

Sd/-
Chairman

INTERNATIONAL LEASING AND FINANCIAL SERVICES LIMITED

Schedule of fixed assets

(Figures in BDT)

SL No	Particulars	COST			DEPRECIATION				Written down value as at December 31, 2023		
		Balance as at January 01, 2023	Addition during the Year	Disposal during the Year	Balance as at December 31, 2023	Rate (%)	Balance as at January 01, 2023	Charged during the Year		Adjustment during the Year	Balance as at December 31, 2023
1	Right of use assets	82,845,718	-	-	82,845,718	20	82,845,718	-	-	82,845,718	-
2	Motor vehicles	37,688,698	-	-	37,688,698	20	37,688,687	10	11	37,688,687	11
3	Office decoration	24,447,312	-	-	24,447,312	15	23,947,073	75,036	(292,169)	24,314,278	133,034
4	Office equipment	16,797,946	422,176	-	17,220,122	20	15,593,331	325,358	(192)	15,918,881	1,301,241
5	Furniture & fixtures	31,390,811	-	-	31,390,811	20	31,154,742	47,214	(2,933)	31,204,889	185,922
6	Computer accessories	14,258,562	145,731	598,092	13,806,201	33	13,684,851	40,046	315,770	13,409,126	397,075
	Total as at December 31, 2023	207,429,047	567,907	598,092	207,398,862		204,914,403	487,663	20,487	205,381,579	2,017,283
	Total as at December 31, 2022	205,425,653	2,003,394	-	207,429,047		195,981,911	8,932,492	-	204,914,403	2,514,644

Schedule of intangible assets

(Figures in BDT)

SL No	Particulars	COST			DEPRECIATION				Written down value as at December 31, 2023		
		Balance as at January 01, 2023	Addition during the Year	Disposal during the Year	Balance as at December 31, 2023	Rate (%)	Balance as at January 01, 2023	Charged during the Year		Adjustment during the Year	Balance as at December 31, 2023
1	Computer Software	3,281,250	16,000,000	-	19,281,250	33	3,281,250	5,280,000	-	8,561,250	10,720,000
	Total as at December 31, 2023	3,281,250	16,000,000	-	19,281,250		3,281,250	5,280,000	-	8,561,250	10,720,000
	Total as at December 31, 2022	3,281,250	-	-	3,281,250		3,281,250	-	-	3,281,250	1

INTERNATIONAL LEASING AND FINANCIAL SERVICES LIMITED AND ITS SUBSIDIARIES
Schedule of consolidated fixed assets

(Figures in BDT)

SL No	Particulars	COST				DEPRECIATION				Written down value as at December 31, 2023	
		Balance as at January 01, 2023	Addition during the Year	Disposal during the Year	Balance as at December 31, 2023	Rate (%)	Balance as at January 01, 2023	Charged during the Year	Adjustment during the Year		Balance as at December 31, 2023
1	Right of use assets	82,845,718	-	-	82,845,718	20	82,845,718	-	-	82,845,718	-
2	Motor vehicles	43,263,698	-	-	43,263,698	20	43,263,684	10	11	43,263,685	13
3	Office decoration	54,340,160	-	-	54,340,160	15	52,028,793	1,157,167	(292,169)	53,478,128	862,032
4	Office equipment	24,825,065	674,710	-	25,499,775	20	23,492,845	420,597	(192)	23,914,636	1,585,139
5	Furniture & fixtures	33,631,902	36,925	21,615	33,647,212	20	33,175,724	121,113	18,674	33,278,163	369,049
6	Computers & accessories	29,046,656	749,197	1,804,619	27,991,234	33	27,835,267	520,371	1,522,242	26,832,394	1,158,840
	Total as at December 31, 2023	267,953,199	1,460,832	1,826,234	267,587,797		262,642,031	2,219,258	1,248,566	263,612,723	3,975,074
	Total as at December 31, 2022	266,571,848	3,990,351	2,609,000	267,953,199		253,927,969	11,323,060	2,608,999	262,642,031	5,311,168

Schedule of intangible assets

(Figures in BDT)

SL No	Particulars	COST				DEPRECIATION				Written down value as at December 31, 2023	
		Balance as at January 01, 2023	Addition during the Year	Disposal during the Year	Balance as at December 31, 2023	Rate (%)	Balance as at January 01, 2023	Charged during the Year	Adjustment during the Year		Balance as at December 31, 2023
1	Computer Software	3,281,250	16,000,000	-	19,281,250	33	3,281,250	5,280,000	-	8,561,250	10,720,000
	Total as at December 31, 2023	3,281,250	16,000,000	-	19,281,250		3,281,250	5,280,000	-	8,561,250	10,720,000
	Total as at December 31, 2022	3,281,250	-	-	3,281,250		3,281,250	-	-	3,281,250	1

INTERNATIONAL LEASING AND FINANCIAL SERVICES LIMITED AND ITS SUBSIDIARIES

Financial Highlights

SL. No.	Particulars	2023	2022	2021	2020	2019
1	Paid-up capital	2,218,102,460	2,218,102,460	2,218,102,460	2,218,102,460	2,218,102,460
2	Paid-up Capital surplus/(deficit)	1,218,102,460	1,218,102,460	710,786,000	1,218,102,460	1,218,102,460
3	Total capital	(38,061,816,335)	(35,828,840,008)	(34,196,004,727)	(32,128,474,283)	(25,310,881,088)
4	Total assets	47,968,137,263	47,512,119,882	46,711,133,617	45,974,807,868	44,873,939,429
5	Total Deposits	29,679,667,355	28,696,613,374	28,155,488,334	26,825,734,307	27,514,420,090
6	Total leases, loans and advances	41,069,412,140	41,268,707,129	40,846,683,740	40,393,001,609	38,768,512,831
7	Total contingent liabilities and commitments	750,000,000	750,000,000	500,000,000	500,000,000	500,000,000
8	Leases, loans and advances to deposits ratio	1.38	1.44	1.45	1.05	1.02
9	% of classified leases, loans and advances to total leases, loans and advances	93.22%	90.86%	87.24%	88.22%	90.31%
10	Profit after tax and provisions	(2,232,976,327)	(1,632,835,281)	(2,067,530,445)	(6,817,593,195)	(28,033,359,431)
11	Classified leases, loans and advances	38,284,100,136	37,497,781,432	35,633,329,625	35,633,329,626	35,011,357,429
12	Provision kept against classified leases, loans and advances	24,069,400,509	23,495,162,132	20,695,740,000	23,666,000,000	20,910,868,014
13	Provision surplus/(deficit)	712,645,917	(96,607,086)	264,534,918	-	-
14	Cost of fund	7.91%	7.71%	8.76%	12.39%	10.80%
15	Interest earning assets	47,111,390,357	46,625,309,754	45,893,867,819	45,178,073,876	44,094,371,812
16	Non-interest earning assets	856,746,906	886,810,128	817,265,798	796,733,992	779,567,617
17	Return on investment	-3.75%	-4.00%	-4.71%	-15.82%	-65.83%
18	Return on assets	-4.66%	-3.50%	-4.46%	-15.01%	-62.54%
19	Income from investment	158,570	14,384,109	93,268,936	1,955,207	9,742,572
20	Operating profit per share*	(6.85)	(7.26)	(8.16)	(11.20)	(34.42)
21	Earning per share*	(10.07)	(7.36)	(9.32)	(30.74)	(126.38)
22	Price earning ratio*	(0.55)	(0.82)	(0.64)	(0.20)	(0.05)



INTERNATIONAL LEASING SECURITIES LIMITED

- ◆ **Overview of the Company**
- ◆ **Directors of the Company**
- ◆ **Management Team**
- ◆ **Independent Auditor's Report**
- ◆ **Statement of Financial Position**
- ◆ **Statement of Financial Performance**
- ◆ **Statement of Other Comprehensive Income**
- ◆ **Statement of Cash Flows**
- ◆ **Statement of Changes in Shareholders' Equity**
- ◆ **Notes to the Financial Statements**
- ◆ **Schedule of Fixed Assets**



OVERVIEW OF THE COMPANY

International Leasing Securities Limited (ILSL) is a fully fledged stock brokerage company in Bangladesh which started its operation in August 2008 as a fully owned subsidiary of International Leasing and Financial Services Ltd. We are a full serviced Depository participant (DP) of CDBL and we offer margin loan for share trading. We are providing the brokerage services under the membership of two bourses of Bangladesh namely Dhaka Stock Exchange Limited (DSE) and Chittagong Stock Exchange Limited (CSE).

Overview of the Company

International Leasing Securities Limited (ILSL) is a fully fledged stock brokerage company in Bangladesh which started its operation in August 2008 as a fully owned subsidiary of International Leasing and Financial Services Ltd. We are a full serviced Depository participant (DP) of CDBL and we offer margin loan for share trading. We are providing the brokerage services under the membership of two bourses of Bangladesh namely Dhaka Stock Exchange Limited (DSE) and Chittagong Stock Exchange Limited (CSE).

ILSL has been established to contribute to the development of a sound capital market for achieving accelerated economic growth of the country. With a view to ensure greater participation of the investors, this company is offering Brokerage, Custodial & Depository Participants services along with specialized value added services to meet the requirements of retail and institutional investors both local and foreign.

ILSL has aimed to provide higher, better and diversified services to a wide range of investors. ILSL is dedicated to provide high level of professional and personalized services to its domestic and international investors. ILSL services are comprehensive in nature, including brokerage, margin loan, CDBL facilities, and research.

Brokerage Services

International Leasing Securities Limited (ILSL) is providing brokerage services for all customers through a group of dedicated and experienced personnel with the help of recent technology. Among others, the services of ILSL are as follows:

- Trade Execution through DSE & CSE
- Opportunities for trading of clients portfolio accounts
- Appointment of dedicated and skilled traders exclusively for our clients dealing.
- Asset allocation advice and portfolio management.
- Opportunities for trading in different financial instruments.

CDBL Services

As a full participant of Central Depository Bangladesh Limited, International Leasing Securities Limited is providing the following services:

- Dematerialization: Transfer shares from physical to electronic for both general and institutional investors.
- Rematerialization: Transfer shares from electronic to physical for both general and institutional investors.
- Open and maintenance Beneficiary Owner (BO) account for both general & institutional investors.
- BO account Freeze, Freeze Release, Suspension, Suspension Release, Transfer (Pay-In/Pay-Out), Off Market Transfer, Transmission (Link Account), Pledge, Unpledged requests.
- Corporate events announcement Inquiry (Cash and Non Cash).

Research Services

ILSL family believes in the knowledge best investment in the capital market to keep pace with the advanced market and sophisticated clients. Apart from efficient and effective broker services, ILSL is backed by the strength of a comprehensive Research Unit, which provides a range of services from company, industry and country research to corporate valuation. One of the important functions of ILSL is to carry out capital market research for themselves and their valued customers. Their Research and Analysis Department is one of the most important departments solely dedicated to these functions. The team puts its effort to analyze the capital market along with the fundamental and technical indicators of listed securities of DSE and CSE. The approach is to understand the psychology and trend history of the market, and most importantly actions of investors.

ILSL has aim to provide higher, better and diversified services to a wide range of investors. ILSL is dedicated to provide high level of professional and personalized services to its domestic and international investors.

Directors of the Company

Name	Designation
Mr. Shaibal Kanti Choudhury	Chairman
Mr. Sk. Abdur Rafique	Director
Mr. Md. Enamul Hasan, FCA	Director
Mr. Md. Mashiur Rahman	Director

Management Team

Name	Designation
Mr. Mohammad Noore Rabbi	Chief Executive Officer (CC)
Mr. Nazmus Sakib	Head of Compliance & HR
Mr. Md. Mohin Uddin	Head of IT
Mr. Raju Kumar Saha	Head of Trade
Mr. Md. Aslam Samani	Head of Accounts

Independent Auditor's Report

To the shareholders of International Leasing Securities Limited

Report on the audit of the financial statements

Opinion

We have audited the Financial Statements of International Leasing Securities Limited, which comprise the Financial Position as at December 31, 2023, Statement of Financial Performance, Statements of Comprehensive Income, Statements of Changes in Equity and Cash Flow Statements for the year then ended, and Notes to the Financial Statements, including a summary of significant accounting policies.

In our opinion the accompanying financial statements present fairly, in all material respects, the financial position of the company as at 31 December 2023 and its financial performance and cash flows for the year then ended in accordance with International Financial Reporting Standards (IFRSs).

Basis for Opinion

We conducted our audit in accordance with International Standards on Auditing (ISAs). Our responsibilities under those standards are further described in the Auditors' Responsibilities for the Audit of the Financial Statements. We are independent of the company in accordance with the International Ethics Standards Board for Accountants' Code of Ethics for Professional Accountants (IESBA Code), Bangladesh Securities and Exchange Commission (BSEC) and Bangladesh Bank, and we have fulfilled our other ethical responsibilities in accordance with the IESBA Code and the Institute of Chartered Accountants of Bangladesh (ICAB) by Laws. We believe that the audit evidence we have obtained is sufficient and appropriate to provide a basis for our opinion.

Emphasis of Matter

- The company does not charge any provision against the Receivable from Customer and unrealised loss on dealer account complying with the directive of Bangladesh Securities & Exchange Commission no: BSEC/SMMID/NE/202/840 dated October 22, 2023. In addition to that, provision has not been made for lawsuits continuing regarding advance office rent for Narayngonj branch amounting to BDT 3,108,000.
- The company's operating income is being falling drastically for past few years continuously, and its total operating income of BDT (149,609,990) against turnover of BDT 18,720,830,835 indicates there is a considerable amount of concern over the organization's efficient operation.

Key Audit Matters

Key audit matters are those matters that, in our professional judgment, were of most significance in our audit of the financial statements of the current period. These matters are addressed in the context of our audit of the financial statements as a whole, and in forming our opinion thereon, and we do not provide a separate opinion on these matters.

Risk	Our responses to the risk
a) Investment & provision for diminution in value of investment	
The company's investment portfolio includes marketable ordinary shares valued at BDT 226,455,725 as of December 31, 2023. The cost price of these shares' amounts to BDT 298,997,223, reflecting an unrealized loss of BDT (72,541,498) as of the same date. Notably, the company has not established any provision against the diminution value of investments and records marketable securities at cost value. In compliance with Directive No. SEC/CMRRCD/2009-193/196 dated December 28, 2016; Directive No.	We tested the design and operating effectiveness of key controls focusing on the followings: <ul style="list-style-type: none">• We verified the existence of investment in Dealer account of December 2023;• Obtained unrealized gain or loss during the period;• Obtained the time extension circular of BSEC Directive for creating provision for diminution value of investment in dealer account.

Risk	Our responses to the risk
<p>BSEC/CMRRCD/2009-193/203 dated December 28, 2017; and subsequent correspondences including letter no: BSEC/SRL/Policy/3/2018/931 dated December 24, 2018; BESEC/SRI/Policy/3/2020/68 dated January 12, 2020; BSEC/SRI/NE/2020/606 dated December 28, 2023, detailed disclosures have been made in the related notes to the accounts. Additionally, pursuant to directive no. BSEC/SMMID/NE/202/840 dated October 22, 2023, the company has the option to create a provision against unrealized losses for the diminution value of shares, spread over five equal quarters (20%) until June 30, 2024.</p> <p>This focus on investment valuation is crucial due to its significance in the financial statements, with considerations from IFRS 9 and IAS 37 guiding the management in determining appropriate valuation and presentation methods.</p> <p>Please refer note no: 4.01.01</p>	<ul style="list-style-type: none"> ● Checked presentation & disclosure of investment;
<p>B) Receivable from Customer</p> <p>The company has receivable from customer amounting to BDT 3,498,275,747 as on 31 December 2023 which consists of margin loan provided to customers against trading of shares and interest capitalized on the loan</p> <p>Please refer note no: 5.00</p>	<ul style="list-style-type: none"> ● We obtained the schedule of customers and cross checked with ledger ● Recalculated the charging of interest
<p>C) Turnover</p> <p>The company made turnover of BDT 18,720,830,973 during the year 2023 through trading in DSE and CSE.</p>	<ul style="list-style-type: none"> ● We checked the DSE & CSE Certificate along with the ledgers ● We obtained confirmation from DSE & CSE for the balance stated in the financial statements
<p>D) Accrued Expenses</p> <p>The Company has Accrued expenses amounting to BDT 20,689,282. As at 31 December 2023. Accrued expenses are to be paid by withing one year from the closing period.</p>	<ul style="list-style-type: none"> ● We checked the ledger to verify the Accrued balance, cross checked with the invoices also.
<p>E) Long Term Loans</p> <p>The process for estimating the provision for loans associated with credit risk is significant. At the end of year 2023 the Company reported total loans amounting to BDT 2,829,917,341 and interest payable amounting to BDT 685,195,379.</p> <p>Please refer note no: 14 & 15.01</p>	<p>We tested the design and operating effectiveness of key controls focusing on the followings:</p> <ul style="list-style-type: none"> ● Tested the credit appraisal, loan disbursement procedures, monitoring and provisioning process; ● Reviewed Loan amortization schedule of each loan; ● Reviewed the adequacy of the companies general and specific provisions; ● Finally assessed the appropriateness and presentation of disclosures against relevant accounting standards and Bangladesh Bank guidelines.

Other Information

Management is responsible for the other information. The other information comprises all of the information in the Annual Report other than the financial statements and our auditors' report thereon. The Annual Report is expected to be made available to us after the date of this auditor's report.

Our opinion on the financial statements does not cover the other information and we do not express any form of assurance conclusion thereon.

In connection with our audit of the financial statements, our responsibility is to read the other information identified above when it becomes available and, in doing so, consider whether the other information is materially inconsistent with the financial statements or our knowledge obtained in the audit or otherwise appears to be materially misstated.

Responsibilities of management and those charged with governance for the financial statements and internal controls

Management is responsible for the preparation of financial statements that give a true and fair view in accordance with IFRSs, Companies Act 1994 and for such internal control as management determines is necessary to enable the preparation of financial statements that are free from material misstatement, whether due to fraud or error.

In preparing the financial statements, management is responsible for assessing the Group's and the company's ability to continue as a going concern, disclosing, as applicable, matters related to going concern and using the going concern basis of accounting unless management either intends to liquidate the Group and the company or to cease operations, or has no realistic alternative but to do so.

Those charged with governance are responsible for overseeing the Group's and the company's financial reporting process.

Auditor's responsibilities for the audit of the financial statements

Our objectives are to obtain reasonable assurance about whether the financial statements as a whole are free from material misstatement, whether due to fraud or error, and to issue an auditor's report that includes our opinion. Reasonable assurance is a high level of assurance, but is not a guarantee that an audit conducted in accordance with ISAs will always detect a material misstatement when it exists.

Misstatements can arise from fraud or error and are considered material if, individually or in the aggregate, they could reasonably be expected to influence the economic decisions of users taken on the basis of these financial statements.

As part of an audit in accordance with ISAs, we exercise professional judgement and maintain professional skepticism throughout the audit. We also:

- Identify and assess the risks of material misstatement of the financial statements, whether due to fraud or error, design and perform audit procedures responsive to those risks, and obtain audit evidence that is sufficient and appropriate to provide a basis for our opinion. The risk of not detecting a material misstatement resulting from fraud is higher than for one resulting from error, as fraud may involve collusion, forgery, intentional omissions, misrepresentations, or the override of internal control.
- Obtain an understanding of internal control relevant to the audit in order to design audit procedures that are appropriate in the circumstances.
- Evaluate the appropriateness of accounting policies used and the reasonableness of accounting estimates and related disclosures made by management.

- Conclude on the appropriateness of management's use of the going concern basis of accounting and, based on the audit evidence obtained, whether a material uncertainty exists related to events or conditions that may cast significant doubt on the Group's and the company's ability to continue as a going concern. If we conclude that a material uncertainty exists, we are required to draw attention in our auditor's report to the related disclosures in the financial statements or, if such disclosures are inadequate, to modify our opinion. Our conclusions are based on the audit evidence obtained up to the date of our auditor's report. However, future events or conditions may cause the Group and the company to cease to continue as a going concern.
- Evaluate the overall presentation, structure and content of the financial statements, including the disclosures, and whether the financial statements represent the underlying transactions and events in a manner that achieves fair presentation.
- Obtain sufficient appropriate audit evidence regarding the financial information of the entities or business activities within the Group to express an opinion on the financial statements. We are responsible for the direction, supervision and performance of the company audit. We remain solely responsible for our audit opinion.

Report on other Legal and Regulatory Requirements

In accordance with the Companies Act, 1994, the Securities and Exchange Rules 1987, the Financial Institutions Act, 1993 and the rules and regulations issued by Bangladesh Bank, we also report that:

- (i) we have obtained all the information and explanations which to the best of our knowledge and belief were necessary for the purpose of our audit and made due verification thereof;
- (ii) in our opinion, proper books of accounts as required by law have been kept by the company so far as it appeared from our examination of those books;
- (iii) the balance sheet and profit and loss account together with the annexed notes dealt with by the report are in agreement with the books of account and returns;
- (iv) the expenditures incurred were for the purpose of the company's business for the year;
- (v) the information and explanation required by us have been received and found satisfactory.

Place: Dhaka
Dated: April 24, 2024
DVC: 2404280596AS154858

Sd/-
Md. Iqbal Hossain FCA
Partner, Enrolment: 596
Zoha Zaman Kabir Rashid & Co.
Chartered Accountants

INTERNATIONAL LEASING SECURITIES LIMITED

Statement of Financial Position

as at December 31, 2023

Particulars	Notes	Amount in Taka	
		2023	2022
ASSETS			
Current assets			
Cash and cash equivalents	3.00	124,039,522	165,873,710
Investments	4.00	267,513,725	259,262,827
Receivable from customers	5.00	3,498,275,747	3,556,693,995
Receivable from DSE and CSE	6.00	85,685,289	2,073,747
Other assets	7.00	56,222,465	67,886,568
Total current assets		4,031,736,747	4,051,790,847
Non- current assets			
Property, Plant and Equipments	8.00	1,609,237	1,982,649
Long term investment in shares	9.00	146,169,686	146,169,686
Total non current assets		147,778,923	148,152,335
TOTAL ASSETS		4,179,515,671	4,199,943,182
LIABILITIES AND SHAREHOLDERS EQUITY			
LIABILITIES			
Current Liabilities			
Payable to customers	10.00	59,616,269	77,391,622
Payable under IPO fund block(Customer)	11.00	2,840,000	-
Payable to DSE and CSE	12.00	355,272	50,069
Other liabilities	13.00	58,071,086	77,605,591
Total current liabilities		120,882,627	155,047,281
Non- current liabilities			
Loans	14.00	2,829,917,341	2,829,917,341
Interest payable and others	15.00	698,795,379	482,868,001
Total non current liabilities		3,528,712,721	3,312,785,343
Total LIABILITIES		3,649,595,347	3,467,832,624
Capital / Shareholders' equity			
Paid- up capital	16.01	1,000,000,000	1,000,000,000
Retained earnings	17.00	(397,538,178)	(180,889,572)
Other comprehensive income	18.00	(72,541,498)	(86,999,870)
Total Shareholders' equity		529,920,324	732,110,558
Total liabilities and Shareholders' equity		4,179,515,671	4,199,943,182
Net asset value (NAV) per share	19.00	52.99	73.21

These financial statements should be read in conjunction with the annexed notes

Sd/-
Chairman

Sd/-
Director

Sd/-
Chief Executive Officer (CC)

Place: Dhaka
Dated: April 24, 2024
DVC: 2404280596AS154858

Sd/-
Md. Iqbal Hossain FCA
Partner, Enrolment no:596(ICAB)
Zoha Zaman Kabir Rashid & Co.
Chartered Accountants

INTERNATIONAL LEASING SECURITIES LIMITED

Statement of financial performance for the year ended December 31, 2023

Particulars	Notes	Amount in Taka	
		2023	2022
Turnover			
DSE		18,420,693,138	36,397,620,671
CSE		300,137,835	811,646,829
		18,720,830,973	37,209,267,500
OPERATING INCOME			
Brokerage income	20.00	49,468,617	98,937,074
Direct charges	21.00	(4,602,105)	(9,197,396)
Net brokerage income		44,866,512	89,739,678
Interest income	22.00	72,182,451	92,170,558
Interest expense	23.00	(275,867,378)	(280,158,331)
Net interest income		(203,684,927)	(187,987,773)
Other operating income	24.00	2,777,251	1,324,468
Income from investment	25.00	6,431,174	32,357,294
Total operating income (A)		(149,609,990)	(64,566,333)
OPERATING EXPENSES			
Salaries and allowances	26.00	29,992,929	35,968,214
Rent, taxes, insurance, electricity, etc.	27.00	10,607,758	10,399,289
Legal expenses	28.00	123,050	115,000
Postage, stamp, telecommunication, etc.	29.00	610,890	659,651
Stationery, printing, advertisements, etc.	30.00	208,255	468,543
Directors' fees & meeting expenses	31.00	241,660	275,566
Auditors' fees	32.00	115,000	129,375
Depreciation, Amortization and repair of assets	33.00	1,361,945	1,497,368
Other expenses	34.00	8,563,215	8,871,175
Total operating expenses (B)		51,824,702	58,384,180
Profit before tax C=(A-B)		(201,434,692)	(122,950,513)
Tax expenses	35.00	15,110,722	22,306,884
Deffered tax expenses	35.03	103,193	496,118
Profit after tax		(216,648,606)	(145,753,515)
Earnings per share (EPS)	36.00	(21.66)	(14.58)

These financial statements should be read in conjunction with the annexed notes

Sd/-
Chairman

Sd/-
Director

Sd/-
Chief Executive Officer (CC)

Place: Dhaka
Dated: April 24, 2024
DVC: 2404280596AS154858

Sd/-
Md. Iqbal Hossain FCA
Partner, Enrolment no:596(ICAB)
Zoha Zaman Kabir Rashid & Co.
Chartered Accountants

INTERNATIONAL LEASING SECURITIES LIMITED

Statement of Comprehensive Income for the year ended December 31, 2023

Particulars	Notes	Amount in Taka	
		2023	2022
Profit after tax		(216,648,606)	(145,753,515)
Other comprehensive income:			
Unrealized loss in dealer		14,458,372	(42,822,864)
Total comprehensive income		(202,190,234)	(188,576,379)

These financial statements should be read in conjunction with the annexed notes

Sd/-
Chairman

Sd/-
Director

Sd/-
Chief Executive Officer (CC)

Place: Dhaka
Dated: April 24, 2024
DVC: 2404280596AS154858

Sd/-
Md. Iqbal Hossain FCA
Partner, Enrolment no:596(ICAB)
Zoha Zaman Kabir Rashid & Co.
Chartered Accountants

INTERNATIONAL LEASING SECURITIES LIMITED

Statement of Cash Flows for the year ended December 31, 2023

Particulars	Amount in Taka	
	2023	2022
A) Cash flows from operating activities		
Brokerage income received	44,866,512	89,739,678
Interest receipts	72,182,451	92,170,558
Interest payments	(275,867,378)	(280,158,331)
Payments to employees	(29,992,929)	(35,968,214)
Income taxes paid	(15,110,722)	(22,306,884)
Income received from investment	(5,915,767)	32,357,294
Receipts from other operating activities	505,018	46,469
Payments for other operating activities	(21,831,773)	(22,415,966)
Cash generated from operating activities before changes in operating assets and liabilities	(231,164,587)	(146,535,396)
Net changes in receivable from customers	58,418,248	7,088,256
Net change payable under IPO fund block(Customer)	2,840,000	(23,610,000)
Net changes in receivable from DSE and CSE	(83,611,542)	41,658,322
Other assets	26,259,840	24,942,338
Net changes in payable to customers	(17,775,353)	(48,674,633)
Net changes in payable to DSE and CSE	305,204	(5,866,326)
Net changes in other liabilities	197,481,354	225,830,473
	183,917,751	221,368,429
Net cash generated from operating activities	(47,246,836)	74,833,033
B) Cash flows from investing activities		
Proceeds from sale of securities	(1,792,526)	(30,462,410)
Proceeds from sale of fixed assets	23,437	1,277,999
Net change of investment	8,000,000	3,097,000
Acquisition of fixed asset	(818,262)	(1,019,656)
Net cash used in investing activities	5,412,649	(27,107,067)
C) Cash flows from financing activities		
Receipts of long term loan	-	-
Repayment of long term loan	-	(14,386,747)
Dividend paid	-	-
Share deposit money	-	-
Increase in equity	-	-
Net Cash Generated from financing activities	-	(14,386,747)
D) Net increase / (decrease) in cash and cash equivalents (A+ B + C)	(41,834,188)	33,339,219
E) Cash and cash equivalents at beginning of the year	165,873,710	132,534,491
F) Cash and cash equivalents at end of the year (D+E)	124,039,522	165,873,710
Cash in hand	12,526	16,895
Balance with banks and other financial institutions	124,026,996	165,856,815
	124,039,522	165,873,710

These financial statements should be read in conjunction with the annexed notes

Sd/-
Chairman

Sd/-
Director

Sd/-
Chief Executive Officer (CC)

Place: Dhaka

Dated: April 24, 2024

DVC: 2404280596AS154858

Sd/-
Md. Iqbal Hossain FCA
Partner, Enrolment no:596(ICAB)
Zoha Zaman Kabir Rashid & Co.
Chartered Accountants

INTERNATIONAL LEASING SECURITIES LIMITED

Statement of Changes in Shareholders' Equity for the year ended December 31, 2023

Particulars	Amount in Taka			
	Share Capital	Retained Earnings	Other Comprehensive Income	Total
Balance as at January 01, 2022	1,000,000,000	(35,136,057)	(44,177,006)	920,686,937
Changes during the year				
Profit after tax and provision for the year	-	(145,753,515)	-	(145,753,515)
Changes during the year	-	(145,753,515)	-	(145,753,515)
Unrealized loss in dealer	-	-	(42,822,864)	(42,822,864)
Provision for unrealized loss in D/A	-	-	-	-
Increase in share capital	-	-	-	-
Net Changes in 2022	-	(145,753,515)	(42,822,864)	(188,576,379)
Balance as at December 31, 2022	1,000,000,000	(180,889,572)	(86,999,870)	732,110,558
Changes during the year	-	-	-	-
Profit after tax and provision for the year	-	(216,648,606)	-	(216,648,606)
Net Changes in 2023	-	(216,648,606)	-	(216,648,606)
Unrealized loss in dealer	-	-	14,458,372	14,458,372
Balance as at December 31, 2023	1,000,000,000	(397,538,178)	(72,541,498)	529,920,324

These financial statements should be read in conjunction with the annexed notes

Sd/-
Chairman

Sd/-
Director

Sd/-
Chief Executive Officer (CC)

Place: Dhaka
Dated: April 24, 2024
DVC: 2404280596AS154858

Sd/-
Md. Iqbal Hossain FCA
Partner, Enrolment no:596(ICAB)
Zoha Zaman Kabir Rashid & Co.
Chartered Accountants

INTERNATIONAL LEASING SECURITIES LIMITED

Notes to the financial statements

for the year ended December 31, 2023

1.00 Company and its activities

1.01 Corporate information

International Leasing Securities Limited (ILSL) is a Public Limited Company incorporated under the Companies Act 1994 on April 09, 2008 bearing Registration Number C-70738 (3247)/08. The registered office of the Company is at Hossain Tower, 1st Floor 116, Bir Pratick Gazi Golam Dostogir Road, Naya Paltan, Dhaka- 1000. It is a 99.99% subsidiary of International Leasing and Financial Services Ltd. The Company started its operation on August 31, 2008.

1.02 Principal activities

The main business of the Company is to carry on the business as a broker, dealer in stocks and securities, commercial papers, bonds, debentures, debenture stocks, treasury bills/bonds and/or any financial instruments.

1.03 Branch office

The company opened its branch office in Agrabad, Chittagong on July 07, 2009. The approval of opening of this branch was given by Securities and Exchange Commission on March 19, 2009 vide approval letter no. SEC/Reg/DSE/2009/123. During the year 2010, the company has also opened another 2 branches in Khatungonj, Chittagong and Sylhet on September 14, 2010 and October 25, 2010 vide SEC letter no. SEC/Reg/DSE/2010/347 and SEC/Reg/DSE/2010/419 respectively.

2.00 Significant accounting policies

2.01 Basis of preparation and presentation of the financial statements

The financial statements have been prepared in accordance with International Financial Reporting Standards (IFRSs) in Bangladesh under the historical cost convention.

2.02 Statement of compliance

The financial statements have been prepared on a going concern basis following the accrual basis of accounting except for statement of cash flows. In preparation of these financial statements, the Company followed respective provisions of The Companies Act, 1994, Securities and Exchange Rules, 1987, Dhaka Stock Exchange Rules, 1954 and International Accounting Standards (IAS) and/or International Financial Reporting Standards (IFRS).

2.03 Use of estimates and judgement

Preparation of the financial statements in conformity with IAs requires the use of certain critical accounting estimates. It also requires management to exercise its judgment in the process of applying the company's accounting policies that affect the reported amounts of revenue and expenses, assets and liabilities. Due to involvement of inherent uncertainty in making estimates, actual results could be different from those estimates.

2.04 Branch accounting

The company has operating three branches in Agrabad – Chittagong, Khatungonj-Chittagong and Sylhet. Accounts of the branches are maintained at head office from which these accounts are drawn up.

2.05 Statement of cash flows (IAS- 7)

The statement of cash flow is prepared using the direct method as stipulated in International Accounting Standard (IAS) 7 – “Cash Flow Statements”. Cash and cash equivalents for cash flow statement comprises mainly of cash in hand and balances at banks.

2.06 Revenue recognition (IAS 18, “Revenue”)

IAS- 18 is a general revenue recognition standard, which states that revenue should be measured at the fair value of the consideration received or receivable. This is usually the amount of cash or cash equivalents received or receivable and recognized when it is probable that economic benefits will flow to the entity.

2.6.1 Brokerage commission

Brokerage commission is recognized as income when the order of selling or buying shares is executed.

2.6.2 Interest on margin loan

Interest on margin loans extended to customers is charged to their accounts calculated on the daily product basis.

2.6.3 Interest on bank deposits

Interest on deposits with banks is recognized as income when the banks credit the amounts into the Company's bank accounts.

2.07 Recognition of fixed assets and depreciation (IAS 16 "Property, Plant & Equipment")**Recognition**

An item of fixed assets is recognized as an asset when it is probable that future economic benefits associated with the asset will flow to the enterprise and the cost of the asset to the enterprise can be measured reliably. The cost of an item of fixed assets is its purchase price (net of discounts and rebates), including import duties and taxes, and any directly attributable cost of bringing the asset to working condition for its intended use.

Measurement

Fixed assets for own use are stated initially at cost and subsequently at cost less accumulated depreciation and any accumulated impairment losses or at a re-valued amount less any accumulated depreciation and subsequent accumulated impairment losses.

Subsequent expenditure

Subsequent expenditures relating to any item of fixed assets are added to the carrying amount of the asset when it is probable that future economic benefits, exceeding its present standard of performance, will flow to the company and the cost of the item can be measured reliably. All other costs are recognised in profit and loss account as expense.

Depreciation

Components of an asset with differing patterns of benefits are depreciated separately. Depreciation on own fixed assets is charged systematically over the asset's useful life. Full year depreciation is charged on additions irrespective of date when the related assets are put into use. On the other hand, no depreciation has been charged on the month of disposal. The company follows the straight-line method of depreciation applying annual rates stated as follows:

• Furniture and fixtures	15%
• Office equipment	20%
• Office decoration	15%
• Motor vehicles	20%
• Computer and accessories	33%

Disposal or retirement

The gain or loss arising on the disposal or retirement of fixed assets is determined as the difference between the sale proceeds and the carrying amount of the asset and is recognized in profit and loss account.

2.08 Intangible assets (IAS- 38)

Costs incurred to procure softwares represent as intangible assets. Intangible assets are to be amortised as per decision of the Board of Directors.

2.09 Borrowing cost (IAS- 23)

All borrowing costs are recognized as expenses in the period in which they incurred in accordance with benchmark treatment of International Accounting Standard (IAS) -23.

2.10 Accrued expenses, provisions and other payables (IAS- 37)

As per IAS 37 "Provisions, Contingent Liabilities and Contingent Assets", a provision is recognized only when a past event has created a legal or constructive obligation, an outflow of resources is probable, and the amount of the obligation can be estimated reliably. Amount recognized as a provision is the best estimate of settlement amount at balance sheet date.

2.11 Tax provision

Provision is made at the ruling rate , considering tax, applied on "estimated" taxable profit as a "Public Limited Company". The Company's brokerage income is subject to deduction of tax at source.

2.11.1 Current Tax

Provision for tax on income other than brokerage commission has been made after necessary adjustment for taxation purpose in accordance with the provision of Income Tax Act, 2023 and Finance Act 2019. As per IAS-12 Income Tax provision has been made during the year as the company earned taxable income.

2.11.2 Deferred Tax

Deferred tax is recognized on differences between the carrying amounts of assets and liabilities in the financial statements and the corresponding tax bases used in the computation of taxable profit and are accounted for using the Statement of Financial Position as asset method. Deferred tax liabilities are generally recognized for all taxable temporary differences and deferred tax assets are generally recognized for all deductible temporary differences to the extent that it is probable that taxable profits will be available against which those deductible temporary differences can be utilized. ILSL recognized deferred tax assets for all deductible temporary differences.

2.12 Cash and cash equivalents

Cash comprises cash in hand and cash at bank. Cash equivalents are short term, highly liquid investments that are readily convertible to a known amount of cash which are subject to an insignificant risk of change in value.

2.13 Earnings per Share (EPS) (IAS- 33)

The Company calculates Earnings per Share (EPS) in accordance with International Accounting Standards-33, which is shown in the face of the Profit and Loss Account, and the computation is stated in Note- 36. No diluted earning per share is required to be calculated for the period, as there was no scope for diluting during the period under review.

2.14 Reconciliation of Inter-Company account

Accounts with regard to Inter-Company are reconciled regularly and there are no material differences which may affect the financial statements significantly.

2.15 Reporting period

The financial statements have been prepared for the period from January 01, 2023 to December 31, 2023.

2.16 Reporting currency

The financial statements are presented in Bangladeshi Taka which is the Company's functional currency.

2.17 Related Party Disclosure (IAS- 24)

The objective of IAS-24 'Related party Disclosures' is to ensure that an entity's financial statements contain the disclosures necessary to draw attention to the possibility that its financial position and profit or loss may have been affected by the existence of related parties and by transaction and outstanding balance with such parties.

A Party is related to an entity if [IAS-24] directly, or indirectly through one or more intermediaries, controls, is controlled by, or is under common control with, the entity has an interest in the entity that gives it significant influence over the entity, has joint control over the entity ,the party is a member of the key management personnel of the entity or its parent, the party is a close member of the family of any individual ,the party is an entity that is controlled, jointly controlled or significantly influenced by or for which significant voting power in such entity resides with, directly or indirectly, any individual and the party is a post-employment benefit plan for the benefit of employees of the entity. The company transacts with related parties and recognize as per IAS-24 'Related Party Disclosure. Related party transactions have been disclosed under Note-37 of the notes to the financial statements.

2.18 General

- a) Figures in the financial statements and notes have been rounded off to the nearest taka.
- b) Previous year's figures have been rearranged whenever necessary to conform to current year's presentation.

	Amount in Taka	
	2023	2022
3.00 Cash and cash equivalents		
Cash in hand	12,526	16,895
Cash at bank (note- 3.01)	124,026,996	165,856,815
	124,039,522	165,873,710
3.01 Cash at bank		
The City Bank Limited (Customer A/C No. 1121901595001)	118,121,488	163,516,250
The City Bank Limited (Strategic A/C No. 1121901595002)	3,009,941	9,823
The City Bank Limited (PIAA A/C No. 3101901595002)	21,729	13,279
The City Bank Limited (General A/C No. 3101901595004)	19,704	69,518
The City Bank Limited (Dealer A/C No. 3101901595001)	1,760,702	1,789,096
Bank Alfalah Ltd. (Operational A/C No. 070122041174)	1,093,431	458,849
	124,026,996	165,856,815
4.00 Investments		
Investment in dealer account (note-4.01)	242,010,725	225,759,827
Investment in Strategic	25,503,000	33,503,000
	267,513,725	259,262,827
4.01 Investment in dealer account		
Investment in shares at market price (note- 4.01.01)	226,455,725	225,759,827
IPO in Transit(note-4.01.02)	15,555,000	-
	242,010,725	225,759,827

4.01.01 The investment portfolio of the company investment in marketable ordinary share of Tk. 226,456,725 dated on 31st December 2023. Cost price of the shares Tk. 298,997,223 Unrealized loss Tk. 72,541,498 at 31st December 2023. The company did not create any provision against diminution value of investments & charges the marketable securities in cost value.

According to commission's Directive No. SEC/CMRRCD/2009-193/196 dated December 28, 2016; Directive No. BSEC/CMRRCD/2009-193/203 dated December 28, 2017; and letter no: BSEC/SRL/Policy/3/2018/931 dated December 24, 2018; BESEC/SRI/Policy/3/2020/68 dated 12 January 2020, BSEC/SMMID/NE/202/840 dated October 22, 2023 The company has opportunity to create a provision against unrealized loss for diminution value of share upto five equal quarter (20%) up to June 30, 2024.

Detail of Investment in shares through Dealer Account as of December 31, 2023 are given below:

Name of Securities	Cost Value	Market Value	Unrealized Gain/(Loss)
ACMELAB	20,625,984	19,125,000	(1,500,984)
AOPLC	36,950	65,032	28,082
BATBC	15,095,209	13,226,850	(1,868,359)
BXPHERMA	23,413,438	17,544,000	(5,869,438)
CONFIDCEM	7,641,273	4,784,195	(2,857,078)
DOREENPOWER	739,973	614,880	(125,093)
EBLNRBMF	3,600,000	3,250,000	(350,000)
EPGL	7,665,170	5,175,000	(2,490,170)
HWAWHEEL TEX	11,080,446	9,860,000	(1,220,446)
IFIC	2,150,348	1,205,400	(944,948)
INDEXAGRO	5,385,866	4,144,000	(1,241,866)
LANKABANGLAFIN	10,170,000	6,500,000	(3,670,000)
LHBL	23,894,882	22,522,500	(1,372,382)
MAKSONSPIN	2,760,000	2,230,000	(530,000)
Mercantile Bank	63,043,541	43,625,343	(19,418,198)
MIRAAKTER	9,256,213	5,080,000	(4,176,213)
NHFIL	3,004,000	1,881,000	(1,123,000)
One Bank	26,099,483	13,615,875	(12,483,608)
POWERGRID	5,090,800	4,192,000	(898,800)
Prime Bank	26,261,844	20,918,100	(5,343,744)
PTL	4,935,241	3,977,050	(958,191)
Squrpharma	14,154,995	13,669,500	(485,495)
TITASGAS	6,703,000	6,135,000	(568,000)
Unioncap	6,188,567	3,115,000	(3,073,567)
	298,997,223	226,455,725	(72,541,498)

4.01.02 IPO in Transit (Dealer)

Grouping of Shares	'Taka	Taka
Bestholdings Ltd	14,875,000	-
Sikder Insurance Co. Ltd.	680,000	-
Total	15,555,000	-

Amount in Taka	
2023	2022

5.00 Receivable from customers

Receivable from customer represents margin loan extended to them against purchase of shares. This also includes accrued interest capitalized on monthly basis.

Receivable from margin clients

3,498,275,747	3,556,693,995
----------------------	----------------------

(i) Customer- Kawser Ahmed, code #D5321 drawn an amount of Tk. 56 Lac, vide chq. no. 245551,dt.27.12.2010 through tempering the original cheque amount of Tk. 2,000/- in 2010 where international Leasing Securities Limited filed a case against this client and shown as receivable in the record.

(ii) Customer- Golam Kibria, code #D0004 fraudulantly drawn an amount of Tk. 80 Lac, where international Leasing Securities Limited filed a case against this client and shown as receivable in the record.

6.00 Receivable from DSE and CSE (Broker)

Receivable from DSE (Broker) (note-6.01)

85,685,289	1,830,041
------------	-----------

Receivable from CSE (Broker) (note-6.02)

-	243,706
---	---------

85,685,289	2,073,747
-------------------	------------------

The above amounts represent receivable from Dhaka Stock Exchange and Chittagong Stock Exchange against sale of shares by customers through the Exchanges. Detail break-up of the amounts are given in the following notes:

6.01 Receivable from DSE (Broker)

Grouping of Shares	Date of Transaction	Taka	Taka
Z	26-Dec-23	185,247	-
ABGN	27-Dec-23	58,289,587	-
ABGN	28-Dec-23	27,171,574	-
Z	28-Dec-23	38,880	-
Z	27-Dec-22	-	52,755
Z	28-Dec-22	-	33,650
ABGN	29-Dec-22	-	1,743,636
Total		85,685,288	1,830,041

6.02 Receivable from CSE (Broker)

Grouping of Shares	Date of Transaction	Taka	Taka
ABGN	28-Dec-22	-	207,118
ABGN	29-Dec-22	-	36,589
Total		-	243,706

7.00 Other assets

Advance Office Rent (note - 7.01)

4,517,085	4,725,044
-----------	-----------

Advance Corporate Tax (note - 7.02)

37,381,804	57,574,307
------------	------------

Deferred tax asset/liability (note - 7.03)

2,197,227	2,300,420
-----------	-----------

Receivable from GP fund

2,248,796	-
-----------	---

Dividend Receivable from CSE

9,877,552	3,246,797
-----------	-----------

Advance for expenses

-	40,000
---	--------

56,222,465	67,886,568
-------------------	-------------------

	Amount in Taka	
	2023	2022
7.01 Advance Office Rent		
Advance rent for Agrabad Branch	350,000	268,003
Advance rent for Khatungonj Branch	600,000	600,000
Advance rent for Sylhet Branch	459,085	749,041
Advance rent for Narayanganj Branch (note - 7.01.01)	3,108,000	3,108,000
	4,517,085	4,725,044

7.01.01 As per agreement dated September 01, 2010 an advance of Tk. 4,662,000/- was paid to the land owner Mr. Nurul Islam for Narayanganj Branch. Due to unavoidable circumstances reason we noticed to Mr. Nurul Islam - land owner for discontinue the branch and requested him to return balance advance of Tk. 3,108,000/-. For unsettle the advance from Mr. Nurul Islam we filed a case (Vide Case # 09/2014).

7.02 Advance Corporate Tax represents amount deducted by bank/FI from interest on deposits and tax deducted from dividend income.

7.03 Deferred tax asset/(liability)

Tax base of fixed assets	9,599,154	10,347,813
Carrying values of fixed assets as per accounts	1,609,237	1,982,649
(Taxable)/ deductible temporary difference	7,989,917	8,365,164
Applicable tax rate	0.275	0.275
Deffered tax during the year	2,197,227	2,300,420

Company has recognized Differed Tax Asset for all deductible temporary differences of assets amount Tk. 2,197,227 at the ruling rate during the financial year.

8.00 Property, plant and equipments

Motor vehicles	5,575,000	5,575,000
Office decoration	10,585,318	10,585,318
Office equipment	7,726,869	7,479,544
Furniture & fixtures	1,392,753	1,377,443
Computers & accessories	9,089,978	9,762,493
	34,369,918	34,779,798
Less: accumulated depreciation	32,760,681	32,797,149
Net book value at the end of the year (See annexure-1 for details)	1,609,237	1,982,649

9.00 Long term investment in shares

Investment in shares of DSE (note-9.01)	42,225,000	42,225,000
Investment in shares of CSE (note- 9.02)	103,944,686	103,944,686
	146,169,686	146,169,686

9.01 This includes cost of purchasing of Membership License from Dhaka Stock Exchange Limited (DSE) under open bid for sale of Membership License and other related costs for transfer of the license in the name of the Company from International Leasing And Financial Services Limited. After demutualization, as per allotment letter ref. DSE/BA/Allotment/2013/13740-009 dated November 02 2013 & Allotment no. 13009 , the total ordinary shares were 7,215,106 nos @ Tk. 10 each where 40% shares were credited under BO Account no. 1204220030590007 of International Leasing Securities Limited and 60% of total shares were preserve in the blocked account maintained by DSE as per The Exchange Demutualization Act 2013. In addition to these, the company obtained TREC certificate from DSE to carryout brokerage business in Bangladesh.

Amount in Taka	
2023	2022

As per Share Purchase Agreement (SPA) executed between Dhaka Stock Exchange Ltd. (DSE) and its strategic investors namely Shenzhen Stock Exchange (SZSE) and Shanghai Stock exchange (SSE), DSE completed the sale 25% DSE shares to SZSE and SSE. Subsequently, the Board of Directors of DSE in its 907th meeting held on September 4, 2018 approved the transfer of said 25% DSE shares to SZSE and SSE upon receipt of the sale proceeds.

After sale 25% shares the total ordinary shares were 5,411,329 nos @ Tk. 10 each where 53.33% shares were credited under BO Account no. 1204220030590007 of International Leasing Securities Limited and 46.67% of total shares were preserved in the blocked account maintained by DSE as per The Exchanges Demutualization Act 2013. In addition to these, the company obtained TREC certificate from DSE to carry out brokerage business in Bangladesh.

9.02 This represents cost of purchasing Membership License of Chittagong Stock Exchange Limited (CSE) and other related costs for transfer of the license in the name of the company from Hong Kong Bangladesh Securities Limited (HBSL). After demutualization, as per allotment letter no. CSE/Dem/LOA/080 dated October 31 2013 & Allotment no. 080, the total ordinary shares are 4,287,330 nos @ Tk. 10 each where 40% shares are credited under BO Account no. 1204220030590007 of International Leasing Securities Limited and 60% shares are preserved in the blocked account maintained by CSE as per The Exchanges Demutualization Act 2013. In addition to these, the company obtained TREC certificate from CSE to carry out brokerage business in Bangladesh.

10.00 Payable to customers

59,616,269	77,391,622
-------------------	-------------------

This represents amount payable to customers against sale of shares and/or receipts for purchasing of shares.

11.00 Payable under IPO fund block (Customers)

2,840,000	-
------------------	----------

12.00 Payable to DSE and CSE

Payable to DSE (Broker) (note-12.01)	63,681	50,069
Payable to CSE (Broker) (note- 12.02)+	291,592	-
	355,272	50,069

This represents amount payable to Dhaka Stock Exchange Limited (DSE) and Chittagong Stock Exchange Limited (CSE) against purchase of shares through the stock exchanges. Detail break-up of this amount is as follows:

12.01 Payable to DSE (Broker)

Grouping of Shares	Date of Transaction	Taka	Taka
ABGN	28-Dec-23	63,681	-
ABGN	29-Dec-22	-	50,069
Total		63,681	50,069

12.02 Payable to CSE (Broker)

Grouping of Shares	Date of Transaction	Taka	Taka
ABGN	28-Dec-23	291,592	-
Total		291,592	-

	Amount in Taka	
	2023	2022
13.00 Other liabilities		
Accrued expenses (note- 13.01)	20,689,282	20,031,283
Provision for income tax (note- 13.02)	37,381,804	57,574,307
	58,071,086	77,605,591
13.01 Accrued expenses		
CDBL & BO account maintainance fee payable to CDBL	459,952	633,234
Office maintenance	109,695	101,953
Audit fee	132,250	109,250
Utilities	10,993	10,993
Telephone	52,340	52,340
Payable Salary	907,668	-
Payable other (note-13.01.01)	4,938,831	4,938,831
Accrued-Licence & Renewal	-	91,350
Accrued-electricity bill	68,906	84,685
Interest suspense account	14,008,647	14,008,647
	20,689,282	20,031,283
13.01.01 Payable other		
Client Shamima Nasrin Code D0258 filed a case against his husband Mr. Abul Kalam Azad including our some official vide case # 13(10)/11 dt. 08/08/11, Paltan Thana and Mr. Abul Kalam Azad also filed another case no. 313/11. For continue the case between Shamima Nasrin and Abul Kalam Azad we created a payable amount of Tk. 4,810,126.40/- which will be settled on court order in future.		
13.02 Provision for income tax		
Balance as at 1st January	57,574,307	59,745,829
Add: Provision made during the year	15,110,722	22,306,884
Less: settlement of previous year tax liability	(35,303,225)	(24,478,406)
	37,381,804	57,574,307
14.00 Loans		
Loan - ILFSL (note-14.01)	2,479,255,459	2,479,255,459
Loan - Other Financiers (note- 14.02)	350,661,883	350,661,883
	2,829,917,341	2,829,917,341
14.01	The loan was availed from International Leasing and Financial Services Limited (parent company of ILSL). The company has been paying interest on this loan as per specified payment schedule.	
14.02 Loan - Other Financiers		
FAS Finance- Term Loan	227,000,034	227,000,034
Midas- Time Loan	123,661,849	123,661,849
	350,661,883	350,661,883
15.00 Interest payable and others		
Interest payable (Note- 15.01)	685,195,379	469,268,001
Provision for contingency (note- 15.02)	13,600,000	13,600,000
	698,795,379	482,868,001

	Amount in Taka	
	2023	2022
15.01 Payable and accrued expenses		
a) Interest payables		
Interest payable - ILFSL	477,658,929	321,806,157
Interest payable - Midas Finance	15,832,308	1,133,620
Interest payable - FAS Finance	191,704,143	146,328,225
	685,195,379	469,268,001

15.02 Provision for contingency

Balance as at 1st January	13,600,000	13,600,000
Add: provision/adjustment made during the year	-	-
	13,600,000	13,600,000

This provision has been made as per decision of the Board of Directors against two fraud cases; (i) for Tk. 8.0 million, client code # D0004, Name: Golam Kibria and (ii) for Tk.5.6 million, client code # D5321 Name: Kawser Ahmed. The Company has filed case against the fraudulent CR case no.1909/12 and GR case no.19 dated 08/06/2011 respectively. Honourable court given verdict against CR case no.1909/12 where the accused person given 3 years jail and Tk.5,000/- penalty. The other case no.GR19 dated 08/06/2011 under trail.

16.00 Share capital

Authorised

10,000,000 nos. of ordinary shares of Taka 100 each	1,000,000,000	1,000,000,000
---	----------------------	----------------------

16.01 Issued, subscribed & paid up

10,000,000 nos. of ordinary shares of Taka 100 each.	1,000,000,000	1,000,000,000
--	----------------------	----------------------

Composition of shareholdings

Particulars	No. of shares	% of holding	Amount
a) Corporate	9,999,994	99.99%	999,999,400
International Leasing & Financial Services Ltd.	9,999,994	99.99%	999,999,400
b) Individual	6	0.01%	600
Mr. Jamal Uddin Ahmad	1	0.00	100
Mr. Mizanur Rahman	1	0.00	100
Mr. A.Q.I. Chowdhury, OBE	1	0.00	100
Mr. Rashedul Haque	1	0.00	100
Mr. Mohammed Iqbal Hossain Chowdhury	1	0.00	100
Mr. Md. Showkat Ali Chowdhury	1	0.00	100
Total (a+b)	10,000,000	100%	1,000,000,000

17.00 Retained earnings

Retained earnings as at 1st January	(180,889,572)	(35,136,057)
Add: profit/loss after tax for the year	(216,648,606)	(145,753,515)
Closing Balance	(397,538,178)	(180,889,572)

18.00 Other Comprehensive income

Balance as at 01st January	(86,999,870)	(44,177,006)
Add: Unrealized loss/gain in dealer	14,458,372	(42,822,864)
	(72,541,498)	(86,999,870)

	Amount in Taka	
	2023	2022
19.00 Net asset value (NAV) per share	52.99	73.21
20.00 Brokerage income		
DSE	48,493,862	96,213,452
CSE	974,755	2,723,622
	49,468,617	98,937,074
This represents brokerage commission earned from selling and buying of securities on behalf of the clients.		
21.00 Direct charges		
Hawla charges	50	7,350
Laga charges	4,602,055	9,190,046
	4,602,105	9,197,396
22.00 Interest income		
Interest on margin loan	72,223,467	86,778,799
Interest on bank account	(41,016)	5,391,759
Other interest income	-	-
	72,182,451	92,170,558
23.00 Interest expense		
Interest Expenses- ILFSL	215,792,772	210,632,532
Interest expense-other Financiers-Midas Financing	14,698,688	13,991,612
Interest expenses-FAS Finance	45,375,918	55,534,187
	275,867,378	280,158,331
This represents interest on term loan taken from ILFSL and other financiers.		
24.00 Other operating income		
CDBL charges & BO maintenance fee recovered	500,701	-
Service charge from PIAP	4,225	28,125
Gain on sale of fixed assets	23,437	1,277,999
Other Income	2,248,888	18,344
	2,777,251	1,324,468
25.00 Income from Investment		
Realized gain/(loss) from Investment in dealer A/C	(14,592,184)	18,133,593
Dividend income	8,676,417	10,976,904
Dividend income from DSE and CSE	12,346,940	3,246,797
	6,431,174	32,357,294

The shareholders of Dhaka Stock Exchange Limited (DSE) in their AGM approved 4% Cash Dividend (i.e. Tk. .04 per share of Tk. 10.00 each) for the year 2022-23 where ILSL's Gross Dividend amount of Tk. 2,164,532/- was as income against 5,411,329 shares.

Chittagong Stock Exchange Limited (CSE) has not given any dividend to International Leasing Securities Limited (ILSL) against Income Year 2017-2018 to 2020-2022 as International Leasing and Financial Services Limited (ILFSL) did not encash Chittagong Stock Exchange Limited (CSE's) FDR. So Chittagong Stock Exchange Limited (CSE) did not disburse International Leasing Securities Limited (ILSL) dividend. International Leasing Securities Limited (ILSL) sent a letter to Chittagong Stock Exchange Limited (CSE) vide letter no. ILSL/CEO/22/0211 dated April 06, 2022 in reply Chittagong Stock Exchange Limited (CSE) has not given any answer to our letter. Though CSE given dividend to the other TREC Holders.

	Amount in Taka	
	2023	2022
26.00 Salary and allowances		
Salary & allowances	27,218,113	32,860,759
Other benefits	2,774,816	3,107,455
	29,992,929	35,968,214
27.00 Rent, taxes, insurance, electricity, etc.		
Rent, rate and taxes	8,917,766	8,707,695
Electricity, gas and water	1,689,992	1,691,594
	10,607,758	10,399,289
28.00 Legal expenses		
Legal expenses	123,050	115,000
	123,050	115,000
29.00 Postage, stamp , telephone etc.		
Postage, stamp	26,345	17,478
Telephone	584,545	642,173
	610,890	659,651
30.00 Stationery, printing and advertisements, etc.		
Printing and stationery	189,355	454,368
Publicity and advertisement	18,900	14,175
	208,255	468,543
31.00 Directors' fees and meeting expenses		
Directors' fees and meeting expenses	241,660	275,566
	241,660	275,566
No director has been paid any remuneration for any special service rendered.		
32.00 Auditors' fees		
Statutory audit fee		
Zoha Zaman Kabir Rashid & Co.	92,000	92,000
Ahmed Zaker & Co. for PF audit	11,500	11,500
Ahmed Zaker & Co. for GF audit	11,500	25,875
	115,000	129,375
33.00 Depreciation, amortization and repair of assets		
a) Depreciation		
Office Decoration	730,076	954,232
Office Equipment	79,559	63,733
Furniture & Fixtures	66,606	74,685
Computers & Accessories	315,370	142,560
	1,191,611	1,235,210
b) Amortization		
Computer Software	-	-
	-	-
c) Repairs		
Repair & Maintenance	170,334	262,158
	170,334	262,158
Total (a+b)	1,361,945	1,497,368

	Amount in Taka	
	2023	2022
34.00 Other expenses		
Fuel & Repair expenses for vehicles	1,677,717	1,192,786
Fuel and Power for generator	269,400	241,800
Office Maintenance	2,178,973	2,324,774
Fees and subscription	54,224	92,967
License and renewal	782,050	788,859
Loan processing fee	200,000	50,000
Bank charges	212,639	231,661
Entertainment	805,540	851,893
Business development expenses	1,074,896	1,165,825
CDBL charges & BO maintenance fee	-	356,454
Training expenses	55,881	12,500
Travelling and conveyance	179,889	251,624
Internet and connectivity	1,072,006	1,310,032
	8,563,215	8,871,175
35.00 Tax expenses		
Current tax (note-35.1)	5,685,471	3,601,441
Tax paid on brokerage income (note- 35.2)	9,425,251	18,705,443
	15,110,722	22,306,884

35.01 Current tax provision represents provision made for other operating income @ 27.50% rounded off to nearest Taka.

35.02 Tax paid on brokerage income represents tax deducted at source by DSE and CSE on the turnover as per section 137 of Income Tax Act. 2023.

35.03 Deferred tax expenses

Balance as at 1st January	2,300,420	2,796,538
Less: Balance end of the year(Note:7.03)	2,197,227	2,300,420
	103,193	496,118

36.00 Earnings per share (EPS)

Basic earnings per share have been calculated as under:

Earning attributable to ordinary shareholders (profit after tax)	(216,648,606)	(145,753,515)
Number of ordinary shares outstanding during the year	10,000,000	10,000,000
Earning per share (EPS)	(21.66)	(14.58)

37.00 Related party disclosure

The company has entered into various transactions with its parent company International Leasing and Financial Services Limited (ILFSL) during the year. The balance of transactions with ILFSL as of December 31, 2023 stands at Tk. 2,956.91 million (including accrued interest) as Payable against Loan and As of December 31, 2022 the amounts were Tk. 2,801.06 million (including accrued interest).

38.00 Number of employees

Company has 41 number of employees as on December 31, 2023.

39.00 Events after balance sheet date (IAS- 10)

There is no significant event after the balance sheet date.

40.00 Approval of financial statements

These financial statements were approved by the Board of Directors in their meeting held on 24 April 2024 for placement in the AGM of the Company.

INTERNATIONAL LEASING SECURITIES LIMITED

Schedule of fixed assets as at December 31, 2023

(Amount in Tk)

Particulars	C O S T			D e p r e c i a t i o n			Written down value as at Decembe 31, 2023			
	Balance as at January 01, 2023	Addition during the period	Adjustment/ Disposal during the period	Balance as at December 31, 2023	Rate (%)	Balance as at January 01, 2023		Charged during the period	Adjustment/ Disposal during the period	Balance as at December 31, 2023
Motor vehicles	5,575,000	-	-	5,575,000	20%	5,574,998	-	-	5,574,998	2
Office decoration	10,585,318	-	-	10,585,318	15%	9,213,732	730,076	-	9,943,808	641,511
Office equipment	7,479,544	247,325	-	7,726,869	20%	7,411,497	79,559	-	7,491,056	235,813
Furniture & fixtures	1,377,443	36,925	(21,615)	1,392,753	15%	1,193,976	66,606	(21,607)	1,238,975	153,778
Computers & accessories	9,762,493	534,012	(1,206,527)	9,089,978	33%	9,402,946	315,370	(1,206,472)	8,511,844	578,134
Total as at December 31, 2023	34,779,798	818,262	(1,228,142)	34,369,918		32,797,149	1,191,611	(1,228,079)	32,760,681	1,609,237
Total as at December 31, 2022	36,369,142	1,019,656	(2,609,000)	34,779,798		34,170,938	1,235,210	(2,608,999)	32,797,149	1,982,649

IL CAPITAL LIMITED

- Overview of The Company
- Directors of The Company
- Management Team
- Independent Auditor's Report
- Statement of Financial Position
- Statement of Profit or Loss
- Statement of Other Comprehensive Income
- Statement of Changes in Equity (Restated)
- Statement of Cash Flows
- Notes to the Financial Statements
- Schedule of Fixed Assets
- Schedule of Investment in Shares (Own Portfolio)

OVERVIEW OF THE COMPANY

IL Capital Limited (ILCL) is a private limited company incorporated in Bangladesh under the Companies Act, 1994, on 24th November 2010, with registration no. C-88312. It was awarded a full-fledged merchant banking license on 4th April 2012 by the Bangladesh Securities And Exchange Commission (BSEC). The company is wholly owned by International Leasing and Financial Services Limited (ILFSL). The registered office address of the company is Hossain Tower (2nd Floor), 116, Bir Protik Gazi Golam Dostogir Road, Naya Paltan, Dhaka 1000.

IL Capital Limited offers a wide range of investment banking and wealth management services. These include issue management, corporate advisory, IPO advisory, underwriting of securities, portfolio advisory, portfolio management, and providing margin loans to clients and investors.



Directors of the company

Name	Designation
Mr. Shyamal Kanti Ghosh	Chairman
Brigadier General Md. Meftaul Karim BSP, SPP, BPMS, ndc, psc (Retd.)	Director
Mr. Emdad Hossain Sheikh	Director
Mr. Md. Mashiur Rahman	Director

Management Team

Name	Designation
Mr. Omar Faruq	Chief Executive Officer
Mr. Md. Maruf Sikder ACCA	Chief Financial Officer and CAMLCO
Mr. Noman Hossen	Head of Information Technology

Independent Auditors' Report

To the Shareholders of IL Capital Limited

Report on the Audit of the Financial Statements

Opinion

We have audited the financial statements of **IL Capital Limited** (the Company), which comprise the Statement of Financial Position as at 31 December 2023, Statement of Profit or Loss and Other Comprehensive Income, Statement of Changes in Equity and the Statement of Cash Flows for the year then ended, and Notes to the Financial Statements including a summary of significant accounting policies.

In our opinion, the accompanying financial statements give true and fair view, of the financial position of the Company as at 31 December 2023 and of its financial performances and its cash flows for the year then ended in accordance with International Financial Reporting Standards (IFRSs), in compliance with the provisions of the Companies Act, 1994 and other applicable laws and regulations.

Basis for Opinion

We conducted our audit in accordance with International Standards on Auditing (ISAs). Our responsibilities under those standards are further described in the Auditors' Responsibilities for the Audit of the Financial Statements section of our report. We are independent of the Company in accordance with the International Ethics Standards Board for Accountants (IESBA)'s Code of Ethics for Professional Accountants together with ethical requirements that are relevant to our audit of the financial statements in Bangladesh, and we have fulfilled our other ethical responsibilities in accordance with these requirements. We believe that the audit evidence we have obtained is sufficient and appropriate to provide a basis for our opinion.

Emphasis of Matter

We draw attention to the following matters in relation to our audit of the financial statements of the Company for the year ended 31 December 2023:

Non-Submission of VAT Returns and Non-Compliance with VAT Regulations: The Company did not Obtain BIN certificate and did not comply with the requirements of monthly VAT return submission under section 67 of the Value Added Tax and Supplementary Duty Act, 2012.

Unauthorized Utilization of Funds for Investment in Share Market: The Company provided loans to IL Capital Limited's Employee Provident Fund (EPF) account for the purpose of investing in the share market. Such actions are not in accordance with the relevant rules and regulations governing EPF accounts.

While our audit opinion is not modified in this respect, we emphasize that the resolution of these issues is essential for ensuring compliance with relevant laws and regulations and maintaining the integrity of the financial reporting process.

Responsibilities of Management and Those Charged with Governance for the Financial Statements and Internal Controls

Management is responsible for the preparation and fair presentation of the financial statements in accordance with International Financial Reporting Standards (IFRSs), and for such internal control as management determines is necessary to enable the preparation of financial statements that are free from material misstatement, whether due to fraud or error. The Companies Act, 1994 requires the management to ensure effective internal audit, internal control and risk management functions of the company.

In preparing the financial statements, management is responsible for assessing the Company's ability to continue as a going concern, disclosing, as applicable, matters related to going concern and using the going concern basis of accounting unless management either intends to liquidate the Company or to cease operations, or has no realistic alternative but to do so.

Those charged with governance are responsible for overseeing the Company's financial reporting process.

Auditors' Responsibilities for the Audit of the Financial Statements

Our objectives are to obtain reasonable assurance about whether the financial statements as a whole are free from material misstatement, whether due to fraud or error, and to issue an auditors' report that includes our opinion. Reasonable assurance is a high level of assurance, but is not a guarantee that an audit conducted in accordance with ISAs will always detect a material misstatement when it exists. Misstatements can arise from fraud or error and are considered material if, individually or in the aggregate, they could reasonably be expected to influence the economic decisions of users taken on the basis of these financial statements.

As part of an audit in accordance with ISAs, we exercise professional judgment and maintain professional skepticism throughout the audit. We also:

- Identify and assess the risks of material misstatement of the financial statements, whether due to fraud or error, design and perform audit procedures responsive to those risks, and obtain audit evidence that is sufficient and appropriate to provide a basis for our opinion. The risk of not detecting a material misstatement resulting from fraud is higher than for one resulting from error, as fraud may involve collusion, forgery, intentional omissions, misrepresentations, or the override of internal control.
- Obtain an understanding of internal control relevant to the audit in order to design audit procedures that are appropriate in the circumstances.
- Evaluate the appropriateness of accounting policies used and the reasonableness of accounting estimates and related disclosures made by management.
- Conclude on the appropriateness of management's use of the going concern basis of accounting and based on the audit evidence obtained, whether a material uncertainty exists related to events or conditions that may cast significant doubt on the Company's ability to continue as a going concern. If we conclude that a material uncertainty exists, we are required to draw attention in our auditors' report to the related disclosures in the financial statements or, if such disclosures are inadequate, to modify our opinion. Our conclusions are based on the audit evidence obtained up to the date of our auditors' report. However, future events or conditions may cause the Company to cease to continue as a going concern.
- Evaluate the overall presentation, structure and content of the financial statements, including the disclosures and whether the financial statements represent the underlying transactions and events in a manner that achieves fair presentation. Report on other Legal and Regulatory Requirements In accordance with the provision of the Companies Act, 1994 and other applicable rules and regulations governing the Company, we also report the following:
 - (a) we have obtained all the information and explanations which to the best of our knowledge and belief were necessary for the purposes of our audit and made due verification thereof;
 - (b) in our opinion, proper books of account as required by law have been kept by the Company so far as it appeared from our examination of those books;
 - (c) the statement of financial position and statement of profit or loss dealt with by the report are in agreement with the books of account and returns.

Place : Dhaka
Date : 21 March 2024
DVC: 2403210824AS174869

Sd/-
Avijit Bhattacharjee, FCA
Enrollment No: 824
Partner
Hogue Bhattacharjee Das & Co.
Chartered Accountants

IL Capital Limited

Statement of Financial Position

As at 31 December 2023

Particulars	Notes	Amount in Taka	
		31-12-2023	31-12-2022
ASSETS			
Non-current assets			
Property, plant and equipment	6.00	348,554	813,875
Investment in pre IPO share	5.00	2,500,000	2,500,000
Total non-current assets		2,848,554	3,313,875
Current assets			
Other assets	8.00	9,057,937	7,466,620
Receivable from customers	7.00	7,386,891	4,287,173
Investment in shares and TDRs	4.00	175,372,778	172,827,272
Cash and cash equivalents	3.00	21,245,295	29,619,821
Total current assets		213,062,900	214,200,886
Total assets		215,911,454	217,514,761
LIABILITIES			
Current liabilities			
Payable to customers	9.00	1,300,296	1,397,466
Other liabilities and provisions	10.00	4,833,946	3,513,362
Total current liabilities		6,134,242	4,910,827
Equity			
Paid- up capital	11.01	250,000,000	250,000,000
Retained Earnings	12.00	11,988,111	17,112,535
Capital Reserve	13.00	30,680	-
Other comprehensive income	14.00	(52,241,578)	(54,508,601)
Total equity		209,777,212	212,603,934
Total liabilities and equity		215,911,454	217,514,761
Net asset value per share	15.00	83.91	85.04

The annexed notes form an integral part of these financial statements.

Sd/-
Chairman

Sd/-
Director

Sd/-
Chief Executive Officer

Sd/-
Company Secretary

Place : Dhaka

Date : 21 March 2024

DVC: 2403210824AS174869

Sd/-
Hoque Bhattacharjee Das & Co.

Chartered Accountants

Signed by

Avijit Bhattacharjee, FCA

Partner

Enrollment No: 824

IL Capital Limited

Statement of Profit or Loss

For the year ended 31 December 2023

Particulars	Notes	Amount in Taka	
		31-01-2023 to 31-12-2023	01-01-2022 to 31-12-2022
OPERATING INCOME			
Interest income	16.00	1,712,324	1,584,255
Commission, fees and charges	17.00	95,113	205,242
Income/(loss) from own investment	18.00	5,791,253	11,682,298
Total operating income (A)		7,598,690	13,471,794
OPERATING EXPENSES			
Salary and allowances	19.00	6,145,319	5,970,067
Rent, taxes, insurance, electricity etc.	20.00	1,312,844	1,310,599
Postage, stamp & telecommunication	22.00	307,853	165,402
Stationery, printing & advertisements	23.00	24,147	87,735
Directors' fees & meeting expenses	24.00	228,800	386,400
Auditors' fees	25.00	57,500	59,800
Depreciation and amortization	26.00	539,984	680,980
Repair of Assets	27.00	894,680	1,108,440
Fees and subscription	28.00	926,500	796,181
Other expenses	29.00	894,701	1,080,957
Total operating expenses (B)		11,332,328	11,646,561
Net Operating Income/ (Loss) (C=A-B)		(3,733,638)	1,825,234
Provision for margin loan (D)	30.00	(30,997)	(1,621)
Derecognition of provision (E)	31.00	-	916,988
Profit/(loss) before tax (F=C+D+E)		(3,764,635)	2,740,600
Income tax expense (G)	21.00	1,329,109	2,433,799
Profit/(loss) after tax (H=F-G)		(5,093,744)	306,801
Earnings/(Loss) Per Share	33.00	(2.04)	0.12

The annexed notes form an integral part of these financial statements.

Sd/-
Chairman

Sd/-
Director

Sd/-
Chief Executive Officer

Sd/-
Company Secretary

Place : Dhaka

Date : 21 March 2024

DVC: 2403210824AS174869

Sd/-
Hoque Bhattacharjee Das & Co.

Chartered Accountants

Signed by

Avijit Bhattacharjee, FCA

Partner

Enrollment No: 824

IL Capital Limited

Statement of Other Comprehensive Income

For the year ended 31 December 2023

Particulars	Notes	Amount in Taka	
		01-01-2023 to 31-12-2023	01-01-2022 to 31-12-2022
Profit after tax		(5,093,744)	306,801
Other comprehensive income:			
Provision for unrealized gain/(loss) on own portfolio investment	32.00	2,267,022	(30,205,967)
Total comprehensive income		(2,826,722)	(29,899,166)

The annexed notes form an integral part of these financial statements.

Sd/-
Chairman

Sd/-
Director

Sd/-
Chief Executive Officer

Sd/-
Company Secretary

Place : Dhaka

Date : 21 March 2024

DVC: 2403210824AS174869

Sd/-
Hoque Bhattacharjee Das & Co.
Chartered Accountants
Signed by
Avijit Bhattacharjee, FCA
Partner
Enrollment No: 824

IL Capital Limited

Statement of Changes in Equity

For the year ended 31 December 2023

Particulars	Amount in Taka				
	Share Capital	Retained Earnings	Other Comprehensive Income	Capital Reserve	Total
Balance as at 01 January 2022	250,000,000	29,305,734	(24,302,634)	-	255,003,101
Issuance of Ordinary Share	-	-	-	-	-
Profit after tax during the year 2022	-	306,801	-	-	306,801
Other comprehensive income	-	-	(30,205,967)	-	(30,205,967)
Dividend FY 2021	-	(12,500,000)	-	-	(12,500,000)
Balance as at 31 December 2022	250,000,000	17,112,535	(54,508,601)	-	212,603,934
Issuance of Ordinary Share	-	-	-	-	-
Profit after tax during the year 2023	-	(5,093,744)	-	-	(5,093,744)
Transfer to capital reserve	-	(30,680)	-	30,680	-
Other comprehensive income	-	-	2,267,022	-	2,267,022
Dividend FY 2022	-	-	-	-	-
Net changes during the year	-	(5,124,424)	2,267,022	30,680	(2,826,722)
Balance as at 31 December 2023	250,000,000	11,988,111	(52,241,578)	30,680	209,777,212

The annexed notes form an integral part of these financial statements.

Sd/-

Sd/-

Sd/-

Sd/-

Chairman

Director

Chief Executive Officer

Company Secretary

Place : Dhaka

Date : 21 March 2024

DVC: 2403210824AS174869

Hoque Bhattacharjee Das & Co.

Chartered Accountants

Signed by

Avijit Bhattacharjee, FCA

Partner

Enrollment No: 824

IL Capital Limited

Statement of Cash Flows

For the year ended 31 December 2023

Particulars	Amount in Taka	
	01-01-2023 to 31-12-2023	01-01-2022 to 31-12-2022
Cash flow from operating activities		
Interest receipts in cash	1,712,324	1,584,255
Dividend receipts in cash	4,935,073	5,446,216
Commission, fees and charges	95,113	205,242
Cash payments to employees	(6,145,319)	(5,970,067)
Advance income tax	(1,080,349)	(4,099,994)
Income receipt from investment	856,181	6,236,083
Payments for other operating expenses	(4,647,025)	(4,995,515)
Other assets	(3,856,318)	208,638
Other liabilities	108,941	(52,433)
Net cash inflow/(outflow) from operating activities	(8,021,380)	(1,437,576)
Cash flow from investing activities		
Investment in Share	(278,483)	(14,352,547)
Net change against purchase/sale of property, plant and equipment	(74,663)	(492,923)
Net cash inflow/ (outflow) from investing activities	(353,146)	(14,845,470)
Cash flow from financing activities		
Dividend Paid	-	(12,498,995)
Net cash inflow/(outflow) from financing activities	-	(12,498,995)
Net cash inflow/(outflow) for the year	(8,374,525)	(28,782,041)
Opening balance of cash and cash equivalents	29,619,821	58,401,861
Closing balance of cash and cash equivalents	21,245,295	29,619,821

The annexed notes form an integral part of these financial statements.

Sd/-
Chairman

Sd/-
Director

Sd/-
Chief Executive Officer

Sd/-
Company Secretary

Place : Dhaka

Date : 21 March 2024

DVC: 2403210824AS174869

Sd/-
Hoque Bhattacharjee Das & Co.

Chartered Accountants

Signed by

Avijit Bhattacharjee, FCA

Partner

Enrollment No: 824

IL Capital Limited

Notes to the Financial Statements

For the year ended 31 December 2023

1.00 Company and its activities

1.01 Corporate information

IL Capital Limited (ILCL) is a private limited company incorporated in Bangladesh under the Companies Act, 1994 on 24th November, 2010 bearing registration no. C-88312. It was awarded with a full-fledged merchant banking license on 4th April, 2012 by Bangladesh Securities And Exchange Commission (BSEC). The Company is wholly owned by the International Leasing and Financial Services Limited (ILFSL). The registered office address of the company is at Hossain Tower (2nd Floor), 116, Bir Protik Gazi Golam Dostogir Road, Naya Paltan, Dhaka 1000.

1.01 The main business of the company is to carry out all kinds of investment banking and wealth management services; such as issue management, corporate advisory, IPO advisory, underwriting of securities, portfolio advisory, portfolio management and providing of margin loan to the clients and investors.

2.00 Basis of preparation and significant accounting policies

2.01 Statement of compliance

The financial statements have been prepared on a going concern basis, which contemplates the realization of assets and the satisfaction of liabilities in the normal course of business followed accrual basis of accounting except for cash flow statement. In preparation of these financial statements the company followed respective provisions of The Companies Act 1994, The Securities and Exchange Rules, 1987 and International Accounting Standards (IASs) and/or International Financial Reporting Standards (IFRSs) and other applicable laws and regulations.

2.02 Basis of preparation and presentation of the financial statements

The financial statements have been prepared under the historical cost convention in accordance with International Financial Reporting Standards (IFRSs) as practiced in Bangladesh. No adjustment has been made for inflationary factor affecting the financial statements.

2.03 Use of estimates and judgment

Preparation of the financial statements in conformity with IASs requires the use of certain critical accounting estimates. It also requires management to exercise its judgment in the process of applying the company's accounting policies that affect the reported amounts of the revenue and expenses, assets and liabilities. Due to involvement of inherent uncertainty in making estimates, actual results could be different from those estimates.

2.04 Cash flow statements

The cash flow statement is prepared using the direct method as stipulated in IAS 7 Statement of Cash Flows. Cash and cash equivalents for cash flow statement comprises mainly of cash in hand and balances at banks.

2.05 Cash and cash equivalents

Cash and cash equivalents comprise cash in hand and cash at bank.

2.06 Recognition of fixed assets and depreciation (IAS 16 Property, Plant and Equipment)

Recognition

An item of fixed assets is recognized as an asset when it is probable that future economic benefit associated with the asset will flow to the enterprise and the cost of the assets to the enterprise can be measured reliably. The cost of an item of fixed assets is its purchase price (net of discounts and rebates), including import duties and taxes, and any directly attributable cost of bringing the asset to working condition for its intended use.^a

Measurement

Fixed assets for own use are stated initially at cost and subsequently at cost less accumulated depreciation and any accumulated impairment losses or at a re-valued amount less any accumulated depreciation and subsequent accumulated impairment losses.

Subsequent expenditure

Subsequent expenditure relating to any item of fixed assets are added to the carrying amount of the asset when it is probable that future economic benefits, exceeding its present standard of performance, will flow to the company and the cost of the item can be measured reliably. All other costs are recognized in profit and loss account as expense.

Depreciation

Components of an asset with differing patterns of benefits are depreciated separately. Depreciation on own fixed assets is charged systematically over the assets useful life. Full year depreciation is charged on additions irrespective of date when the related assets are put into use. On the other hand, no depreciation has been charged on the month of disposal.

The company follows the straight-line method of depreciation applying annual rates stated as follows:

Motor vehicles	20%
Office decoration	15%
Office equipment	20%
Furniture and fixtures	15%
Computers & Accessories	33%

Disposal or retirement

The gain or loss arising out of disposal or retirement of fixed assets is determined as the difference between the sale proceeds and the carrying amount of the assets and is recognized in profit and loss account.

2.07 Investment in Financial Assets (IFRS 9 Financial Instruments)

There are two types of financial asset (equity and debt instruments), which can be further split into different categories.

Equity investments

Equity instruments are likely to be shares that have been purchased in a company, but not enough to give the investee significant influence (associate), control (subsidiary) or joint control (joint venture). There are two options here, depending on the intention of the entity. The default category is fair value through profit or loss (FVPL).

2.07 Investment in Financial Assets (IFRS 9 Financial Instruments) continued

Equity instruments: fair value through profit or loss (FVPL)

FVPL is the default treatment for equity investments where transaction costs such as broker fees are expensed and not capitalised within the initial cost of the asset. Subsequently, the investment is revalued to fair value at each year end, with the gain or loss being taken to the statement of profit or loss.

Alternatively, equity instruments can be classified as fair value through other comprehensive income (FVOCI). It is important to note that this designation must be made on acquisition and the equity

investments cannot retrospectively be treated as FVPL. This is only an option if the equity investment is intended to be a long-term investment.

Equity instruments: fair value through other comprehensive income (FVOCI)

Using FVOCI, the alternative treatment, transaction costs can be capitalised as part of the initial cost of the investment. Similar to FVPL, the instrument would then be revalued to fair value at the year end. The option to designate an equity instrument at FVOCI is available at initial recognition and is irrevocable. This designation results in all gains and losses being presented in OCI except dividend income which is recognised in profit or loss.

Debt instruments

These are usually bonds or loan notes, or other instruments which are likely to carry interest and a capital element of repayment. The treatment of the debt instrument depends on the intention of the entity, and there are three options for categorising debt instruments.

Debt instruments: fair value through other profit or loss (FVPL)

The default category is FVPL and it is much more common to apply one of the two alternative treatments, being amortised cost or fair value through other comprehensive income (FVOCI).

Debt instruments: amortised cost

To apply this treatment, the instrument must pass two tests; first the business model test and secondly the contractual cash flow characteristics test.

Business model test – the entity must intend to hold the instrument in order to collect the interest payments and receive repayment on maturity.

Contractual cash flow characteristics test – the contractual terms give rise to cash flows which are solely repayments of the interest and principle amount.

Debt instruments: fair value through other comprehensive income (FVOCI)

The final possible treatment for a debt instrument is to hold it at fair value through other comprehensive income (FVOCI). Similar to holding the instrument at amortised cost, two tests must be passed in order to hold a debt instrument in this manner.

2.07 Investment in Financial Assets (IFRS 9 Financial Instruments) continued

Business model test – the entity intends to hold the instrument in order to collect the interest payments and receive repayment on maturity, but may sell the asset if the possibility of buying one with a greater return arises.

Contractual cash flow characteristics test – the contractual terms give rise to cash flows which are solely repayments of the interest and principle amount.

As per IFRS 9 Financial Instruments investment in shares has been shown at fair value, with value changes recognised in other comprehensive income.

2.08 Revenue recognition

The core principle of IFRS 15 Revenue from Contracts with Customers is that an entity will recognise revenue to depict the transfer of promised goods or services to customers in an amount that reflects the consideration to which the entity expects to be entitled in exchange for those goods or services. Revenue is only recognised when it meets the following five steps model framework as per IFRS 15 Revenue from Contracts with Customers.

- a) identify the contract (s) with a customers;
- b) identify the performance obligations in the contract;
- c) determine the transaction price;
- d) allocate the transaction price to the performance obligations in the contract;
- e) recognise revenue when (or as) the entity satisfies a performance obligation.

Interest income from loans and other sources is recognised on an accrual basis of accounting.

2.09 Borrowing cost

All borrowing costs are recognized expenses in the period in which they incurred in accordance with benchmark treatment of IAS 23 Borrowing Costs.

2.10 Tax provision

Current tax

Provision for current tax is made on the basis of the profit for the year as adjusted for taxation purpose in accordance with the provision of Income Tax Ordinance, 1984 and amendments thereto.

Deferred tax

The company accounts for deferred tax as per IAS 12 Income Taxes. This is provided using the liability method for all temporary timing differences arising between the tax base of the assets and liabilities and their carrying value for financial reporting purposes. Tax rate prevailing at the statement of financial position date is used to determine deferred tax asset or liability.

In calculating deferred tax, temporary difference arising from depreciation of fixed assets is considered.

2.11 Earning Per Share (EPS)

The Company calculates Earnings per share (EPS) in accordance with IAS 33 Earnings Per Share, which is shown in the face of the Statement of Profit or Loss. No diluted earnings per share is required to be calculated for the period, as there was no scope for dilution during the period under review.

2.12 Related Party Disclosures

"IAS 24 Related Party Disclosures requires disclosures about transactions and outstanding balances with an entity's related parties. Parties are considered to be related if one party has the ability, directly or indirectly, to control the other party or exercise significant influence over the other party in making financial and operating decisions. Parties are also considered to be related if they are subject to common control or common significant influence. Related party transaction is a transfer of resources, services, or obligations between related parties, regardless of whether a price is charged as per IAS 24 Related Party Disclosures. This disclosure of related party transaction is provided in note no.34 of the financial statements.

During the year, the company did not engage in any transactions that fall within the definition of related parties as defined by IAS 24 Related Party Disclosures.

2.13 Events after the Reporting Period

IAS 10 Events after the Reporting Period contains requirements for when events after the end of the reporting period should be adjusted in the financial statements. Adjusting events are those providing evidence of conditions existing at the end of the reporting period, whereas non-adjusting events are indicative of conditions arising after the reporting period (the latter being disclosed where material).

There were no material events have occurred after the reporting period which could affect the values stated in the financial statements.

2.14 Offsetting

Financial assets and liabilities are offset and the net amount reported in the balance sheet when there is a legally enforceable right to offset the recognized amounts and there is an intention to settle on a net basis or realize the asset and settle the liability simultaneously.

2.15 Re-arrangements of figures

The figures of the previous year have been re-arranged whenever necessary to conform to current year's presentation.

2.16 Reporting currency

Figures shown in the financial statements have been rounded off to the nearest Taka.

	Amount in Taka	
	31-12-2023	31-12-2022
3.00 Cash and cash equivalents		
Cash in hand	45,745	88,786
Cash at bank (note- 3.01)	21,199,551	29,531,035
Total	21,245,295	29,619,821
3.01 Cash at bank		
One Bank Limited A/C 001300000831	17,606,596	24,203,669
One Bank Limited A/C 0013000000842	3,579,983	4,318,900
One Bank Limited A/C 0013000001073	-	514
Bank Asia Limited A/C 00836000679	12,971	1,007,952
Total cash at bank	21,199,551	29,531,035
4.00 Investment in shares and TDRs		
Investment in share at market value (The details are given in Annexure-B and note no. 2.07.)	175,372,778	172,827,272
Total	175,372,778	172,827,272
5.00 Investment in pre IPO share*	2,500,000	2,500,000
<p>The investment was made in Bengal Poly and Paper Sack Limited as a pre-IPO investment in the year of 2013 (check no. 0727694 dated 26 December, 2013). The company has not been listed yet with the stock exchanges. No dividend has been received until the date of the financial statement.</p>		
6.00 Property, plant and equipment		
Office Decoration	19,307,530	19,307,530
Office equipment	552,784	547,575
Furniture & Fixtures	863,648	863,648
Computer & accessories	5,095,055	5,025,601
Total Book Value	25,819,017	25,744,354
Less: Accumulated depreciation	(25,470,463)	(24,930,479)
Net book value at the end of the year (Annexure-A)	348,554	813,875
7.00 Receivable from customers		
Opening Balance	4,287,173	4,128,718
Add: Addition during the year	12,742,681	22,614,865
Less: Adjustment during the year	(9,642,963)	(22,456,410)
Closing Balance	7,386,891	4,287,173

(This represents amount receivable from customers against margin loan provided to them)

	Amount in Taka	
	31-12-2023	31-12-2022
8.00 Other assets		
A. Income generating:		
Receivable from EPF of ILCL	914,982	914,982
Total	914,982	914,982
B. Non-income generating:		
Advance, deposit and prepaid expenses (note- 8.01)	290,000	200,000
Advance corporate tax paid	174,202	174,202
Advance tax (tax deducted at source)	3,570,241	2,489,892
Deferred tax asset/(liability) (note-8.02)	3,309,949	3,555,581
Receivable from broker	573,563	1,963
Advance against expenditures	-	55,000
Intercompany receivable-ILFSL	225,000	75,000
Total	8,142,954	6,551,638
Grand total of other Assets (A+B)	9,057,937	7,466,620
8.01 Advance, deposit and prepaid expenses		
Security deposit CDBL	200,000	200,000
Advance Professional Fees	90,000	-
Total	290,000	200,000
8.02 Deferred tax asset/(liability)		
Tax base of fixed assets	9,175,085	10,295,426
Carrying values of fixed assets as per accounts	348,554	813,875
(Taxable)/ deductible temporary difference	8,826,531	9,481,551
Applicable tax rate	37.5%	37.5%
Total balance of deferred tax asset/(liability)	3,309,949	3,555,581
9.00 Payable to customers		
Opening balance	1,397,46	1,378,850
Add: Addition during the year	34,799,717	70,062,600
Less: Adjustment during the year	(34,896,887)	(70,043,984)
Closing Balance	1,300,296	1,397,466
(This represents amount payable to customers against sale of shares and/or the amount deposited by customers for purchase of shares.)		
10.00 Other Liabilities and provisions		
Provision for income tax (Note-10.01)	4,456,479	3,373,002
Provision for margin loan	73,869	42,872
Unpaid dividend	1,005	1,005
Liability for expenses (Note-10.02)	302,593	96,483
Total	4,833,946	3,513,362
10.01 Provision for income tax		
Opening balance	3,373,002	6,833,847
Add: Current year tax expense (Note-21.00)	1,083,477	1,723,588
Add: Tax recognized in relation to the prior year (Note-21.00)	-	452,841
Less: Settlement of tax liability	-	(5,637,274)
Total	4,456,479	3,373,002

	Amount in Taka		
	31-12-2023	31-12-2022	
10.02 Liability for expenses & other payables			
Audit fee	57,500	51,750	
Payable to broker	201,910	93	
Other payable	1,204	1,204	
Withholding Tax and VAT	-	7,100	
Liabilities for unknown deposit	41,979	36,335	
Total	302,593	96,483	
11.00 Share capital			
Authorized capital			
20,000,000 nos. of ordinary shares of taka 100 each	2,000,000,000	2,000,000,000	
11.01 Issued, subscribed & paid up			
2,500,000 nos. of ordinary shares of taka 100 each fully paid.	250,000,000	250,000,000	
Total	250,000,000	250,000,000	
Composition of shareholdings			
Particulars	No. of shares	Price/Share	Amount
a) Corporate	2,499,999	100	249,999,900
International Leasing And Financial Services Ltd.	2,499,799	100	249,979,900
JF (Bangladesh) Limited	200	100	20,000
b) Individual	1	100	100
Mr. Jamal Uddin Ahmad	1	100	100
Total	2,500,000	100	250,000,000
12.00 Retained Earnings			
Opening balance	17,112,535	29,305,734	
Add. Profit after tax for the year	(5,093,744)	306,801	
Less: Transfer to Capital Reserve (Note 13.00)	(30,680)	-	
Less: Annual Dividend	-	(12,500,000)	
Closing balance	11,988,111	17,112,535	
13.00 Capital Reserve	30,680	-	
The provision is calculated as equivalent to 10% of the previous year's profit (Tk. 306,801.34) as per Part B of Schedule C of the Bangladesh Securities and Exchange Commission (Risk Based Capital Adequacy) Rules, 2019.			
14.00 Other comprehensive income			
Market value of Investment in Shares at year end	175,372,778	172,827,272	
Less: Cost value of Investment in Shares at year end	(227,614,356)	(227,335,873)	
Total comprehensive income during the year	(52,241,578)	(54,508,601)	
(The details are given in Annexure-B and note no. 2.07.)			
15.00 Net asset value per share			
Total assets	215,911,454	217,514,761	
Total liabilities	6,134,242	4,910,827	
Net asset	209,777,212	212,603,934	
Number of share outstanding	2,500,000	2,500,000	
Net asset value per share	83.91	85.04	

	Amount in Taka	
	31-12-2023	31-12-2022
16.00 Interest income		
Interest income from savings account	634,364	968,544
Interest income margin loan	1,077,959	615,710
Total	1,712,324	1,584,255
17.00 Commission, fees and charges		
BO account maintenance fee	9,182	13,460
Commission	85,829	191,596
CDBL Charges - Income	72	-
PIA processing charge	30	185
Total	95,113	205,242
18.00 Income from own investment		
Realized gain from investment	856,181	6,236,083
Dividend income	4,935,073	5,446,216
Total	5,791,253	11,682,298
19.00 Salary and allowances		
Basic salary and other allowances	5,887,345	5,705,129
Staff provident fund	257,974	264,937
Total	6,145,319	5,970,067
20.00 Rent, taxes, insurance, electricity etc.		
Office rent	980,588	980,588
Electricity and utility	332,256	330,011
Total	1,312,844	1,310,599
21.00 Income tax expense		
Current year tax expense	1,083,477	1,723,588
Tax recognized in relation to the prior year	-	452,841
Deferred tax (income)/expense	245,632	257,370
Net tax expense	1,329,109	2,433,799
22.00 Postage, stamp & telecommunication		
Telephone	229,417	91,840
Internet	75,850	70,800
Courier	2,586	2,762
Total	307,853	165,402
23.00 Stationery, printing and advertisements		
Printing and stationery	24,147	73,560
Publicity and advertisement	-	14,175
Total	24,147	87,735
24.00 Directors' fees & meeting expenses		
Directors' fee for attending board meetings and AGMs	228,800	386,400
Total	228,800	386,400
25.00 Auditors' fees		
Statutory audit fee	57,500	51,750
Other Audit fees	-	8,050
Total	57,500	59,800

	Amount in Taka	
	31-12-2023	31-12-2022
26.00 Depreciation, amortization(See Annexure-A for Details)		
Office Decoration	352,055	516,155
Office equipment	15,680	14,639
Furniture & Fixtures	7,293	7,293
Computer & accessories	164,956	142,893
Total	539,984	680,980
27.00 Repairs of Assets		
Vehicles	894,680	1,101,019
Computer, office equipments etc.	-	7,421
Total	894,680	1,108,440
28.00 Fees and subscription	926,500	796,181
29.00 Other expenses		
Fuel expenses	434,049	401,854
Office maintenance	172,202	352,682
Bank charges	25,224	32,666
Entertainment	236,436	146,910
Traveling and conveyance expenses	20,440	18,445
CDBL charges	6,350	28,400
CSR Expenditure	-	100,000
Total	894,701	1,080,957
30.00 Provision for margin loan and commission		
Provision for/ (release of provision for) margin loan	30,997	1,621
Total	30,997	1,621
31.00 Derecognition of provision		
Derecognition of provision for software licence fee	-	916,988
(The provision for software license fees previously recognized has been derecognized in the year 2022.)		
32.00 Provision for unrealized loss on own portfolio investment		
Total unrealized Gain/(Loss) on investment at current year end	(52,241,578)	(54,508,601)
Total unrealized Gain/(Loss) on investment at prior year end	(54,508,601)	(24,302,634)
Provision (Increased) /Released	2,267,022	(30,205,967)
33.00 Earnings Per Share (EPS)		
Basic earnings per share		
Earning attributable to ordinary shareholders (profit after tax)	(5,093,744)	306,801
Number of ordinary shares outstanding during the year	2,500,000	2,500,000
Earnings per share	(2.04)	0.12
34.00 Disclosure of Related Party Transactions		
A: Names of the related parties and their relationships		
International Leasing And Financial Services Limited	Parent Company	
International Leasing Securities Limited	Sister Company	

	Amount in Taka	
	31-12-2023	31-12-2022
B: Details of related party transactions		
B.1 International Leasing And Financial Services Limited (Related Party Receivable)		
Opening Balance	75,000	145,000
Add: Addition	150,000	75,000
Less: Adjustment	-	145,000
Closing Balance	225,000	75,000
B.2 International Leasing Securities Limited (Related Party Receivable)		
Opening Balance	1,963	357,723
Add: Addition	24,634,229	86,314,864
Less: Adjustment	24,062,629	86,670,624
Closing Balance	573,563	1,963
B.3 International Leasing Securities Limited (Related Party Payable)		
Opening Balance	93	687
Add: Addition	29,236,552	34,280,164
Less: Adjustment	29,034,735	34,280,757
Closing Balance	201,910	93

35.00 Events after statement of financial position date:

There is no significant event after the statement of financial position date.

IL Capital Limited

Schedule of fixed assets

As at 31 December 2023

Annexure-A

Particulars	COST			Rate (%)	DEPRECIATION				Written down value as at 31 December 2023
	As at 01 January 2023	Addition during the Year	Adjustment during the Year		As at 31 December 2023	As at 01 January 2023	Charged during the Year	Adjustment during the Year	
Office Decoration	19,307,530	-	-	19,307,530	18,867,987	352,055	-	19,220,043	87,487
Office Equipment	547,575	5,209	-	552,784	489,018	15,680	-	504,698	48,086
Furniture & Fixtures	863,648	-	-	863,648	827,005	7,293	-	834,298	29,350
Computer & accessories	5,025,601	69,454	-	5,095,055	4,746,468	164,956	-	4,911,424	183,631
Total as at 31 Dec 2023	25,744,354	74,663	-	25,819,017	24,930,479	539,984	-	25,470,463	348,554
Total as at 31 Dec 2022	25,251,432	492,923	-	25,744,354	24,249,499	680,980	-	24,930,479	813,875

IL Capital Limited

Schedule of Investment in Shares (Own Portfolio)

As at 31 December 2023

Instrument Name	Total Quantity	Average Cost	Total Cost	Market Price	Market Value	Unrealized Gain/(Loss)
ACI	24,360	287.00	6,991,254.23	260.20	6,338,472.00	(652,782.23)
ACTIVEFINE	40,000	26.26	1,050,500.00	19.30	772,000.00	(278,500.00)
AGRANINS	48,150	58.32	2,808,108.00	37.60	1,810,440.00	(997,668.00)
BATASHOE	1,201	932.20	1,119,575.92	966.90	1,161,246.90	41,670.98
BATBC	22,650	621.57	14,078,612.60	518.70	11,748,555.00	(2,330,057.60)
BDTHAI	80,000	24.93	1,994,552.00	27.90	2,232,000.00	237,448.00
BEACHHATCH	1,845	49.51	91,347.06	46.50	85,792.50	(5,554.56)
BEXIMCO	60,420	154.00	9,304,752.50	115.60	6,984,552.00	(2,320,200.50)
BSCCL	14,500	245.03	3,552,942.25	218.90	3,174,050.00	(378,892.25)
BXPHARMA	195,534	204.08	39,904,031.22	146.20	28,587,070.80	(11,316,960.42)
CONFIDCEM	84,464	135.92	11,480,701.63	89.00	7,517,296.00	(3,963,405.63)
DHAKABANK	5,300	14.08	74,648.91	12.50	66,250.00	(8,398.91)
DOREENPWR	25,088	69.25	1,737,466.93	61.00	1,530,368.00	(207,098.93)
DUTCHBANGL	70,950	71.24	5,054,392.86	59.10	4,193,145.00	(861,247.86)
EPGL	100,000	54.68	5,468,470.00	34.50	3,450,000.00	(2,018,470.00)
FEDERALINS	15,000	38.11	571,641.00	24.50	367,500.00	(204,141.00)
GP	7,879	291.69	2,298,220.78	286.60	2,258,121.40	(40,099.38)
HEIDELBCEM	16,040	315.68	5,063,550.51	239.50	3,841,580.00	(1,221,970.51)
ICB	64,862	119.62	7,758,552.45	85.50	5,684,296.50	(2,074,255.95)
KARNAPHULI	10,000	43.29	432,864.00	36.90	369,000.00	(63,864.00)
KEYACOSMET	65,000	9.45	614,523.00	6.40	416,000.00	(198,523.00)
LANKABAFIN	145,000	40.82	5,918,523.00	26.00	3,770,000.00	(2,148,523.00)
LHBL	90,500	83.96	7,598,271.40	69.30	6,271,650.00	(1,326,621.40)
LINDEBD	6,550	1,678.24	10,992,451.70	1,397.70	9,154,935.00	(1,837,516.70)
MERCANBANK	856,800	19.94	17,083,403.86	13.30	11,395,440.00	(5,687,963.86)
MIRAKHTER	45,000	90.37	4,066,515.00	50.80	2,286,000.00	(1,780,515.00)
MJLBD	43,988	99.54	4,378,565.52	86.70	3,813,759.60	(564,805.92)
MONNOAGML	1,320	678.78	895,984.32	554.10	731,412.00	(164,572.32)
ORIONPHARM	7,000	136.57	956,008.20	79.60	557,200.00	(398,808.20)
PHOENIXFIN	85,000	30.37	2,581,654.00	16.30	1,385,500.00	(1,196,154.00)
PURABIGEN	32,960	47.04	1,550,293.38	26.30	866,848.00	(683,445.38)
RENATA	53	1,233.59	65,380.49	1,217.90	64,548.70	(831.79)
REPUBLIC	32,970	60.34	1,989,469.15	40.20	1,325,394.00	(664,075.15)
RINGSHINE	10,000	14.43	144,288.00	9.80	98,000.00	(46,288.00)
SAIFPOWER	31,200	39.86	1,243,482.24	29.70	926,640.00	(316,842.24)
SINGERBD	23,000	196.26	4,513,911.00	151.90	3,493,700.00	(1,020,211.00)
SOUTHEASTB	108,160	15.75	1,703,390.21	13.30	1,438,528.00	(264,862.21)
SPCL	23,712	112.96	2,678,445.87	65.50	1,553,136.00	(1,125,309.87)
SQUARETEXT	45,938	71.58	3,288,076.66	67.50	3,100,815.00	(187,261.66)
SQURPHARMA	90,000	228.76	20,588,499.00	210.30	18,927,000.00	(1,661,499.00)
UNIQUEHRL	54,000	74.09	4,000,881.60	56.70	3,061,800.00	(939,081.60)
VFSTDL	55,000	27.06	1,488,470.50	22.20	1,221,000.00	(267,470.50)
WALTONHIL	4,963	1,145.11	5,683,172.99	1,047.70	5,199,735.10	(483,437.89)
WMSHIPYARD	170,000	16.20	2,754,510.00	12.60	2,142,000.00	(612,510.00)
Total			227,614,356		175,372,778	(52,241,578)



International Leasing and Financial Services Limited

DR Tower (13th Floor), 65/2/2, Bir Protik Gazi Golam Dostogir Road, Purana Paltan, Dhaka-1000.

"NOTICE OF THE 28th ANNUAL GENERAL MEETING"

Notice is hereby given to all Members of International Leasing and Financial Services Limited ("the Company") that the 28th Annual General Meeting (AGM) of the Company will be held on Monday, September 30, 2024 at 10:30 AM (BST) through Hybrid System in combination of both online (virtual/digital platform Link: <https://ilfsl.bdvirtualagm.com>) and physical presence at Sena Convention Hall, SKS Tower, (Lift-9), 7 VIP Road, Mohakhali, Dhaka-1206, to transact the following business:

AGENDA:

1. To receive, consider and adopt the Audited Financial Statements of the Company for the year ended December 31, 2023 along with Auditors' Report thereon and the Directors' Report
2. To declare "Zero" dividend for the year ended December 31, 2023
3. To consider election/re-election/appointment/re-appointment of Director(s)
4. To appoint/re-appoint Auditor(s) and to fix their remuneration
5. To appoint/re-appoint Corporate Governance Auditor and to fix their remuneration.

All the Members of the Company are requested to attend the AGM.

Dated, Dhaka:
September 07, 2024

By order of the Board,

Md. Asaduzzaman

Company Secretary (CC)

Notes:

- ❖ The 'Record Date' in lieu of Book Closure is September 26, 2024. The Shareholders whose names have appeared in the Members Register of the Company under Central Depository System (CDS) on the Record Date will be eligible to participate at the 28th AGM and vote thereat, and will be qualified to receive Dividend (if any);
- ❖ A Shareholder/Member entitled to participate and vote at the AGM may appoint a proxy to participate at the meeting and take part in the proceedings thereof on his/her/its behalf. Scanned Copy of "Proxy Form" duly signed and affixed with Stamp(s) of BDT 100 must be sent through email to Bank's Company Secretariat at asad@ilfsl.com or Hard Copy thereof must be deposited at the Registered Office of the Bank not less than 72 hours before commencement of the AGM.
- ❖ For joining through digital platform, and/or for voting on the proposed resolutions, a Shareholder/Member entitled to participate and vote at the AGM shall have to login into the system by putting 16-digit Beneficial Owner (BO) Number and other credentials as a proof of identity. The Process/Procedure for logging into and Participation/Voting through the Digital Platform will be notified by email and will also be made available at the Bank's Website: <https://www.ilfsl.com>. Members whose contact details have been updated/changed in the meantime are requested to email us at asad@ilfsl.com mentioning their full name, BO ID, email address and mobile number.
- ❖ The Virtual/Digital Platform [Link: <https://ilfsl.bdvirtualagm.com>] shall be opened 24 hours before commencement of the AGM and shall remain open until the closing of the meeting. Through the link questions/comments may be submitted electronically during this period and voting may be done until closing of voting facility for counting and declaration of the voting result.
- ❖ Link for downloading the Annual Report 2023, Notice of the 28th AGM, and Proxy Form shall be sent in soft form to the email addresses of the Members available in their BO Accounts maintained with the Depository and also be made available at the Bank's Website: <https://www.ilfsl.com>. Any Member may collect printed copy of the Annual Report 2023 from the registered office of the Bank.

28th ANNUAL GENERAL MEETING

PROXY FORM

I/We.....of (Address).....being a Member(s) of International Leasing And Financial Services Limited and entitled to participate & vote at its AGM, hereby appoint Mr./Mrs/Ms/Miss.....of (Address).....as my/our Proxy to participate and vote on my/our behalf at the 28th AGM of the Company schedule to be held through Hybrid System in combination of both online (virtual/digital platform Link: <https://ilfsl.bdvirtualagm.com>) and physical presence at Sena Convention Hall, SKS Tower, (Lift-9), 7 VIP Road, Mohakhali, Dhaka-1206 at 10:30 AM (BST) on Monday, September 30, 2024 or at any adjournment thereof.

Signed this day of, 2024.

Signature of Proxy

Signature of Member

Folio No./BO ID No.

No. of Shares held.....

Stamp (s) of
Tk. 100/-

N.B: This Proxy Form, duly completed and signed (in accordance with the information and specimen signature recorded with the company), must be sent through email at asad@ilfsl.com deposited at the Registered Office of the Company no later than 72 (seventy-two) hours before commencement of the AGM. Proxy is invalid if not signed and stamped as explained above.

ATTENDANCE SLIP

I hereby record my participation at the 28th AGM of the Company being held through Hybrid System in combination of both online (virtual/digital platform Link: <https://ilfsl.bdvirtualagm.com>) and physical presence at Sena Convention Hall, SKS Tower, (Lift-9), 7 VIP Road, Mohakhali, Dhaka-1206 at 10:30 am (BST) on Monday, September 30, 2024 or at any adjournment thereof.

Name of Member/Proxy (In Block Letters) :

Folio No./BO ID No. :

No. of Shares held :

Signature of the Member/Proxy with date :



**INTERNATIONAL LEASING AND
FINANCIAL SERVICES LIMITED**

DR Tower (13th Floor), 65/2/2, Bir Protik Gazi Golam Dostogir Road
Purana Paltan, Dhaka-1000, Bangladesh.
Tel:+ 880-2-223381228, 223353485, Fax: +8802-223381227
www.ilfsl.com



**INTERNATIONAL LEASING
SECURITIES LIMITED**

Hossain Tower (1st Floor), 116, Bir Protik Gazi Golam
Dostogir Road (Culvert Road) Naya Paltan, Dhaka-1000
Bangladesh.
Tel: + 88-02-9344093, Fax+ 880-2-9343841
www.ilfslbd.com



**IL CAPITAL
LIMITED**

Hossain Tower (2nd Floor), 116, Bir Protik Gazi Golam
Dostogir Road (Culvert Road) Naya Paltan, Dhaka-1000
Bangladesh.
Tel: + 88-02-58315389, Fax+ 880-2-58315387
www.il-capital.com



www.ilfsl.com